

Ciudad de México a 10 de abril de 2023.
Oficio Núm. UACM/TESORERÍA/O-0166/2023.

DRA. CARMEN E. RODRÍGUEZ ARMENTA
DIRECTORA GENERAL DE EDUCACIÓN SUPERIOR
UNIVERSITARIA E INTERCULTURAL
P R E S E N T E

Con la finalidad de dar cumplimiento al artículo 37 del Presupuesto de Egresos de la Federación para el Ejercicio Fiscal de 2023, anexo a la presente los reportes de avances en el Primer Trimestre del ejercicio 2023 de la Universidad Autónoma de la Ciudad de México con cifras en ceros.

Sin más por el momento me despido de usted y le envió un cordial saludo.

ATENTAMENTE



MTRA. RAQUEL TORRES MARÍN
ENCARGADA DEL DESPACHO
DE LA TESORERÍA

C. c. p. Dra. Tania Hogla Rodríguez Mora. – Rectora.
Lic. Pedro Estuardo Hernández Rendón. – Encargado del Despacho de la Contraloría General.

RTM/JNMA/gmc



DESTINO DE LOS RECURSOS FEDERALES QUE RECIBEN UNIVERSIDADES E INSTITUCIONES DE EDUCACIÓN MEDIA SUPERIOR Y SUPERIOR

En términos del artículo 37, fracción I del Decreto de Presupuesto de Egresos de la Federación para el Ejercicio Fiscal 2023


Programas y cumplimiento de metas

La información presentada es acumulada al periodo que se reporta

Enero- Diciembre 2023

Fracción I

Nombre de la Universidad	Programas PEF/2023	PRIMER TRIMESTRE DEL 2023				SEGUNDO TRIMESTRE DEL 2023				TERCER TRIMESTRE 2023				CUARTO TRIMESTRE DEL 2023			
		LOS PROGRAMAS A LOS QUE SE DESTINEN LOS RECURSOS FEDERALES (MILES DE PESOS)			NOTA	LOS PROGRAMAS A LOS QUE SE DESTINEN LOS RECURSOS FEDERALES (MILES DE PESOS)			NOTA	LOS PROGRAMAS A LOS QUE SE DESTINEN LOS RECURSOS FEDERALES (MILES DE PESOS)			NOTA	LOS PROGRAMAS A LOS QUE SE DESTINEN LOS RECURSOS FEDERALES (MILES DE PESOS)			NOTA
		Enero	Febrero	Marzo		Abril	Mayo	Junio		Julio	Agosto	Septiembre		Octubre	Noviembre	Diciembre	
U A I n u i t v ó i e e n u x r o d i s m a c i a d o a d d e e	APOYO A CENTROS Y ORGANIZACIONES DE EDUCACIÓN U080	A	0.00	0.00	0.00		0.00	0.00	0.00		0.00	0.00	0.00		0.00	0.00	0.00
		R/M	0.00	0.00	0.00		0.00	0.00	0.00		0.00	0.00	0.00		0.00	0.00	0.00
	AAA	A	0.00	0.00	0.00		0.00	0.00	0.00		0.00	0.00	0.00		0.00	0.00	0.00
		R/M	0.00	0.00	0.00		0.00	0.00	0.00		0.00	0.00	0.00		0.00	0.00	0.00
	BBB	A	0.00	0.00	0.00		0.00	0.00	0.00		0.00	0.00	0.00		0.00	0.00	0.00
		R/M	0.00	0.00	0.00		0.00	0.00	0.00		0.00	0.00	0.00		0.00	0.00	0.00
	SUMA DEL MES		0.00	0.00	0.00		0.00	0.00	0.00		0.00	0.00	0.00		0.00	0.00	0.00
	SUMAS ACUMULADAS		0.00	0.00	0.00		0.00	0.00	0.00		0.00	0.00	0.00		0.00	0.00	0.00
	ACUMULADO DEL TRIMESTRE				0.00				0.00				0.00				0.00



Mtra. Raquel Torres Marín
Encargada del Despacho de la Tesorería



Mtro. José Alberto Benítez Oliva
Coordinador de Planeación



Dra. Tania Hogla Rodríguez Mora
RECTORA

RECURSOS FEDERALES QUE SE RECIBIERON INCLUYENDO SUBSIDIOS EXTRAORDINARIOS, DANDO CUMPLIMIENTO AL ARTÍCULO 37 DEL PRESUPUESTO DE EGRESOS DE LA FEDERACIÓN PARA 2023, DEBERÁ PRESENTARSE EN LAS FRACCIONES I, II Y III EL ÓRGANO DE CONTROL INTERNO DE LA INSTITUCIÓN SERÁ EL RESPONSABLE DE VALIDAR LA INFORMACIÓN PRESENTADA AL C. RECTOR(A) DE LOS RECURSOS MINISTRADOS EN EL PRESENTE EJERCICIO.

A "Acumulado"

R/M = Recursos Federales Mensuales (Subsidios Ordinario y Extraordinarios 2023)

DESTINO DE LOS RECURSOS FEDERALES QUE RECIBEN UNIVERSIDADES E INSTITUCIONES DE EDUCACIÓN MEDIA SUPERIOR Y SUPERIOR


En términos del artículo 37, fracción III, del Decreto de Presupuesto de Egresos de la Federación para el Ejercicio Fiscal 2023

Desglose del gasto corriente de operación

La información presentada es acumulada al periodo que se reporta

Del 01 de enero al 31 de marzo de 2023

Fracción III											PRIMER TRIMESTRE 2023			
Universidad / Institución	Programa	(Miles de pesos)									ACUMULADO A MARZO 2023			
		Materiales y Suministros			Servicios Generales			Otros			Enero	Enero-Febrero	Enero-Marzo	
		Enero	Febrero	Marzo	Enero	Febrero	Marzo	Enero	Febrero	Marzo				
U A I n u a i t C M v ó i é e n u x r o d i s m a c i a d o d a d d e	APOYO A CENTROS Y ORGANIZACIONES DE EDUCACIÓN U080	0.00	0.00	0.00	0.00	0.00	0.00	0.00	0.00	0.00	0.00	0.00	0.00	0.00
	AAA	0.00	0.00	0.00	0.00	0.00	0.00	0.00	0.00	0.00	0.00	0.00	0.00	0.00
	BBB	0.00	0.00	0.00	0.00	0.00	0.00	0.00	0.00	0.00	0.00	0.00	0.00	0.00
SUMA DEL MES		0.00	0.00	0.00	0.00	0.00	0.00	0.00	0.00	0.00	0.00	0.00	0.00	0.00
SUMAS ACUMULADAS		0.00	0.00	0.00	0.00	0.00	0.00	0.00	0.00	0.00	0.00	0.00	0.00	0.00
ACUMULADO DEL TRIMESTRE				0.00			0.00			0.00			0.00	0.00


Mtra. Raquel Torres Marin
Encargada del Despacho de la Tesorería


Mtro. José Alberto Benitez Oliva
Coordinador de Planeación


Dra. Tania Hogla Rodríguez Mora
RECTORA

ESTADO DE ACTIVIDADES

	MARZO	
INGRESOS		
RECURSOS FEDERALES	0.00	0.00%
TOTAL DE INGRESOS	<u>0.00</u>	<u>0.00%</u>
EGRESOS		
PLANTILLA	0.00	0.00%
MATERIALES SUMINISTROS	0.00	0.00%
GASTOS GENERALES	0.00	0.00%
TOTAL DE EGRESOS	<u>0.00</u>	<u>0.00%</u>
UTILIDAD O PÉRDIDA	<u>0.00</u>	<u>0.00%</u>

Mtra. Raquel Torres Marín

Encargada del Despacho de la Tesorería

Dra. Tania Hogla Rodríguez Mora

Rectora

NOTA:

La información presentada en este formato, no exime la entrega de la Fracción IV, Los estados de situación financiera, analítico, así como el de origen y aplicación de recursos públicos federales, mismos que deberán anexar en la entrega trimestral.

	mar-23	dic-22
INGRESOS Y OTROS BENEFICIOS		
Ingresos de Gestión	0.00	0.00
Impuestos	0.00	0.00
Cuotas y Aportaciones de Seguridad Social	0.00	0.00
Contribuciones de Mejoras	0.00	0.00
Derechos	0.00	0.00
Productos	0.00	0.00
Aprovechamientos	0.00	0.00
Ingresos por Venta de Bienes y Prestación de Servicios	0.00	0.00
Participaciones, Aportaciones, Convenios, Incentivos Derivados de la Colaboración Fiscal, Fondos Distintos de Aportaciones, Transferencias, Asignaciones, Subsidios y Subvenciones, y Pensiones y Jubilaciones	363,750,000.00	1,500,244,560.00
Participaciones, Aportaciones, Convenios, Incentivos Derivados de la Colaboración Fiscal y Fondos Distintos de Aportaciones	363,750,000.00	1,500,244,560.00
Transferencias, Asignaciones, Subsidios y Subvenciones, y Pensiones y Jubilaciones	0.00	0.00
Otros Ingresos y Beneficios	17,871,501.21	53,635,487.20
Ingresos Financieros	16,953,979.65	51,336,079.83
Incremento por Variación de Inventarios	0.00	0.00
Disminución del Exceso de Estimaciones por Pérdida o Deterioro u Obsolescencia	0.00	0.00
Disminución del Exceso de Provisiones	0.00	0.00
Otros Ingresos y Beneficios Varios	917,521.56	2,299,407.37
Total de Ingresos y Otros Beneficios	381,621,501.21	1,553,880,047.20
GASTOS Y OTRAS PÉRDIDAS		
Gastos de Funcionamiento	301,111,287.94	1,416,102,539.86
Servicios Personales	264,103,486.13	1,204,357,563.04
Materiales y Suministros	979,992.29	19,431,659.08
Servicios Generales	36,027,809.52	192,313,317.74
Transferencias, Asignaciones, Subsidios y Otras Ayudas	11,057,102.18	47,048,250.09
Transferencias Internas y Asignaciones al Sector Público	0.00	0.00
Transferencias al Resto del Sector Público	0.00	0.00
Subsidios y Subvenciones	0.00	0.00
Ayudas Sociales	11,057,102.18	47,048,250.09
Pensiones y Jubilaciones	0.00	0.00
Transferencias a Fideicomisos, Mandatos y Contratos Análogos	0.00	0.00
Transferencias a la Seguridad Social	0.00	0.00
Donativos	0.00	0.00
Transferencias al Exterior	0.00	0.00
Participaciones y Aportaciones	0.00	0.00
Participaciones	0.00	0.00
Aportaciones	0.00	0.00
Convenios	0.00	0.00
Intereses, Comisiones y Otros Gastos de la Deuda Pública	0.00	0.00
Intereses de la Deuda Pública	0.00	0.00
Comisiones de la Deuda Pública	0.00	0.00
Gastos de la Deuda Pública	0.00	0.00
Costo por Coberturas	0.00	0.00
Apoyos Financieros	0.00	0.00
Otros Gastos y Pérdidas Extraordinarias	5,849,741.29	62,802,175.17
Estimaciones, Depreciaciones, Deterioros, Obsolescencia y Amortizaciones	1,699,306.41	5,966,553.90
Provisiones	0.00	39,309,585.00
Disminución de Inventarios	4,150,434.88	17,526,036.27
Aumento por Insuficiencia de Estimaciones por Pérdida o Deterioro y Obsolescencia	0.00	0.00
Aumento por Insuficiencia de Provisiones	0.00	0.00
Otros Gastos	0.00	0.00
Inversión Pública	0.00	0.00
Inversión Pública no Capitalizable	0.00	0.00
Total de Gastos y Otras Pérdidas	318,018,131.41	1,525,952,965.12
Resultados del Ejercicio (Ahorro/Desahorro)	63,603,369.80	27,927,082.08

Elaboró

Autorizó

L.C. LIZBETH CHICATTI GALLEGOS

MTRA. RAQUEL TORRES MARIN

RESPONSABLE DE RACOS Y CONTABILIDAD

ENCARGADA DE DESPACHO DE LA TESORERÍA

	mar-23	dic-22	VARIACIÓN	
			IMPORTE	PORCENTAJE
INGRESOS Y OTROS BENEFICIOS				
Ingresos de Gestión	0 00	0 00	0 00	0 0000 %
Impuestos	0 00	0 00	0 00	0 0000 %
Cuotas y Aportaciones de Seguridad Social	0 00	0 00	0 00	0 0000 %
Contribuciones de Mejoras	0 00	0 00	0 00	0 0000 %
Derechos	0 00	0 00	0 00	0 0000 %
Productos	0 00	0 00	0 00	0 0000 %
Aprovechamientos	0 00	0 00	0 00	0 0000 %
Ingresos por Venta de Bienes y Prestación de Servicios	0 00	0 00	0 00	0 0000 %
Participaciones, Aportaciones, Convenios, Incentivos Derivados de la Colaboración Fiscal, Fondos Distintos de Aportaciones, Transferencias, Asignaciones, Subsidios y Subvenciones, y Pensiones y Jubilaciones	363,750,000 0	1,500,244,560	(1,136,494,560)	-75.7540 %
Participaciones, Aportaciones, Convenios, Incentivos Derivados de la Colaboración Fiscal y Fondos Distintos de Aportaciones	363,750,000 00	1,500,244,560 0	(1,136,494,560 0)	-75.7540 %
Transferencias, Asignaciones, Subsidios y Subvenciones, y Pensiones y Jubilaciones	0 00	0 00	0 00	0 0000 %
Otros Ingresos y Beneficios	17,871,501 21	53,635,487 20	(35,763,985 99)	-66.6797 %
Ingresos Financieros	16,953,979 65	51,336,079 83	(34,382,100 18)	-66.9745 %
Incremento por Variación de Inventarios	0 00	0 00	0 00	0 0000 %
Disminución del Exceso de Estimaciones por Pérdida o Deterioro u Obsolescencia	0 00	0 00	0 00	0 0000 %
Disminución del Exceso de Provisiones	0 00	0 00	0 00	0 0000 %
Otros Ingresos y Beneficios Varios	917,521 56	2,299,407 37	(1,381,885 81)	-60.0975 %
Total de Ingresos y Otros Beneficios	381,621,501 2	1,553,880,047	(1,172,258,545)	-75.4407 %
GASTOS Y OTRAS PÉRDIDAS				
Gastos de Funcionamiento	301,111,287 9	1,416,102,539	(1,114,991,251)	-78.7366 %
Servicios Personales	264,103,486 13	1,204,357,563 0	(940,254,076 91)	-78.0710 %
Materiales y Suministros	979,992 29	19,431,659 08	(18,451,666 79)	-94.9567 %
Servicios Generales	36,027,809 52	192,313,317 74	(156,285,508 22)	-81.2661 %
Transferencias, Asignaciones, Subsidios y Otras Ayudas	11,057,102 18	47,048,250 09	(35,991,147 91)	-76.4984 %
Transferencias Internas y Asignaciones al Sector Público	0 00	0 00	0 00	0 0000 %
Transferencias al Resto del Sector Público	0 00	0 00	0 00	0 0000 %
Subsidios y Subvenciones	0 00	0 00	0 00	0 0000 %
Ayudas Sociales	11,057,102 18	47,048,250 09	(35,991,147 91)	-76.4984 %
Pensiones y Jubilaciones	0 00	0 00	0 00	0 0000 %
Transferencias a Fideicomisos, Mandatos y Contratos Análogos	0 00	0 00	0 00	0 0000 %
Transferencias a la Seguridad Social	0 00	0 00	0 00	0 0000 %
Donativos	0 00	0 00	0 00	0 0000 %
Transferencias al Exterior	0 00	0 00	0 00	0 0000 %
Participaciones y Aportaciones	0 00	0 00	0 00	0 0000 %
Participaciones	0 00	0 00	0 00	0 0000 %
Aportaciones	0 00	0 00	0 00	0 0000 %
Convenios	0 00	0 00	0 00	0 0000 %
Intereses, Comisiones y Otros Gastos de la Deuda Pública	0 00	0 00	0 00	0 0000 %
Intereses de la Deuda Pública	0 00	0 00	0 00	0 0000 %
Comisiones de la Deuda Pública	0 00	0 00	0 00	0 0000 %
Gastos de la Deuda Pública	0 00	0 00	0 00	0 0000 %
Costo por Coberturas	0 00	0 00	0 00	0 0000 %
Apoyos Financieros	0 00	0 00	0 00	0 0000 %
Otros Gastos y Pérdidas Extraordinarias	5,849,741 29	62,802,175 17	(56,952,433 88)	-90.6854 %
Estimaciones, Depreciaciones, Deterioros, Obsolescencia y Amortizaciones	1,699,306 41	5,966,553 90	(4,267,247 49)	-71.5195 %
Provisiones	0 00	39,309,585 00	(39,309,585 00)	-100.0000 %
Disminución de Inventarios	4,150,434 88	17,526,036 27	(13,375,601 39)	-76.3185 %
Aumento por Insuficiencia de Estimaciones por Pérdida o Deterioro y Obsolescencia	0 00	0 00	0 00	0 0000 %
Aumento por Insuficiencia de Provisiones	0 00	0 00	0 00	0 0000 %
Otros Gastos	0 00	0 00	0 00	0 0000 %
Inversión Pública	0 00	0 00	0 00	0 0000 %
Inversión Pública no Capitalizable	0 00	0 00	0 00	0 0000 %
Total de Gastos y Otras Pérdidas	318,018,131 4	1,525,952,965	(1,207,934,833)	-79.1594 %
Resultados del Ejercicio (Ahorro/Desahorro)	63,603,369 80	27,927,082 08	35,676,287 72	127.7480 %

Elaboró

Autorizó

L.C. LIBBETH CHICATTI GALLEGOS

MTRA. RAQUEL TORRES MARIN

RESPONSABLE DE PAGOS Y CONTABILIDAD

ENCARGADA DE DESPACHO DE LA TESORERÍA

	mar-23	dic-22		mar-23	dic-22
ACTIVO			PASIVO		
Activo Circulante			Pasivo Circulante		
Efectivo y Equivalentes	821,332,815.29	808,085,867.93	Cuentas por Pagar a Corto Plazo	25,136,364.15	62,908,059.98
Derechos a Recibir Efectivo o Equivalentes	3,802,168.41	3,606,821.72	Documentos por Pagar a Corto Plazo	0.00	0.00
Derechos a Recibir Bienes o Servicios	20,842,789.32	20,842,789.32	Porción a Corto Plazo de la Deuda Pública a Largo Plazo	0.00	0.00
Inventarios	0.00	0.00	Títulos y Valores a Corto Plazo	0.00	0.00
Almacenes	8,944,482.88	10,192,537.91	Pasivos Diferidos a Corto Plazo	0.00	0.00
Estimación por Pérdida o Deterioro de Activos Circulantes	(2,567,000.00)	(2,567,000.00)	Fondos y Bienes de Terceros en Garantía y/o Administración a	0.00	0.00
Otros Activos Circulantes	0.00	0.00	Provisiones a Corto Plazo	0.00	0.00
			Otros Pasivos a Corto Plazo	3,303,619.40	3,902,640.29
Total de Activos Circulantes	852,355,255.90	840,161,016.88	Total de Pasivos Circulantes	28,439,983.55	66,810,700.27
Activo No Circulante			Pasivo No Circulante		
Inversiones Financieras a Largo Plazo	0.00	0.00	Cuentas por Pagar a Largo Plazo	0.00	0.00
Derechos a Recibir Efectivo o Equivalentes a Largo Plazo	0.00	0.00	Documentos por Pagar a Largo Plazo	0.00	0.00
Bienes Inmuebles, Infraestructura y Construcciones en Proceso	654,951,941.60	654,951,941.60	Deuda Pública a Largo Plazo	0.00	0.00
Bienes Muebles	590,284,523.96	575,611,734.44	Pasivos Diferidos a Largo Plazo	0.00	0.00
Activos Intangibles	5,265,768.16	5,265,768.16	Fondos y Bienes de Terceros en Garantía y/o en Administración a	8,853,247.86	8,988,892.43
Depreciación, Deterioro y amortización Acumulada de Bienes	(84,912,791.25)	(83,213,484.84)	Provisiones a Largo Plazo	39,309,585.00	39,309,585.00
Activos Diferidos	0.00	0.00	Total de Pasivos No Circulantes	48,162,832.88	48,298,477.43
Estimación por Pérdida o Deterioro de Activos no Circulantes	0.00	0.00			
Otros Activos no Circulantes	0.00	0.00	Total del Pasivo	76,602,816.43	115,109,177.70
Total de Activos No Circulantes	1,165,589,442.47	1,152,615,959.36			
			HACIENDA PÚBLICA / PATRIMONIO		
			Hacienda Pública/Patrimonio Contribuido	626,877,251.36	626,806,537.76
			Aportaciones	626,598,653.60	626,527,940.00
			Donaciones de Capital	278,597.76	278,597.76
			Actualización de la Hacienda Pública / Patrimonio	0.00	0.00
			Hacienda Pública/Patrimonio Generado	1,433,551,948.08	1,369,948,578.28
			Resultados del Ejercicio (Ahorro/Desahorro)	63,603,369.80	27,927,082.08
			Resultados de Ejercicios Anteriores	1,004,087,464.36	976,160,382.28
			Revalúos	119,087,317.50	119,087,317.50
			Reservas	0.00	0.00
			Rectificaciones de Resultados de Ejercicios Anteriores	246,773,796.42	246,773,796.42
			Exceso o Insuficiencia en la Actualización de la	(119,087,317.50)	(119,087,317.50)
			Resultado por Posición Monetaria	(76,206,200.95)	(76,206,200.95)
			Resultado por Tenencia de Activos no Monetarios	(42,881,116.55)	(42,881,116.55)
			Total Hacienda Pública/Patrimonio	1,941,341,881.94	1,877,667,798.54
Total del Activo	2,017,944,698.37	1,992,776,976.24	Total del Pasivo y Hacienda Pública/Patrimonio	2,017,944,698.37	1,992,776,976.24

Elaboró

Autorizó

L. C. LIBETHA CHICATTI GALLEGOS
 RESPONSABLE DE PASOS Y CONTABILIDAD

MTRA. RAQUEL TORRES MARIN
 ENCARGADA DE DESPACHO DE LA TESORERÍA

UNIVERSIDAD AUTÓNOMA DE LA CIUDAD DE MÉXICO

Estado de Situación Financiera Comparativo
 AL 31 de Marzo de 2023
 (Cifras en pesos)

ACTIVO	AL PERIODO		VARIACIÓN	
	mar-23	dic-22	IMPORTE	PORCENTAJE
Activo Circulante				
Efectivo y Equivalentes	821,332,815.29	808,085,867.93	13,246,947.36	1.6393 %
Derechos a Recibir Efectivo o Equivalentes	3,802,168.41	3,606,821.72	195,346.69	5.4160 %
Derechos a Recibir Bienes o Servicios	20,842,789.32	20,842,789.32	0.00	0.0000 %
Inventarios	0.00	0.00	0.00	0.0000 %
Almacenes	8,944,482.88	10,192,537.91	(1,248,055.03)	-12.2448 %
Estimación por Pérdida o Deterioro de Activos Circulantes	(2,567,000.00)	(2,567,000.00)	0.00	0.0000 %
Otros Activos Circulantes	0.00	0.00	0.00	0.0000 %
Total de Activos Circulantes	852,355,255.90	840,161,016.88	12,194,239.02	1.4514 %
Activo No Circulante				
Inversiones Financieras a Largo Plazo	0.00	0.00	0.00	0.0000 %
Derechos a Recibir Efectivo o Equivalentes a Largo Plazo	0.00	0.00	0.00	0.0000 %
Bienes Inmuebles, Infraestructura y Construcciones en Proceso	654,951,941.60	654,951,941.60	0.00	0.0000 %
Bienes Muebles	590,284,523.96	575,611,734.44	14,672,789.52	2.5491 %
Activos Intangibles	5,265,768.16	5,265,768.16	0.00	0.0000 %
Depreciación, Deterioro y amortización Acumulada de Bienes	(84,912,791.25)	(83,213,484.84)	(1,699,306.41)	2.0421 %
Activos Diferidos	0.00	0.00	0.00	0.0000 %
Estimación por Pérdida o Deterioro de Activos no Circulantes	0.00	0.00	0.00	0.0000 %
Otros Activos no Circulantes	0.00	0.00	0.00	0.0000 %
Total de Activos No Circulantes	1,165,589,442.47	1,152,615,959.36	12,973,483.11	1.1256 %
Total del Activo	2,017,944,698.37	1,992,776,976.24	25,167,722.13	1.2629 %
PASIVO				
Pasivo Circulante				
Cuentas por Pagar a Corto Plazo	25,136,364.15	62,908,059.98	(37,771,695.83)	-60.0427 %
Documentos por Pagar a Corto Plazo	0.00	0.00	0.00	0.0000 %
Porción a Corto Plazo de la Deuda Pública a Largo Plazo	0.00	0.00	0.00	0.0000 %
Títulos y Valores a Corto Plazo	0.00	0.00	0.00	0.0000 %
Pasivos Diferidos a Corto Plazo	0.00	0.00	0.00	0.0000 %
Fondos y Bienes de Terceros en Garantía y/o Administración a Corto Plazo	0.00	0.00	0.00	0.0000 %
Provisiones a Corto Plazo	0.00	0.00	0.00	0.0000 %
Otros Pasivos a Corto Plazo	3,303,619.40	3,902,640.29	(599,020.89)	-15.3491 %
Total de Pasivos Circulantes	28,439,983.55	66,810,700.27	(38,370,716.72)	-57.4320 %
Pasivo No Circulante				
Cuentas por Pagar a Largo Plazo	0.00	0.00	0.00	0.0000 %
Documentos por Pagar a Largo Plazo	0.00	0.00	0.00	0.0000 %
Deuda Pública a Largo Plazo	0.00	0.00	0.00	0.0000 %
Pasivos Diferidos a Largo Plazo	0.00	0.00	0.00	0.0000 %
Fondos y Bienes de Terceros en Garantía y/o en Administración a Largo Plazo	8,853,247.88	8,988,892.43	(135,644.55)	-1.5090 %
Provisiones a Largo Plazo	39,309,585.00	39,309,585.00	0.00	0.0000 %
Total de Pasivos No Circulantes	48,162,832.88	48,298,477.43	(135,644.55)	-0.2808 %
Total del Pasivo	76,602,816.43	115,109,177.70	(38,506,361.27)	-33.4520 %
HACIENDA PÚBLICA / PATRIMONIO				
Hacienda Pública/Patrimonio Contribuido	626,877,251.36	626,806,537.76	70,713.60	0.0113 %
Aportaciones	626,598,653.60	626,527,940.00	70,713.60	0.0113 %
Donaciones de Capital	278,597.76	278,597.76	0.00	0.0000 %
Actualización de la Hacienda Pública / Patrimonio	0.00	0.00	0.00	0.0000 %
Hacienda Pública/Patrimonio Generado	1,433,551,948.08	1,369,948,578.28	63,603,369.80	4.6428 %
Resultados del Ejercicio (Ahorro/Desahorro)	63,603,369.80	27,927,082.08	35,676,287.72	127.7480 %
Resultados de Ejercicios Anteriores	1,004,087,464.36	976,160,382.28	27,927,082.08	2.8609 %
Revalúos	119,087,317.50	119,087,317.50	0.00	0.0000 %
Reservas	0.00	0.00	0.00	0.0000 %
Rectificaciones de Resultados de Ejercicios Anteriores	246,773,796.42	246,773,796.42	0.00	0.0000 %
Exceso o Insuficiencia en la Actualización de la	(119,087,317.50)	(119,087,317.50)	0.00	0.0000 %
Resultado por Posición Monetaria	(76,206,200.95)	(76,206,200.95)	0.00	0.0000 %
Resultado por Tenencia de Activos no Monetarios	(42,881,116.55)	(42,881,116.55)	0.00	0.0000 %
Total Hacienda Pública/Patrimonio	1,941,341,881.94	1,877,667,798.54	63,674,083.40	3.3911 %
Total del Pasivo y Hacienda Pública/Patrimonio	2,017,944,698.37	1,992,776,976.24	25,167,722.13	1.2629 %

Elaboró

Autorizó

L.C. LIBBETH CHICATY GALLEGOS
 RESPONSABLE DE PAGOS Y CONTABILIDAD

MTRA. RAQUEL TORRES MARIN
 ENCARGADA DE DESPACHO DE LA TESORERÍA

Concepto	Hacienda Pública / Patrimonio Contribuido	Hacienda Pública / Patrimonio Generado de Ejercicios Anteriores	Hacienda Pública / Patrimonio Generado del Ejercicio	Exceso o Insuficiencia en la Actualización de la Hacienda Pública / Patrimonio	Total
Hacienda Pública/Patrimonio Contribuido Neto de Diciembre 2022	626,806,537.76				626,806,537.76
Aportaciones	626,527,940.00				626,527,940.00
Donaciones de Capital	278,597.76				278,597.76
Actualización de la Hacienda Pública / Patrimonio	0.00				0.00
Hacienda Pública/Patrimonio Generado Neto de Diciembre 2022		1,342,021,496.20	27,927,082.08		1,369,948,578.28
Resultados del Ejercicio (Ahorro / Desahorro)			27,927,082.08		27,927,082.08
Resultadosde Ejercicios Anteriores		976,160,382.28			976,160,382.28
Revalúos		119,087,317.50			119,087,317.50
Reservas		0.00			0.00
Rectificaciones de Resultados de Ejercicios Anteriores		246,773,796.42			246,773,796.42
Exceso o Insuficiencia en la Actualización de la Hacienda Pública/Patrimonio Neto de Diciembre				(119,087,317.50)	(119,087,317.50)
Resultado por Posición Monetaria				(76,206,200.95)	(76,206,200.95)
Resultado por Tenencia de Activos no Monetarios				(42,881,116.55)	(42,881,116.55)
Hacienda Pública/Patrimonio Neto Final de Diciembre 2022	626,806,537.76	1,342,021,496.20	27,927,082.08	(119,087,317.50)	1,877,667,798.54
Cambios en la Hacienda Pública/Patrimonio Contribuido Neto de Marzo 2023	70,713.60				70,713.60
Aportaciones	70,713.60				70,713.60
Donaciones de Capital	0.00				0.00
Actualización de la Hacienda Pública / Patrimonio	0.00				0.00
Variaciones de la Hacienda Pública/Patrimonio Generado Neto de Marzo 2023		27,927,082.08	35,676,287.72		63,603,369.80
Resultados del Ejercicio (Ahorro / Desahorro)			63,603,369.80		63,603,369.80
Resultadosde Ejercicios Anteriores		27,927,082.08	(27,927,082.08)		0.00
Revalúos			0.00		0.00
Reservas			0.00		0.00
Rectificaciones de Resultados de Ejercicios Anteriores			0.00		0.00
Cambios en el Exceso o Insuficiencia en la Actualización de la Hacienda Pública/Patrimonio Neto de Marzo 2023				0.00	0.00
Resultado por Posición Monetaria				0.00	0.00
Resultado por Tenencia de Activos no Monetarios				0.00	0.00
Hacienda Pública/Patrimonio Neto Final de Marzo 2023	626,877,251.36	1,369,948,578.28	63,603,369.80	(119,087,317.50)	1,941,341,881.94

Elaboró

Autorizó

L.C. LIZBETH CHICATTI GALLEGOS
 RESPONSABLE DE PAGOS Y CONTABILIDAD

MTRA. RAQUEL TORRES MARIN
 ENCARGADA DE DESPACHO DE LA TESORERÍA

Concepto	Origen	Aplicación
ACTIVO	2,947,361.44	28,115,083.57
Activo Circulante	1,248,055.03	13,442,294.05
Efectivo y Equivalentes	0.00	13,246,947.36
Derechos a Recibir Efectivo o Equivalentes	0.00	195,346.69
Derechos a Recibir Bienes o Servicios	0.00	0.00
Inventarios	0.00	0.00
Almacenes	1,248,055.03	0.00
Estimación por Pérdida o Deterioro de Activos Circulantes	0.00	0.00
Otros Activos Circulantes	0.00	0.00
Activo No Circulante	1,699,306.41	14,672,789.52
Inversiones Financieras a Largo Plazo	0.00	0.00
Derechos a Recibir Efectivo o Equivalentes a Largo Plazo	0.00	0.00
Bienes Inmuebles, Infraestructura y Construcciones en Proceso	0.00	0.00
Bienes Muebles	0.00	14,672,789.52
Activos Intangibles	0.00	0.00
Depreciación, Deterioro y Amortización Acumulada de Bienes	1,699,306.41	0.00
Activos Diferidos	0.00	0.00
Estimación por Pérdida o Deterioro de Activos no Circulantes	0.00	0.00
Otros Activos no Circulantes	0.00	0.00
PASIVO	0.00	38,506,361.27
Pasivo Circulante	0.00	38,370,716.72
Cuentas por Pagar a Corto Plazo	0.00	37,771,695.83
Documentos por Pagar a Corto Plazo	0.00	0.00
Porción a Corto Plazo de la Deuda Pública a Largo Plazo	0.00	0.00
Títulos y Valores a Corto Plazo	0.00	0.00
Pasivos Diferidos a Corto Plazo	0.00	0.00
Fondos y Bienes de Terceros en Garantía y/o Administración a Corto Plazo	0.00	0.00
Provisiones a Corto Plazo	0.00	0.00
Otros Pasivos a Corto Plazo	0.00	599,020.89
Pasivo No Circulante	0.00	135,644.55
Cuentas por Pagar a Largo Plazo	0.00	0.00
Documentos por Pagar a Largo Plazo	0.00	0.00
Deuda Pública a Largo Plazo	0.00	0.00
Pasivos Diferidos a Largo Plazo	0.00	0.00
Fondos y Bienes de Terceros en Garantía y/o en Administración a Largo Plazo	0.00	135,644.55
Provisiones a Largo Plazo	0.00	0.00
HACIENDA PÚBLICA/PATRIMONIO	63,674,083.40	0.00
Hacienda Pública/Patrimonio Contribuido	70,713.60	0.00
Aportaciones	70,713.60	0.00
Donaciones de Capital	0.00	0.00
Actualización de la Hacienda Pública/Patrimonio	0.00	0.00
Hacienda Pública/Patrimonio Generado	63,603,369.80	0.00
Resultados del Ejercicio (Ahorro/Desahorro)	35,676,287.72	0.00
Resultados de Ejercicios Anteriores	27,927,082.08	0.00
Revalúos	0.00	0.00
Reservas	0.00	0.00
Rectificaciones de Resultados de Ejercicios Anteriores	0.00	0.00
Exceso o Insuficiencia en la Actualización de la Hacienda	0.00	0.00
Resultado por Posición Monetaria	0.00	0.00
Resultado por Tenencia de Activos no Monetarios	0.00	0.00

Elaboró



L.C. LIZBETH CHICATTI GALLEGOS
RESPONSABLE DE PAGOS Y CONTABILIDAD

Autorizó



MTRA. RAQUEL TORRES MARÍN
ENCARGADA DE DESPACHO DE LA TESORERÍA

Concepto	03-2023	12-2022
Flujos de Efectivo de las Actividades de Operación		
Origen	381,621,501.21	0.00
Impuestos	0.00	0.00
Cuotas y Aportaciones de Seguridad Social	0.00	0.00
Contribuciones de Mejoras	0.00	0.00
Derechos	0.00	0.00
Productos	0.00	0.00
Aprovechamientos	0.00	0.00
Ingresos por Venta de Bienes y Prestación de Servicios	0.00	0.00
Participaciones, Aportaciones, Convenios, Incentivos Derivados de la Colaboración Fiscal y Fondos Distintos de	0.00	0.00
Transferencias, Asignaciones, Subsidios y Subvenciones, y Pensiones y Jubilaciones	363,750,000.00	0.00
Otros Orígenes de Operación	17,871,501.21	0.00
Aplicación	312,168,390.12	0.00
Servicios Personales	264,103,486.13	0.00
Materiales y Suministros	979,992.29	0.00
Servicios Generales	36,027,809.52	0.00
Transferencias Internas y Asignaciones al Sector Público	0.00	0.00
Transferencias al Resto del Sector Público	0.00	0.00
Subsidios y Subvenciones	0.00	0.00
Ayudas Sociales	11,057,102.18	0.00
Pensionamientos y Jubilaciones	0.00	0.00
Transferencias a Fideicomisos, Mandatos Contratos Análogos	0.00	0.00
Transferencias a la Seguridad Social	0.00	0.00
Donativos	0.00	0.00
Transferencias al Exterior	0.00	0.00
Participaciones	0.00	0.00
Aportaciones	0.00	0.00
Convenios	0.00	0.00
Otras Aplicaciones de Operación	0.00	0.00
Flujos Netos de Efectivo por Actividades de Operación	69,453,111.09	0.00
Flujos de Efectivo de las Actividades de Inversión		
Origen	70,713.60	28,971,202.56
Bienes Inmuebles, Infraestructura y Construcciones en Proceso	0.00	0.00
Bienes Muebles	0.00	0.00
Otros Orígenes de Inversión	70,713.60	28,971,202.56
Aplicación	14,672,789.52	17,944,437.29
Bienes Inmuebles, Infraestructura y Construcciones en Proceso	0.00	0.00
Bienes Muebles	14,672,789.52	17,944,437.29
Otras Aplicaciones de Inversión	0.00	0.00
Flujos Netos de Efectivo por Actividades de Inversión	(14,602,075.92)	11,026,765.27
Flujos de Efectivo de las Actividades de Financiamiento		
Origen	1,052,708.34	3,756,288.78
Endeudamiento Neto	0.00	0.00
Interno	0.00	0.00
Externo	0.00	0.00
Otros Orígenes de Financiamiento	1,052,708.34	3,756,288.78
Aplicación	42,656,796.15	(19,036,599.34)
Servicios de la Deuda	0.00	0.00
Interno	0.00	0.00
Externo	0.00	0.00
Otras Aplicaciones de Financiamiento	42,656,796.15	(19,036,599.34)
Flujos Netos de Efectivo por Actividades de Financiamiento	(41,604,087.81)	22,792,888.12
Incremento/Disminución Neta en el Efectivo y Equivalentes al Efectivo	13,246,947.36	33,819,653.39
Efectivo y Equivalentes al Efectivo al Inicio del Ejercicio	808,085,867.93	768,299,660.64
Efectivo y Equivalentes al Efectivo al Final del Ejercicio	821,332,815.29	802,119,314.03

Elaboró

Autorizó

L.C. LIZBETH CHILCATTI GALLEGOS

RESPONSABLE DE PAGOS Y CONTABILIDAD

MTRA. RAQUEL TORRES MARIN

ENCARGADA DE DESPACHO DE LA TESORERÍA


Concepto	Saldo Inicial	Cargos del Periodo	Abonos del Periodo	Saldo Final	Variación del Periodo
ACTIVO	1,992,776,976.24	2,954,040,517.59	2,928,872,795.46	2,017,944,698.37	25,167,722.13
Activo Circulante	840,161,016.88	2,939,367,728.07	2,927,173,489.05	852,355,255.90	12,194,239.02
Efectivo y Equivalentes	808,085,867.93	2,566,726,747.98	2,553,479,800.62	821,332,815.29	13,246,947.36
Derechos a Recibir Efectivo o Equivalentes	3,606,821.72	369,738,600.24	369,543,253.55	3,802,168.41	195,346.69
Derechos a Recibir Bienes o Servicios	20,842,789.32	0.00	0.00	20,842,789.32	0.00
Inventarios	0.00	0.00	0.00	0.00	0.00
Almacenes	10,192,537.91	2,902,379.85	4,150,434.88	8,944,482.88	(1,248,055.03)
Estimación por Pérdida o Deterioro de Activos Circulantes	(2,567,000.00)	0.00	0.00	(2,567,000.00)	0.00
Otros Activos Circulantes	0.00	0.00	0.00	0.00	0.00
Activo No Circulante	1,152,615,959.36	14,672,789.52	1,699,306.41	1,165,589,442.47	12,973,483.11
Inversiones Financieras a Largo Plazo	0.00	0.00	0.00	0.00	0.00
Derechos a Recibir Efectivo o Equivalentes a Largo Plazo	0.00	0.00	0.00	0.00	0.00
Bienes Inmuebles, infraestructura y Construcciones en Proceso	654,951,941.60	0.00	0.00	654,951,941.60	0.00
Bienes Muebles	575,611,734.44	14,672,789.52	0.00	590,284,523.96	14,672,789.52
Activos Intangibles	5,265,768.16	0.00	0.00	5,265,768.16	0.00
Depreciación, Deterioro y Amortización Acumulada de Bienes	(83,213,484.84)	0.00	1,699,306.41	(84,912,791.25)	(1,699,306.41)
Activos Diferidos	0.00	0.00	0.00	0.00	0.00
Estimación por Pérdida o Deterioro de Activos no Circulantes	0.00	0.00	0.00	0.00	0.00
Otros Activos no Circulantes	0.00	0.00	0.00	0.00	0.00

Elaboró



L.C. LIZBETH CHICATTI GALLEGOS
RESPONSABLE DE PAGOS Y CONTABILIDAD

Autorizó



MTRA. RAQUEL TORRES MARIN
ENCARGADA DE DESPACHO DE LA TESORERÍA


Rubro de Ingresos	Ingreso					Diferencia (6=5-1)
	Estimado (1)	Ampliaciones y Reducciones (2)	Modificado (3=1+2)	Devengado (4)	Recaudado (5)	
Impuestos	0	0	0	0	0	0
Cuotas y Aportaciones de Seguridad Social	0	0	0	0	0	0
Contribuciones de Mejoras	0	0	0	0	0	0
Derechos	0	0	0	0	0	0
Productos	0	0	0	0	0	0
Aprovechamientos	0	0	0	0	0	0
Ingresos por Venta de Bienes, Prestación de Servicios y Otros Ingresos	0	0	0	0	0	0
Participaciones, Aportaciones, Convenios, Incentivos Derivados de la Colaboración Fiscal y Fondos Distintos de Aportaciones	150,000,000	0	150,000,000	0	0	-150,000,000
Transferencias, Asignaciones, Subsidios y Subvenciones, y Pensiones y Jubilaciones	0	0	0	0	0	0
Ingresos Derivados de Financiamientos	0	0	0	0	0	0
Total	150,000,000	0	150,000,000	0	0	-150,000,000

Ingresos Excedentes

Estado Analítico de Ingresos por Fuente de Financiamiento	Ingreso					Diferencia (6=5-1)
	Estimado (1)	Ampliaciones y Reducciones (2)	Modificado (3=1+2)	Devengado (4)	Recaudado (5)	
Ingresos del Poder Ejecutivo Federal o Estatal y de los Municipios	150,000,000	0	150,000,000	0	0	-150,000,000
Impuestos	0	0	0	0	0	0
Cuotas y Aportaciones de Seguridad Social	0	0	0	0	0	0
Contribuciones de Mejoras	0	0	0	0	0	0
Derechos	0	0	0	0	0	0
Productos	0	0	0	0	0	0
Aprovechamientos	0	0	0	0	0	0
Participaciones, Aportaciones, Convenios, Incentivos Derivados de la Colaboración Fiscal y Fondos Distintos de Aportaciones	150,000,000	0	150,000,000	0	0	-150,000,000
Transferencias, Asignaciones, Subsidios y Subvenciones, y Pensiones y Jubilaciones	0	0	0	0	0	0
Ingresos de los Entes Públicos de los Poderes Legislativo y Judicial, de los Órganos Autónomos y del Sector Paraestatal o Paramunicipal, así como de las Empresas Productivas del Estado	0	0	0	0	0	0
Cuotas y Aportaciones de Seguridad Social	0	0	0	0	0	0
Productos	0	0	0	0	0	0
Ingresos por Venta de Bienes, Prestación de Servicios y Otros Ingresos	0	0	0	0	0	0
Transferencias, Asignaciones, Subsidios y Subvenciones, y Pensiones y Jubilaciones	0	0	0	0	0	0
Ingresos Derivados de Financiamiento	0	0	0	0	0	0
Ingresos Derivados de Financiamientos	0	0	0	0	0	0
Total	150,000,000	0	150,000,000	0	0	-150,000,000


Ingresos Excedentes

Revisó



L.A.I. JOSE NATIVIDAD MORALES ACEVES
 RESPONSABLE DE CONTROL PRESUPUESTAL

Autorizó



MTRA. RAQUEL TORRES MARIN
 ENCARGADA DE DESPACHO DE LA TESORERÍA

Del 01 de Enero al 31 de Marzo de 2023

Fuente de Financiamiento: 25E830 ETIQUETADO RECURSOS FEDERALES- EDUCACION PÚBLICA-RECURSO SEP/UNIVERSIDAD AUTÓNOMA DE

CONCEPTO	EGRESOS					Subejercicio (6=3-4)
	Aprobado (1)	Ampliaciones / (Reducciones) (2)	Modificado 3=(1+2)	Devengado (4)	Pagado (5)	
1000-Servicios personales	150,000,000	0	150,000,000	0	0	150,000,000
1300-Remuneraciones adicionales y especiales.	117,200,298	0	117,200,298	0	0	117,200,298
1500-Otras prestaciones sociales y económicas.	32,799,702	0	32,799,702	0	0	32,799,702
Total del Gasto	150,000,000	0	150,000,000	0	0	150,000,000

Revisó



L.A.I. JOSE NATIVIDAD MORALES ACEVES
 RESPONSABLE DE CONTROL PRESUPUESTAL

Autorizó



MTRA. RAQUEL TORRES MARIN
 ENCARGADA DE DESPACHO DE LA TESORERÍA

Del 01 de Enero al 31 de Marzo de 2023

Fuente de Financiamiento: 25E830 ETIQUETADO RECURSOS FEDERALES- EDUCACION PÚBLICA-RECURSO SEP/UNIVERSIDAD AUTÓNOMA DE LA CIUDAD

CONCEPTO	EGRESOS					Subejercicio (6=3-4)
	Aprobado (1)	Ampliaciones / (Reducciones) (2)	Modificado 3=(1+2)	Devengado (4)	Pagado (5)	
Gasto Corriente	150,000,000	0	150,000,000	0	0	150,000,000

Total del Gasto	150,000,000	0	150,000,000	0	0	150,000,000
-----------------	-------------	---	-------------	---	---	-------------

Revisó



L.A.I. JOSE NATIVIDAD MORALES ACEVES
 RESPONSABLE DE CONTROL PRESUPUESTAL

Autorizó



MTRA. RAQUEL TORRES MARIN
 ENCARGADA DE DESPACHO DE LA TESORERÍA

Del 01 de Enero al 31 de Marzo de 2023

Fuente de Financiamiento: 25E830 ETIQUETADO RECURSOS FEDERALES- EDUCACION PÚBLICA-RECURSO SEP/UNIVERSIDAD AUTÓNOMA DE LA CIUDAD

CONCEPTO	EGRESOS					Subejercicio (6=3-4)
	Aprobado (1)	Ampliaciones / (Reducciones) (2)	Modificado 3=(1+2)	Devengado (4)	Pagado (5)	
Universidad Autónoma de la Ciudad de México	150,000,000	0	150,000,000	0	0	150,000,000
Total del Gasto	150,000,000	0	150,000,000	0	0	150,000,000

CONCEPTO	EGRESOS					Subejercicio (6=3-4)
	Aprobado (1)	Ampliaciones / (Reducciones) (2)	Modificado 3=(1+2)	Devengado (4)	Pagado (5)	
Poder Ejecutivo						
Poder Legislativo						
Poder Judicial						
Organos Autónomos	150,000,000	0	150,000,000	0	0	150,000,000
Total del Gasto	150,000,000	0	150,000,000	0	0	150,000,000

CONCEPTO	EGRESOS					Subejercicio (6=3-4)
	Aprobado (1)	Ampliaciones / (Reducciones) (2)	Modificado 3=(1+2)	Devengado (4)	Pagado (5)	
Entidades Paraestatales y Fideicomisos No Empresariales y No Financieros						
Instituciones Públicas de la Seguridad Social						
Entidades Paraestatales Empresariales No Financieras con Participación Estatal Mayoritaria						
Fideicomisos Empresariales No Financieros con Participación Estatal Mayoritaria						
Entidades Paraestatales Empresariales Financieras Monetarias con Participación Estatal Mayoritaria						
Entidades Paraestatales Empresariales Financieras No Monetarias con Participación Estatal Mayoritaria						
Fideicomisos Financieros Públicos con Participación Estatal Mayoritaria						
Total del Gasto						

NO APLICABLE

Revisó

L.A.I. JOSE NATIVIDAD MORALES ACEVES
 RESPONSABLE DE CONTROL PRESUPUESTAL

Autorizó

MTRA. RAQUEL TORRES MARIN
 ENCARGADA DE DESPACHO DE LA TESORERÍA

Del 01 de Enero al 31 de Marzo de 2023

Fuente de Financiamiento: 25E830 ETIQUETADO RECURSOS FEDERALES- EDUCACION PÚBLICA-RECURSO SEP/UNIVERSIDAD AUTÓNOMA DE LA CIUDAD


CONCEPTO	EGRESOS					Subejercicio (6=3-4)
	Aprobado (1)	Ampliaciones / (Reducciones) (2)	Modificado 3=(1+2)	Devengado (4)	Pagado (5)	
Gobierno						
Legislación						
Justicia						
Coordinación de la Política de Gobierno						
Relaciones Exteriores						
Asuntos Financieros y Hacendarios						
Seguridad Nacional						
Asuntos de Orden Público y de Seguridad Interior						
Otros Servicios Generales						
Desarrollo Social						
Protección Ambiental						
Vivienda y Servicios a la Comunidad						
Salud						
Recreación, Cultura y Otras Manifestaciones Sociales						
Educación (2.5.3)	150,000,000	0	150,000,000	0	0	150,000,000
Protección Social						
Otros Asuntos Sociales						
Desarrollo Social						
Asuntos Económicos, Comerciales y Laborales en General						
Agropecuaria, Silvicultura, Pesca y Caza						
Combustibles y Energía						
Minería, Manufacturas y Construcción						
Transporte						
Comunicaciones						
Turismo						
Ciencia, Tecnología e Innovación						
Otras Industrias y Otros Asuntos Económicos						
Otras no Clasificadas en Funciones Anteriores						
Transacciones de la Deuda Pública / Costo Financiero de la						
Transferencias, Participaciones y Aportaciones entre Diferentes						
Niveles y Ordenes de Gobierno						
Saneamiento del Sistema Financiero						
Adeudos de Ejercicios Fiscales Anteriores						
Total del Gasto	150,000,000	0	150,000,000	0	0	150,000,000

Revisó



L.A.I. JOSE NATIVIDAD MORALES ACEVES
 RESPONSABLE DE CONTROL PRESUPUESTAL


Autorizó



MTRA. RAQUEL TORRES MARÍN
 ENCARGADA DE DESPACHO DE LA TESORERÍA

CONCEPTO	EGRESOS					Subejercicio (6=3-4)
	Aprobado (1)	Ampliaciones / (Reducciones) (2)	Modificado 3=(1+2)	Devengado (4)	Pagado (5)	
Programas						
Subsidios: Sector Social y Privado o Entidades Federativas y Municipios						
Sujetos a Reglas de Operación						
Otros Subsidios						
Desempeño de las Funciones	150,000,000	0	150,000,000	0	0	150,000,000
Prestación de Servicios Públicos	150,000,000	0	150,000,000	0	0	150,000,000
Provisión de Bienes Públicos						
Planeación, seguimiento y evaluación de políticas públicas						
Promoción y fomento Regulación y supervisión						
Funciones de las Fuerzas Armadas (Únicamente Gobierno Federal)						
Específicos						
Proyectos de Inversión						
Administrativos y de Apoyo						
Apoyo al proceso presupuestario y para mejorar la eficiencia institucional						
Apoyo a la función pública y al mejoramiento de la gestión						
Operaciones ajenas						
Compromisos						
Obligaciones de cumplimiento de resolución jurisdiccional						
Desastres Naturales						
Obligaciones						
Pensiones y jubilaciones						
Aportaciones a la seguridad social						
Aportaciones a fondos de estabilización						
Aportaciones a fondos de inversión y reestructura de pensiones						
Programas de Gasto Federalizado (Gobierno Federal) Gasto Federalizado						
Participaciones a entidades federativas y municipios						
Costo financiero, deuda o apoyos a deudores y ahorradores de la banca						
Adeudos de ejercicios fiscales anteriores						
Total del Gasto	150,000,000	0	150,000,000	0	0	150,000,000

Revisó


 L.A.I. JOSÉ NATIVIDAD MORALES ACEVES
 RESPONSABLE DE CONTROL PRESUPUESTAL

Autorizó


 MTRA. RAQUEL TORRES MARIN
 ENCARGADA DE DESPACHO DE LA TESORERÍA

Del 01 de Enero al 31 de Marzo de 2023

Identificación de Crédito o Instrumento	Contratación / Colocación	Amortización	Endeudamiento Neto
	A	B	C = A - B
Créditos Bancarios			

Total Créditos Bancarios


Otros Instrumentos de Deuda

No Aplicable

Total Créditos Bancarios

TOTAL OTROS INSTRUMENTOS DE DEUDA

Revisó


 L.A.I. JOSE NATIVIDAD MORALES ACEVES
 RESPONSABLE DE CONTROL PRESUPUESTAL

Autorizó


 MTRA. RAQUEL TORRES MARIN
 ENCARGADA DE DESPACHO DE LA TESORERÍA

DESTINO DE LOS RECURSOS FEDERALES QUE RECIBEN UNIVERSIDADES E INSTITUCIONES DE EDUCACIÓN MEDIA SUPERIOR Y SUPERIOR.

En términos del artículo 37, fracción V del Decreto de Presupuesto de Egresos de la Federación para el Ejercicio Fiscal 2023.

Programas y cumplimiento de metas.

La información presentada es acumulada al periodo que se reporta.

Enero- Marzo 2023.

Fracción V

UNIDAD RESPONSABLE DEL GASTO: 29A000 UNIVERSIDAD AUTÓNOMA DE LA CIUDAD DE MÉXICO.


CLAVE				DENOMINACIÓN	UNIDAD DE MEDIDA	CALENDARIO ACUMULADO DE METAS 2022			
FI	F	SF	AI			ENERO-MARZO	ENERO-JUNIO	ENERO-SEPTIEMBRE	ENERO-DICIEMBRE
2	5	3	000	DESARROLLO SOCIAL EDUCACION Educación Superior PROPORCIONAR SERVICIOS GRATUITOS DE EDUCACION SUPERIOR, INVESTIGACIÓN Y DIFUSION DE LA CULTURA.	Estudiante	15,450	15,450	18,400	18,400



Mtra. Raquel Torres Marín
Encargada del Despacho de la Tesorería



Mtro. José Alberto Benítez Oliva
Coordinador de Planeación



Dra. Tania Hogla Rodríguez Mora
Rectora