

-DSU

Torno 23-001617



ASOCIACIÓN NACIONAL DE UNIVERSIDADES
E INSTITUCIONES DE EDUCACIÓN SUPERIOR

Dirección General de Administración

Ciudad de México a 27 de Marzo del 2023
DGdeA/021/2023


Dra. Carmen Enedina Rodríguez Armenta
Directora General Educación Superior Universitaria e Intercultural
Secretaría de Educación Pública

Por este conducto, y atendiendo a lo establecido en el Convenio celebrado con la SEP, mediante el cual la Secretaría realiza una aportación económica como apoyo a la ANUIES a las acciones que tiene programadas en cumplimiento de sus objetivos y fines, así como en observancia al oficio Núm. 511/2023-0677-4 del pasado 3 de febrero de 2023; me permito enviar a usted el Informe Financiero detallado de los egresos que esta Asociación realizó durante el **Primer Trimestre** del ejercicio 2023 en sus Programas y Proyectos.

Sin otro particular, aprovecho la oportunidad para enviarle un cordial saludo.

Atentamente

Lic. Fernando Ribé Varela
Director General de Administración



Ccp. Dr. Francisco Luciano Concheiro Bórquez, Subsecretario de Educación Superior, SEP
Dr. Luis Armando González Placencia, Secretario General Ejecutivo. ANUIES
Lic. Juan José Michelena Alonso, Director de Recursos Financieros. ANUIES



INFORME FINANCIERO DEL EJERCICIO 2023

**PRIMER TRIMESTRE
(Enero – Marzo)**

marzo 2023

Fracción I


DESTINO DE LOS RECURSOS FEDERALES QUE RECIBEN UNIVERSIDADES E INSTITUCIONES DE EDUCACIÓN MEDIA SUPERIOR Y SUPERIOR
 En términos del artículo 37, fracción I del Decreto de Presupuesto de Egresos de la Federación para el Ejercicio Fiscal 2023
 Programas y cumplimiento de metas
 La información presentada es acumulada al periodo que se reporta
 Enero - Diciembre 2023

Fracción I

Nombre de la Universidad	Programas PEF/2023	A R/M	PRIMER TRIMESTRE DEL 2023			NOTA	SEGUNDO TRIMESTRE DEL 2023			NOTA	TERCER TRIMESTRE 2023			NOTA	CUARTO TRIMESTRE DEL 2023			NOTA
			LOS PROGRAMAS A LOS QUE SE DESTINEN LOS RECURSOS FEDERALES (MILES DE PESOS)				LOS PROGRAMAS A LOS QUE SE DESTINEN LOS RECURSOS FEDERALES (MILES DE PESOS)				LOS PROGRAMAS A LOS QUE SE DESTINEN LOS RECURSOS FEDERALES (MILES DE PESOS)				LOS PROGRAMAS A LOS QUE SE DESTINEN LOS RECURSOS FEDERALES (MILES DE PESOS)			
			Enero	Febrero	Marzo		Abril	Mayo	Junio		Julio	Agosto	Septiembre		Octubre	Noviembre	Diciembre	
ANUIES	APOYO A CENTROS Y ORGANIZACIONES DE EDUCACIÓN U080	A	0.00	0.00	0.00		0.00	0.00	0.00		0.00	0.00	0.00		0.00	0.00	0.00	
		R/M	0.00	0.00	0.00		0.00	0.00	0.00		0.00	0.00	0.00		0.00	0.00	0.00	
	AAA	A	0.00	0.00	0.00		0.00	0.00	0.00		0.00	0.00	0.00		0.00	0.00	0.00	
		R/M	0.00	0.00	0.00		0.00	0.00	0.00		0.00	0.00	0.00		0.00	0.00	0.00	
	BBB	A	0.00	0.00	0.00		0.00	0.00	0.00		0.00	0.00	0.00		0.00	0.00	0.00	
		R/M	0.00	0.00	0.00		0.00	0.00	0.00		0.00	0.00	0.00		0.00	0.00	0.00	
SUMA DEL MES			0.00	0.00	0.00		0.00	0.00	0.00		0.00	0.00	0.00		0.00	0.00	0.00	
SUMAS ACUMULADAS			0.00	0.00	0.00		0.00	0.00	0.00		0.00	0.00	0.00		0.00	0.00	0.00	
ACUMULADO DEL TRIMESTRE			0.00				0.00				0.00				0.00			


 LIC. JUAN JOSÉ MICHELENA ALONSO
 DIRECTOR DE RECURSOS FINANCIEROS


 LIC. FERNANDO RIBÉ VARELA
 DIRECTOR GENERAL DE ADMINISTRACIÓN


 DR. LUIS ARMANDO GONZÁLEZ PLACENCIA
 SECRETARIO GENERAL EJECUTIVO

RECURSOS FEDERALES QUE SE RECIBIERON INCLUYENDO SUBSIDIOS EXTRAORDINARIOS, DANDO CUMPLIMIENTO AL ARTÍCULO 38 DEL PRESUPUESTO DE EGRESOS DE LA FEDERACIÓN PARA 2022, DEBERÁ PRESENTARSE EN LAS FRACCIONES I, II Y III. EL ÓRGANO DE CONTROL INTERNO DE LA INSTITUCIÓN SERÁ EL RESPONSABLE DE VALIDAR LA INFORMACIÓN PRESENTADA AL C. TITULAR DE LOS RECURSOS MINISTRADOS EN EL PRESENTE EJERCICIO.

A "Acumulado"
 R/M = Recursos Federales Mensuales (Subsidios Ordinario y Extraordinarios 2022)

HOJA DE TRABAJO

ASOCIACIÓN NACIONAL DE UNIVERSIDADES E INSTITUCIONES DE EDUCACIÓN SUPERIOR DE LA REPÚBLICA MEXICANA, A.C.

REGISTRO SEMIAUTOMÁTICO DE LOS RECURSOS FEDERALES AUTORIZADOS A LA UNIVERSIDAD A MILES DE PESOS DEL EJERCICIO 2023

MES	RECURSOS ENTREGADOS A LA UNIVERSIDAD DEL 01 DE ENERO AL 31 DE DICIEMBRE DEL 2023, POR SEP - DGESUI - DSU.			MES
	APOYO A CENTROS Y ORGANIZACIONES DE EDUCACIÓN U080	AAA	BBB	
ENERO	0.00	0.00	0.00	ENERO
FEBRERO	0.00	0.00	0.00	FEBRERO
MARZO	0.00	0.00	0.00	MARZO
ABRIL	0.00	0.00	0.00	ABRIL
MAYO	0.00	0.00	0.00	MAYO
JUNIO	0.00	0.00	0.00	JUNIO
JULIO	0.00	0.00	0.00	JULIO
AGOSTO	0.00	0.00	0.00	AGOSTO
SEPTIEMBRE	0.00	0.00	0.00	SEPTIEMBRE
OCTUBRE	0.00	0.00	0.00	OCTUBRE
NOVIEMBRE	0.00	0.00	0.00	NOVIEMBRE
DICIEMBRE	0.00	0.00	0.00	DICIEMBRE
	0.00	0.00	0.00	

GRAN TOTAL A MILES DE PESOS 0.00

LA ORGANIZACIÓN INICIA EL REGISTRO MENSUAL DE LAS APORTACIONES FEDERALES, CANALIZADAS POR SEP - DGESUI - DSU, AUTORIZADAS POR EL GOBIERNO FEDERAL EJERCICIO 2023.
(MILES DE PESOS)

CLAVE DEL PROYECTO	RECURSOS OTORGADOS DE LA DSU EN LOS PROGRAMAS AUTORIZADOS .	PRIMER TRIMESTRE 2023				Acumulado	SEGUNDO TRIMESTRE 2023				Acumulado	TERCER TRIMESTRE 2023			Acumulado	CUARTO TRIMESTRE 2023			Acumulado	
		ENERO	FEBRERO	MARZO	Trimestral		ABRIL	MAYO	JUNIO	Trimestral		JULIO	AGOSTO	SEPTIEMBRE		Trimestral	OCTUBRE	NOVIEMBRE		DICIEMBRE
U080	APOYO A CENTROS Y ORGANIZACIONES DE EDUCACIÓN U080 <i>R/M</i>	0.00	0.00	0.00	0.00	0.00	0.00	0.00	0.00	0.00	0.00	0.00	0.00	0.00	0.00	0.00	0.00	0.00	0.00	0.00
0	AAA <i>R/M</i>	0.00	0.00	0.00	0.00	0.00	0.00	0.00	0.00	0.00	0.00	0.00	0.00	0.00	0.00	0.00	0.00	0.00	0.00	0.00
0	BBB <i>R/M</i>	0.00	0.00	0.00	0.00	0.00	0.00	0.00	0.00	0.00	0.00	0.00	0.00	0.00	0.00	0.00	0.00	0.00	0.00	0.00
TOTAL DEL TRIMESTRE		<u>0.00</u>				<u>0.00</u>	<u>0.00</u>				<u>0.00</u>	<u>0.00</u>			<u>0.00</u>	<u>0.00</u>			<u>0.00</u>	

R/M REGISTRO DE LOS RECURSOS MENSUAL A MILES DE PESOS

Clave del Proyecto	Asociación Nacional de Universidades e Instituciones de Educación Superior A.C. (ANUIES)
U080	APOYO A CENTROS Y ORGANIZACIONES DE EDUCACIÓN U080
AAA	
BBB	

Nota: *AAA y BBB = Llenar si es beneficiaria de otro programa extraordinario.

Fracción II

DESTINO DE LOS RECURSOS FEDERALES QUE RECIBEN UNIVERSIDADES E INSTITUCIONES DE EDUCACION MEDIA SUPERIOR Y SUPERIOR.
 En términos del artículo 37, fracción II del Decreto de Presupuesto de Egresos de la Federación para el Ejercicio Fiscal 2023
 Costo de la plantilla de personal
 La información presentada es acumulada al periodo que se reporta
 Periodo del 01 de enero al 31 de marzo de 2023



Fracción II											PRIMER TRIMESTRE 2023									
Universidad/ Institución	Categoría	Tipo de personal	Costo unitario bruto (pesos)			Costo promedio neto (pesos)			Número de plazas			Responsabilidad laboral	Ubicación	Costo total de la plantilla (Pesos)			Costo neto total de la plantilla (Pesos)			
			Enero	Febrero	Marzo	Enero	Febrero	Marzo	Enero	Febrero	Marzo			Enero	Febrero	Marzo	Enero	Febrero	Marzo	
			Enero	Febrero	Marzo	Enero	Febrero	Marzo	Enero	Febrero	Marzo			Enero	Febrero	Marzo	Enero	Febrero	Marzo	
ANUIES	Secretario General Ejecutivo		169,244.93	164,981.84	164,981.84	164,375.15	116,682.96	116,682.96	2	1	1	ANUIES	169,244.93	164,981.84	164,981.84	499,208.61	164,375.15	116,682.96	116,682.96	397,740.06
ANUIES	Director General		340,129.03	421,723.04	435,422.16	243,271.86	298,223.05	310,759.57	6	9	9	ANUIES	755,016.98	1,236,594.82	1,284,908.56	3,278,540.35	536,987.60	875,758.53	918,399.50	2,330,145.64
ANUIES	Director de Area		366,228.70	366,228.70	380,877.70	270,398.41	270,398.41	284,037.07	13	13	12	ANUIES	991,068.66	991,068.66	955,408.84	2,937,546.16	729,805.31	729,805.31	709,845.21	2,169,455.84
ANUIES	Jefe de Departamento		196,650.98	196,650.98	204,516.76	150,575.51	150,575.51	158,621.58	11	11	11	ANUIES	504,071.31	504,071.31	524,233.84	1,532,376.46	389,529.52	389,529.52	409,577.33	1,188,576.38
ANUIES	Jefe de Unidad		128,230.66	128,230.66	133,360.08	102,060.44	102,060.44	107,075.63	11	11	11	ANUIES	352,610.40	352,610.40	376,075.18	1,081,295.98	280,723.08	280,723.08	301,494.42	862,940.58
ANUIES	Consultor especialista		0.00	0.00	7,400.00	0.00	0.00	6,578.12	0	0	1	ANUIES	0.00	0.00	7,400.00	7,400.00	0.00	0.00	6,578.12	6,578.12
ANUIES	Secretaría Confianza		70,509.05	70,509.05	73,158.56	59,448.64	59,448.64	61,871.30	4	4	4	ANUIES	70,509.05	70,509.05	73,158.56	214,176.66	59,448.64	59,448.64	61,871.30	180,768.57
ANUIES	Asistente Administrativo		71,206.13	71,206.13	73,754.74	57,990.70	57,990.70	60,685.17	3	3	3	ANUIES	71,206.13	71,206.13	73,754.74	212,667.00	57,990.70	57,990.70	60,685.17	176,664.57
ANUIES	Prof. Educ. Sup.		217,278.29	217,278.29	225,969.00	178,038.46	178,038.46	187,073.97	24	24	24	ANUIES	528,683.63	528,683.63	551,161.50	1,608,528.77	432,600.83	432,600.83	455,639.06	1,320,840.72
ANUIES	Aux. Polivalente		22,948.77	22,948.77	23,865.80	20,034.99	20,034.99	21,058.64	8	8	7	ANUIES	91,795.06	91,795.06	83,029.80	266,619.93	80,139.96	80,139.96	73,298.33	233,578.25
ANUIES	Auxiliar Administrativo		11,981.40	11,981.40	12,460.80	10,418.93	10,418.93	10,955.07	1	1	1	ANUIES	11,981.40	11,981.40	12,460.80	36,423.61	10,418.93	10,418.93	10,955.07	31,793.96
ANUIES	Auxiliar Múltiplo		12,723.43	12,723.43	13,232.40	11,003.82	11,003.82	11,572.47	1	1	1	ANUIES	12,723.43	12,723.43	13,232.40	38,679.26	11,003.82	11,003.82	11,572.47	35,880.11
ANUIES	Secretaría Apoyo		24,770.15	24,770.15	25,761.00	21,474.23	21,474.23	22,579.62	9	9	8	ANUIES	111,942.88	111,942.88	103,044.00	326,929.77	97,010.20	97,010.20	90,318.47	284,338.86
ANUIES	Tec. Polivalente		47,745.85	47,745.85	49,625.70	40,288.34	40,288.34	42,394.97	11	11	13	ANUIES	175,507.83	175,507.83	218,501.50	569,519.16	148,061.55	148,061.55	186,303.84	482,426.93
ANUIES	Apoyo		90,337.56	90,337.56	102,700.92	77,363.08	77,363.08	81,918.25	6	6	7	ANUIES	90,337.56	90,337.56	102,700.92	283,376.04	77,363.08	77,363.08	83,918.25	246,844.41
ANUIES	Técnico		39,006.81	39,006.81	94,520.56	33,777.74	33,777.74	36,943.09	4	4	5	ANUIES	46,651.11	46,651.11	102,470.50	195,772.72	40,676.94	40,676.94	84,143.93	165,487.82
ANUIES	Profesionista		31,191.18	31,191.18	50,033.22	25,000.00	25,000.00	41,211.48	1	1	2	ANUIES	31,191.18	31,191.18	50,033.22	112,398.58	25,000.00	25,000.00	41,211.48	91,211.48
ANUIES	Profesionista		212,175.80	212,175.80	257,132.56	165,946.85	165,946.85	204,899.73	5	5	6	ANUIES	212,175.80	212,175.80	257,132.56	681,484.16	165,946.85	165,946.85	204,899.73	536,793.43
ANUIES	Profesionista		183,713.80	183,713.80	191,062.04	133,496.74	133,496.74	139,989.19	2	2	2	ANUIES	183,713.80	183,713.80	191,062.04	558,489.64	133,496.74	133,496.74	139,989.19	406,882.86
ANUIES	Obrero		1,331,931.07	1,263,851.45	1,235,121.31	1,331,931.07	1,263,851.45	1,235,121.31				ANUIES	1,331,931.07	1,263,851.45	1,235,121.31	3,630,913.83	1,331,931.07	1,263,851.45	1,235,121.31	3,630,913.83
ANUIES	Prestaciones Legales		3,418.16	1,629.06	4,232.11	3,418.16	1,629.06	4,232.11				ANUIES	3,418.16	1,629.06	4,232.11	9,279.33	3,418.16	1,629.06	4,232.11	9,279.33
ANUIES	Prestaciones Contributivas		761,149.67	690,612.12	490,035.31	761,149.67	690,612.12	490,035.31				ANUIES	761,149.67	690,612.12	490,035.31	1,941,797.10	761,149.67	690,612.12	490,035.31	1,941,797.10
ANUIES	Prestaciones Sociales		41,916.00	15,050.00	7,497.67	41,916.00	15,050.00	7,497.67				ANUIES	41,916.00	15,050.00	7,497.67	64,463.67	41,916.00	15,050.00	7,497.67	64,463.67
ANUIES	Prestaciones Económicas		0.00	9,000.00	2,628.00	0.00	9,000.00	2,628.00				ANUIES	0.00	9,000.00	2,628.00	11,628.00	0.00	9,000.00	2,628.00	11,628.00
ANUIES	Reperaciones Fiscales		1,325,185.42	1,299,575.57	619,200.93	1,325,185.42	1,299,575.57	619,200.93				ANUIES	1,325,185.42	1,299,575.57	619,200.93	3,243,961.92	1,325,185.42	1,299,575.57	619,200.93	3,243,961.92
ANUIES	Síndicos		0.00	0.00	0.00	0.00	0.00	0.00				ANUIES	0.00	0.00	0.00	0.00	0.00	0.00	0.00	0.00
ANUIES	Honorarios (901, 902 Y 907)		1,222,168.87	509,751.50	948,527.45	1,222,168.87	509,751.50	948,527.45				ANUIES	1,222,168.87	509,751.50	948,527.45	2,680,447.82	1,222,168.87	509,751.50	948,527.45	2,680,447.82
											8,897,920.34	8,677,115.60	8,451,975.58	26,027,011.51	7,926,248.10	7,521,127.35	7,284,464.58	22,731,860.03		
											1er. TRIMESTRE DE ENERO A MARZO DE 2023 (MILES DE P ESOS)			26,027.01				22,731.86		
											ACUMULADA A MARZO 2023			26,027.01				22,731.86		

LIC. JUAN JOSÉ MICHELENA ALONSO
 DIRECTOR DE RECURSOS FINANCIEROS

LIC. EMMA TERESA MANZANILLA BERLÍN
 DIRECTORA DE RECURSOS HUMANOS

Nota: El costo promedio informado en la presente tabla, corresponde a la suma total erogada por categoría de puesto y número de plazas. No considera un promedio aritmético de sueldos por categoría.

Fracción III-I

DESTINO DE LOS RECURSOS FEDERALES QUE RECIBEN UNIVERSIDADES E INSTITUCIONES DE EDUCACIÓN MEDIA SUPERIOR Y SUPERIOR

En términos del artículo 37, fracción III, del Decreto de Presupuesto de Egresos de la Federación para el Ejercicio Fiscal 2023


Desglose del gasto corriente de operación

La información presentada es acumulada al período que se reporta


Del 01 de enero al 31 de marzo de 2023



		Fracción III									PRIMER TRIMESTRE 2023		
		(Miles de pesos)									ACUMULADO A MARZO 2023		
Universidad / Institución	Programa	Materiales y Suministros			Servicios Generales			Otros			Enero	Enero-Febrero	Enero-Marzo
		Enero	Febrero	Marzo	Enero	Febrero	Marzo	Enero	Febrero	Marzo			
ASOCIACION NACIONAL DE UNIVERSIDADES E INSTITUCIONES DE EDUCACIÓN SUPERIOR DE LA REPÚBLICA MEXICANA, A.C.	APOYO A CENTROS Y ORGANIZACIONES DE EDUCACIÓN U080	109.62	199.27	112.98	1,027.92	1,881.09	1,468.36	125.00	250.00	250.00	1,262.54	3,592.90	5,424.24
	AAA	0.00	0.00	0.00	0.00	0.00	0.00	0.00	0.00	0.00	0.00	0.00	0.00
	BBB	0.00	0.00	0.00	0.00	0.00	0.00	0.00	0.00	0.00	0.00	0.00	0.00
SUMA DEL MES		109.62	199.27	112.98	1,027.92	1,881.09	1,468.36	125.00	250.00	250.00	1,262.54	3,592.90	5,424.24
SUMAS ACUMULADAS		109.62	308.89	421.87	1,449.79	3,330.88	4,799.24	4,924.24	5,174.24	5,424.24	1,262.54	3,592.90	5,424.24
ACUMULADO DEL TRIMESTRE				421.87			4,377.37			625.00			5,424.24


 LIC. MARTHA PATRICIA MARTÍNEZ MATA
 UNIDAD DE CONTROL PRESUPUESTAL


 LIC. JUAN JOSÉ MICHELENA ALONSO
 DIRECTOR DE RECURSOS FINANCIEROS


 LIC. FERNANDO RIBÉ VARELA
 DIRECTOR GENERAL DE ADMINISTRACIÓN

Fracción III-II

Cálculo de porcentajes								
5,424.24								
8%			81%			12%		
421.87			4,377.37			625.00		
Materiales y Suministros			Servicios Generales			Otros		
Enero	Febrero	Marzo	Enero	Febrero	Marzo	Enero	Febrero	Marzo
109.62	199.27	112.98	1,027.92	1,881.09	1,468.36	125.00	250.00	250.00
26%	47%	27%	23%	43%	34%	20%	40%	40%

APARTADO "ÚNICO" DEL ANEXO DE EJECUCIÓN QUE FORMA PARTE INTEGRANTE DEL CONVENIO DE APOYO FINANCIERO 2023

	MONTO TOTAL ANUAL DEL SUBSIDIO ORDINARIO, MDP	%	FRACCIÓN
SUELDOS DE PLANTILLA	26,027.01	82.75%	II
GASTOS	5,424.24	17.25%	III
TOTAL	31,451.25	100.00%	I

	TRIMESTRE	SUMA TOTAL
PLANTILLA	PRIMERO	26,027.01
GASTOS	PRIMERO	5,424.24
	31,451.25	31,451.25

COMPROBACIÓN TRIMESTRAL		
FRACCIONES		
+	I	0.00
-	II	26,027.01
-	III	5,424.24
=		-31,451.25

Fracción IV-I



Asociación Nacional de Universidades e Instituciones de Educación Superior de la República Mexicana, A.C.

Del 01 de enero al 31 de marzo de 2023
(Miles de pesos)

ESTADO DE ACTIVIDADES

	MARZO	
INGRESOS		
RECURSOS FEDERALES	0.00	0.00%
TOTAL DE INGRESOS	0.00	0.00%
EGRESOS		
PLANTILLA	26,027.01	82.75%
MATERIALES SUMINISTROS	421.87	1.34%
GASTOS GENERALES	4,377.37	13.92%
OTROS	625.00	1.99%
TOTAL DE EGRESOS	31,451.25	100.00%
UTILIDAD O PÉRDIDA	-31,451.25	0.00%

LIC. FERNANDO RIBÉ VARELA
DIRECTOR GENERAL DE ADMINISTRACIÓN

DR. LUIS ARMANDO GONZÁLEZ PLACENCIA
SECRETARIO GENERAL EJECUTIVO

NOTA:

Durante el primer trimestre, a fin de no afectar los proyectos y metas de cada una de las áreas de la Secretaría General Ejecutiva, se aprobó cubrir la diferencia entre los ingresos y egresos, con recursos del Fondo de Patrimonio, con la garantía de restituir estos recursos en cuanto se recibiera el subsidio.

La información presentada en este formato, no exime la entrega de la Fracción IV, Los estados de situación financiera, analítico, así como el de origen y aplicación de recursos públicos federales, mismos que deberán anexar en la entrega trimestral.

ESTADO - I

DESTINO DE LOS RECURSOS FEDERALES QUE RECIBEN UNIVERSIDADES E INSTITUCIONES DE EDUCACIÓN MEDIA SUPERIOR Y SUPERIOR

En términos del artículo 37, fracción III, del Decreto de Presupuesto de Egresos de la Federación para el Ejercicio Fiscal 2023

Desglose del gasto corriente de operación

La información presentada es acumulada al periodo que se reporta

Enero-marzo 2023

FRACCIÓN IV



DESCRIPCIÓN DE LA CUENTA:

ORIGEN	TRIMESTRE				TOTAL	1o.	TRIMESTRE			TOTAL	
	1o.	2o.	3o.	4o.			2o.	3o.	4o.		
SUBSIDIO					0.00			0.00	0.00	0.00	0.00
RENDIMIENTOS				-	0.00	-	-	-	-	-	0.00
SUMA DE INGRESOS	0.00	0.00	0.00	0.00	0.00	0.00	0.00	0.00	0.00	0.00	0.00
APLICACIÓN	TRIMESTRE				TOTAL	1o.	TRIMESTRE			TOTAL	
	1o.	2o.	3o.	4o.			2o.	3o.	4o.		
SERVICIOS PERSONALES	26,027,011.53				26,027,011.53	26,027,011.53	0.00	0.00	-	26,027,011.53	
MATERIALES Y SUMINISTROS	421,873.21				421,873.21	421,873.21	0.00	0.00	-	421,873.21	
SERVICIOS GENERALES	4,377,367.39				4,377,367.39	4,377,367.39	0.00	0.00	-	4,377,367.39	
TRANSFERENCIAS	625,000.00				625,000.00	625,000.00	0.00	0.00	-	625,000.00	
TOTAL DE EGRESOS	31,451,252.12	0.00	0.00	0.00	31,451,252.12	31,451,252.12	0.00	0.00	0.00	31,451,252.12	
UTILIDAD O PERDIDA					-31,451,252.12						-31,451,252.12



**Asociación Nacional de Universidades
e Instituciones de Educación Superior
de la República Mexicana, A.C.**

**ESTADO DE SITUACIÓN FINANCIERA
Al 31 DE MARZO DE 2023**

Activo

Circulante

Efectivo y equivalentes de efectivo	\$	0
Total del activo		0

Pasivo

Circulante

Cuentas por pagar	\$	29,583,840.44
Impuestos por pagar		1,867,412
Total del pasivo		31,451,252

Patrimonio

Patrimonio no restringido	\$	(31,451,252)
Total del patrimonio		(31,451,252)
Total del pasivo y patrimonio	\$	0

LIC. FERNANDO RIBÉ VARELA
DIRECTOR GENERAL DE ADMINISTRACIÓN

DR. LUIS ARMANDO GONZÁLEZ PLACENCIA
SECRETARIO GENERAL EJECUTIVO

NOTA:

Durante el primer trimestre, a fin de no afectar los proyectos y metas de cada una de las áreas de la Secretaría General Ejecutiva, se aprobó cubrir la diferencia entre los ingresos y egresos, con recursos del Fondo de Patrimonio, con la garantía de restituir estos recursos en cuanto se recibiera el subsidio.

La información presentada en este formato, no exime la entrega de la Fracción IV, Los estados de situación financiera, analítico, así como el de origen y aplicación de recursos públicos federales, mismos que deberán anexar en la entrega trimestral.