

EDGAR CASTAÑEDA ZARAGOZA

Abril 11, 2023

Director de subsidios y presupuestos de planteles y ODES

Presente.

Oficio Número

IT-DG-0892-2023

En atención al oficio no. CSPA/DSyPPyODES/0404/2023, y en cumplimiento a los **Anexos de Ejecución** que nos competen y que tiene como objeto establecer las bases conforme a las cuales la Secretaría de Educación Pública y el Gobierno del Estado de Tamaulipas proporcionan subsidio a este organismo durante el ejercicio 2023.

Para este caso en específico la obligación prevista en la cláusula Quinta, inciso e, primer párrafo, de los anexos ya mencionados y el **Artículo 37 del Presupuesto de Egresos de la Federación** envió a usted la siguiente información:

- **Fracción I.** Los programas a los que se destinen los recursos y el cumplimiento de las metas correspondientes
- **Fracción II.** El costo de nómina del personal docente y administrativo identificando las distintas categorías y los tabuladores de remuneraciones por puesto , responsabilidad laboral y su lugar de ubicación
- **Fracción III.** Desglose del gasto corriente destinado a su operación;
- **Fracción IV.** Los estados de situación financiera, analítico, así como el de origen y aplicación de recursos públicos federales, y
- **Fracción V.** La información sobre matrícula de inicio y fin de cada ciclo escolar.

Todo lo anterior con referencia al primer trimestre 2023 del recurso **ICAT** , mismos que se presentan en formato Excel y PDF este último debidamente sellado y firmado por las áreas responsables de la Información.

S
E
P



S
E
M
S

ATENTAMENTE
"LEALTAD, HONOR Y TRABAJO"

CLAUDIA ANAYA ALVARADO
DIRECTORA GENERAL DEL INSTITUTO TAMAULIPECO
DE CAPACITACIÓN PARA EL EMPLEO.

GOBIERNO DEL ESTADO DE TAMAULIPAS
COORDINACIÓN DE ODES DE LOS CECYTEs
INSTITUTO TAMAULIPECO DE CAPACITACIÓN PARA EL EMPLEO
C.c.p.- María Alejandra Carreón Capuchino, Coordinadora Sectorial de Planeación y Administración.
C.c.p.- Lic. Carlos Alberto Aranda Jiménez, Director Administrativo del ITACE.
C.c.p.- Expediente
D'CAA/mvpg

DESTINO DE LOS RECURSOS FEDERALES QUE RECIBEN UNIVERSIDADES E INSTITUCIONES DE EDUCACIÓN MEDIA SUPERIOR Y SUPERIOR
 En términos del artículo 37, fracción I del Decreto de Presupuesto de Egresos de la Federación para el Ejercicio Fiscal 2023
 Programas y cumplimiento de metas
 Cifras acumuladas desde enero al periodo que se reporta

Fracción I
Programas a los que se destinan los recursos y el cumplimiento de las metas correspondientes

Universidades / Institución	Programa	Gasto Ejercido (Millones de pesos)		Metas alcanzadas al periodo enero-marzo	Metas programadas enero-marzo	Metas alcanzadas enero-marzo
		Enero-marzo	Enero-marzo			
ITACE-ICAT	U006 Subsidio Federal	58,062.20	117,068.38	1,019,999.87		

Elaboró

 C.P. ROSA MARÍA RÍOS CRUZ
 JEFE DE OFICINA DE PRESUPUESTOS

Revisó


 MTR. CARLOS ALBERTO ARANDA JIMENEZ
 DIRECTOR ADMINISTRATIVO DEL SISTEMA ITACE

Auto 126

 DRA. CLAUDIA ALVARADO ANAYA
 DIRECTORA GENERAL DEL SISTEMA ITACE


*todas las
 hojas se
 firman
 la que
 firma
 ante firma*


DESTINO DE LOS RECURSOS FEDERALES QUE RECIBEN UNIVERSIDADES E INSTITUCIONES DE EDUCACIÓN MEDIA SUPERIOR Y SUPERIOR
En términos del artículo 37, fracción II del Decreto de Presupuesto de Egresos de la Federación para el Ejercicio Fiscal 2023
Costo de la plantilla de personal
Cifras acumuladas desde enero al periodo que se reporta

Fracción II

Universidad / Institución	Estructura de la Plantilla				Número de Plazas	Costo unitario bruto (pesos)			Ene	Feb	Mar	Enero	Febrero	Marzo	Costo total de la plantilla (Pesos)			Acumulado Ene-Mar
	Categoría	Tipo de personal				Ene	Feb	Mar							Enero	Febrero	Marzo	

Responsabilidad laboral			Ubicación			Costo total de la plantilla (Pesos)												
ITACE	Instructor de CEFOT	DOCENTE	10	0	0	0	0	0	10	INSTRUCTOR DE CEFOT	ALTAMIRA	Enero	Febrero	Marzo	Enero	Febrero	Marzo	Acumulado
ITACE	INSTRUCTOR DE CEFOT	DOCENTE	0	0	0	105,731.44	0.00	0.00	105,731.44	INSTRUCTOR DE CEFOT	ALTAMIRA	0.00	0.00	0.00	0.00	0.00	128,596.52	128,596.52
ITACE	INSTRUCTOR DE CEFOT	DOCENTE	0	0	0	330,401.55	0.00	0.00	330,401.55	INSTRUCTOR DE CEFOT	MATAMOROS	0.00	0.00	0.00	0.00	0.00	405,590.53	405,590.53
ITACE	INSTRUCTOR DE CEFOT	DOCENTE	0	0	20	378,542.37	0.00	0.00	378,542.37	INSTRUCTOR DE CEFOT	VICTORIA	0.00	0.00	0.00	0.00	0.00	471,351.67	471,351.67
ITACE	INSTRUCTOR DE CEFOT	DOCENTE	0	0	4	39,650.38	0.00	0.00	39,650.38	INSTRUCTOR DE CEFOT	REYNOSA	0.00	0.00	0.00	0.00	0.00	48,241.18	48,241.18
ITACE	JEFE DE OFICINA - CEFOT	ADMINISTRATIVO	1	1	1	11,920.96	11,920.96	12,436.46	12,436.46	JEFE DE OFICINA - CEFOT	ALTAMIRA	13,727.98	14,629.94	15,145.44	13,727.98	14,629.94	15,145.44	43,503.36
ITACE	JEFE DE OFICINA - CEFOT	ADMINISTRATIVO	2	2	3	22,264.72	23,841.92	37,309.38	37,309.38	JEFE DE OFICINA - CEFOT	VICTORIA	28,200.72	30,038.16	46,603.74	28,200.72	30,038.16	46,603.74	104,842.62
ITACE	DIRECTOR DE AREA CEFOT	ADMINISTRATIVO	1	2	1	41,176.74	41,176.74	45,323.71	45,323.71	DIRECTOR DE AREA CEFOT	VICTORIA	54,841.64	54,841.64	58,988.61	54,841.64	58,988.61	168,671.89	168,671.89

ELABORÓ

 LIC. BAI SAM OLVERA PRADO
 SUBDIRECTOR DE RECURSOS HUMANOS

REVISÓ

 MTR. CARLOS ALBERTO ARANA JIMENEZ
 DIRECTOR ADMINISTRATIVO DEL INSTITUTO TAMAULIPECO DE

AUTORIZÓ

 DRA. CLAUDIA ANAYA ALVARADO
 DIRECTORA GENERAL DEL INSTITUTO TAMAULIPECO
 DE CAPACITACION PARA EL EMPLEO

DESTINO DE LOS RECURSOS FEDERALES QUE RECIBEN INIVERSIDADES E INSTITUCIONES DE EDUCACIÓN MEDIA SUPERIOR Y SUPERIOR
 En términos del artículo 37, fracción III del Decreto de Presupuesto de Egresos de la Federación para el Ejercicio Fiscal 2023
 Desglose del gasto corriente de operación
 Cifras acumuladas desde enero al periodo que se reporta


Fracción III
Desglose del gasto corriente

Universidad / Institución	Materiales y Suministros		Servicios Generales		Otros		Total	
	Enero-marzo	Enero-marzo	Enero-marzo	Enero-marzo	Enero-marzo	Enero-marzo	Enero-marzo	Enero-marzo
ITACE-ICAT	0.00	0.00	0.00	0.00	58,062.20	117,068.38	1,019,899.87	1,117,068.38


 GR-ROSA MARÍA RÍOS CRUZ
 JEFE DE OFICINA DE PRESUPUESTOS

Revisó

 MTR. CARLOS ALBERTO ARANDA JIMÉNEZ
 DIRECTOR ADMINISTRATIVO DEL SISTEMA ITACE


 Dra. CEPAUDIA ALVARADO ANAYA
 DIRECTORA GENERAL DEL SISTEMA ITACE

.....1.2.01.001-CEFOT

	2023	2022	2023	2022
ACTIVO				
ACTIVO CIRCULANTE				
EFFECTIVO Y EQUIVALENTES	\$4,117,109	\$2,831,276	\$526,466	\$115,819
DERECHOS A RECIBIR EFECTIVO O EQUIVALENTES	\$86,226	\$0	\$0	\$0
DERECHOS A RECIBIR BIENES O SERVICIOS	\$0	\$0	\$0	\$0
INVENTARIOS	\$0	\$0	\$0	\$0
ALMACENES	\$0	\$0	\$0	\$0
ESTIMACIÓN POR PÉRDIDA O DETERIORO DE ACTIVOS CIRCULANTES	\$0	\$0	\$0	\$0
OTROS ACTIVOS CIRCULANTES	\$0	\$0	\$0	\$0
Total: ACTIVO CIRCULANTE	\$4,205,335	\$2,831,276	\$526,466	\$115,819
ACTIVO NO CIRCULANTE				
INVERSIONES FINANCIERAS A LARGO PLAZO	\$0	\$0	\$0	\$0
DERECHOS A RECIBIR EFECTIVO O EQUIVALENTES A LARGO PLAZO	\$0	\$0	\$0	\$0
BIENES INMUEBLES, INFRAESTRUCTURA Y CONSTRUCCIONES EN PROCESO	\$0	\$0	\$0	\$0
BIENES MUEBLES	\$0	\$0	\$0	\$0
ACTIVOS INTANGIBLES	\$0	\$0	\$0	\$0
DEPRECIACIÓN, DETERIORO Y AMORTIZACIÓN ACUMULADA DE BIENES	\$0	\$0	\$0	\$0
ACTIVOS DIFERIDOS	\$0	\$0	\$0	\$0
ESTIMACIÓN POR PÉRDIDA O DETERIORO DE ACTIVOS NO CIRCULANTES	\$0	\$0	\$0	\$0
OTROS ACTIVOS NO CIRCULANTES	\$0	\$0	\$0	\$0
Total: ACTIVO NO CIRCULANTE	\$0	\$0	\$0	\$0
Total: ACTIVO	\$4,205,335	\$2,831,276	\$526,466	\$115,819
PASIVO				
PASIVO CIRCULANTE				
CUENTAS POR PAGAR A CORTO PLAZO	\$0	\$0	\$0	\$0
DOCUMENTOS POR PAGAR A CORTO PLAZO	\$0	\$0	\$0	\$0
PORCIÓN A CORTO PLAZO DE LA DEUDA PÚBLICA A LARGO PLAZO	\$0	\$0	\$0	\$0
TÍTULOS Y VALORES A CORTO PLAZO	\$0	\$0	\$0	\$0
PASIVOS DIFERIDOS A CORTO PLAZO	\$0	\$0	\$0	\$0
FONDOS Y BIENES DE TERCEROS EN GARANTÍA Y/O ADMINISTRACIÓN A CORTO PLAZO	\$0	\$0	\$0	\$0
PROVISIONES A CORTO PLAZO	\$0	\$0	\$0	\$0
OTROS PASIVOS A CORTO PLAZO	\$0	\$0	\$0	\$0
Total: PASIVO CIRCULANTE	\$0	\$0	\$0	\$0
PASIVO NO CIRCULANTE				
CUENTAS POR PAGAR A LARGO PLAZO	\$0	\$0	\$0	\$0
DOCUMENTOS POR PAGAR A LARGO PLAZO	\$0	\$0	\$0	\$0
DEUDA PÚBLICA A LARGO PLAZO	\$0	\$0	\$0	\$0
PASIVOS DIFERIDOS A LARGO PLAZO	\$0	\$0	\$0	\$0
FONDOS Y BIENES DE TERCEROS EN GARANTÍA Y/O ADMINISTRACIÓN A LARGO PLAZO	\$0	\$0	\$0	\$0
PROVISIONES A LARGO PLAZO	\$0	\$0	\$0	\$0
Total: PASIVO NO CIRCULANTE	\$0	\$0	\$0	\$0
Total: PASIVO	\$0	\$0	\$0	\$0
HACIENDA PÚBLICA/ PATRIMONIO				
HACIENDA PÚBLICA/PATRIMONIO CONTRIBUIDO				
APORTACIONES	\$0	\$0	\$0	\$0
DONACIONES DE CAPITAL	\$0	\$0	\$0	\$0
ACTUALIZACIÓN DE LA HACIENDA PÚBLICA/PATRIMONIO	\$0	\$0	\$0	\$0
Total: HACIENDA PÚBLICA/PATRIMONIO CONTRIBUIDO	\$0	\$0	\$0	\$0
HACIENDA PÚBLICA /PATRIMONIO GENERADO				
RESULTADO DEL EJERCICIO (AHORRO/DESAHORRO)	\$7,556,543	\$1,756,757		

RESULTADOS DE EJERCICIOS ANTERIORES	-53,683,619	\$958,700
REVALUOS	\$0	\$0
RESERVAS	\$0	\$0
RECTIFICACIONES DE RESULTADOS DE EJERCICIOS ANTERIORES	-\$196,054	\$0
Total: HACIENDA PUBLICA /PATRIMONIO GENERADO	\$3,678,870	\$2,715,457
EXCESO O INSUFICIENCIA EN LA ACTUALIZACION DE LA HACIENDA PUBLICA/PATRIMONIO		
RESULTADO POR POSICION MONETARIA	\$0	\$0
RESULTADO POR TENENCIA DE ACTIVOS NO MONETARIOS	\$0	\$0
Total: EXCESO O INSUFICIENCIA EN LA ACTUALIZACION DE LA HACIENDA PUBLICA/PATRIMONIO	\$0	\$0
Total: HACIENDA PUBLICA/ PATRIMONIO	\$3,678,870	\$2,715,457
TOTAL PASIVO Y HACIENDA PUBLICA / PATRIMONIO	\$4,205,336	\$2,831,276

"Bajo protesta de decir verdad declaramos que los Estados Financieros y sus Notas, son razonablemente correctos y son responsabilidad del emisor"

Director General

Dra. Claudia Finlaya Alvarado

Departamento de Recursos Financieros

C.P. Dulce María Omelas Balderas

Director Administrativo

Lic. Carlos Alberto Aranda Jiménez

	Origen	Aplicación
1.1		
ACTIVO CIRCULANTE		
Efectivo y Equivalentes	\$3,335,655	\$0
Derechos a Recibir Efectivo o Equivalentes	\$0	\$36
Derechos a Recibir Bienes o Servicios	\$0	\$0
Inventarios	\$0	\$0
Almacenes	\$0	\$0
Estimación por Pérdida o Deterioro de Activos Circulantes	\$0	\$0
Otros Activos Circulantes	\$0	\$0
1.2		
ACTIVO NO CIRCULANTE		
Inversiones Financieras a Largo Plazo	\$0	\$0
Derechos a Recibir Efectivo o Equivalentes a Largo Plazo	\$0	\$0
Bienes Inmuebles, Infraestructura y Construcciones en Proceso	\$0	\$0
Bienes Muebles	\$0	\$0
Activos Intangibles	\$0	\$0
Depreciación, Deterioro y Amortización Acumulada de Bienes	\$0	\$0
Activos Diferidos	\$0	\$0
Estimación por Pérdida o Deterioro de Activos no Circulantes	\$0	\$0
Otros Activos no Circulantes	\$0	\$0
Total/ACTIVO	\$3,335,655	\$36

	Origen	Aplicación
2.0		
PASIVO		
PASIVO	\$0	\$0
PASIVO	\$0	\$0
2.1		
PASIVO CIRCULANTE		
Cuentas por Pagar a Corto Plazo	\$0	\$1,210,818
Documentos por Pagar a Corto Plazo	\$0	\$0
Porción a Corto Plazo de la Deuda Pública a Largo Plazo	\$0	\$0
Títulos y Valores a Corto Plazo	\$0	\$0

	Origen	Aplicación
PASIVO		
Pasivos Diferidos a Corto Plazo	\$0	\$0
Fondos y Bienes de Terceros en Garantía y/o Administración a Corto Plazo	\$0	\$0
Provisiones a Corto Plazo	\$0	\$0
Otros Pasivos a Corto Plazo	\$0	\$0
2.2 PASIVO NO CIRCULANTE		
Cuentas por Pagar a Largo Plazo	\$0	\$0
Documentos por Pagar a Largo Plazo	\$0	\$0
Deuda Pública a Largo Plazo	\$0	\$0
Pasivos Diferidos a Largo Plazo	\$0	\$0
Fondos y Bienes de Terceros en Garantía y/o Administración a Largo Plazo	\$0	\$0
Provisiones a Largo Plazo	\$0	\$0
Total PASIVO	\$0	\$1,210,818

	Origen	Aplicación
HACIENDA PUBLICA/ PATRIMONIO		
3.0 HACIENDA PUBLICA/ PATRIMONIO		
HACIENDA PUBLICA/ PATRIMONIO	\$0	\$0
3.1 HACIENDA PUBLICA/PATRIMONIO CONTRIBUIDO		
Aportaciones	\$0	\$0
Donaciones de Capital	\$0	\$0
Actualización de la Hacienda Pública/Patrimonio	\$0	\$0
3.2 HACIENDA PUBLICA /PATRIMONIO GENERADO		
Resultados del Ejercicio (Ahorro/ Desahorro)	\$0	\$0
Resultados del Ejercicio (Ahorro/ Desahorro)	\$8,724,645	\$8,724,645
Resultados de Ejercicios Anteriores	\$3,683,619	\$0
Revaluos	\$0	\$0
Reservas	\$0	\$0
Rectificaciones de Resultados de Ejercicios Anteriores	\$0	\$0
3.3 EXCESO O INSUFICIENCIA EN LA ACTUALIZACION DE LA HACIENDA PUBLICA/PATRIMONIO		

HACIENDA PUBLICA/ PATRIMONIO	Origen	Aplicación
Resultado por Posición Monetaria	\$0	\$0
Resultado por Tenencia de Activos no Monetarios	\$0	\$0
	\$3,683,619	\$8,724,645
TOTAL GENERAL	\$7,019,275	\$9,935,498

Total HACIENDA PUBLICA/ PATRIMONIO

"Bajo protesta de decir verdad declaramos que los Estados Financieros y sus Notas, son razonablemente correctos y son responsabilidad del emisor"

Director General

Dra. Claudia Traya Alvarado

Departamento de Recursos Financieros

C.P. Dulce María Omelas Balderas

Director Administrativo

Lic. Carlos Alberto Aranda Jimenez

DESTINO DE LOS RECURSOS FEDERALES QUE RECIBEN UNIVERSIDADES E INSTITUCIONES DE EDUCACIÓN MEDIA SUPERIOR Y SUPERIOR

En términos del artículo 37, fracción V del Decreto de Presupuesto de Egresos de la Federación para el Ejercicio Fiscal 2023

Programas y cumplimiento de metas

Cifras acumuladas desde enero al periodo que se reporta

Fracción V

Universidad / Institución	Ciclo escolar	Inicio ó Fin	Número de Alumnos	Nivel Educativo (Media Superior o superior)	Tipo de Servicio o Subsistema	Enero-Marzo
ITACE-ICAT	2022-2023	Inicio	6555	Media Superior	Capacitación para el Trabajo	6555


DRA. CLAUDIA ANAYA ALVARADO
DIRECTORA GENERAL


MTRA. MARINA PATRICIA GARZA

ELABORACION