



ICATEP
 Instituto de Capacitación para
 el Trabajo del Estado de Puebla
 Gobierno de Puebla

DESTINO DE LOS RECURSOS FEDERALES QUE RECIBEN UNIVERSIDADES E INSTITUCIONES DE EDUCACIÓN MEDIA SUPERIOR Y SUPERIOR

En términos del artículo 37, fracción I del Decreto de Presupuesto de Egresos de la Federación para el Ejercicio Fiscal 2023

Programas y cumplimiento de metas

Cifras acumuladas desde enero al periodo que se reporta

Fracción I

Universidad / Institución	Programa	Gasto Ejercido (Millones de pesos)			Metas alcanzadas al periodo Enero- Marzo	Meta Anual Indicador / (Variable meta)	Metas programadas enero-mzo	Metas alcanzadas enero-mzo
		Enero-Enero	Enero-Febrero	Enero-Marzo				
Instituto de Capacitación para el Trabajo del Estado de Puebla	E067 Capacitación para el trabajo	3,351,667.77	7,177,544.48	11,695,277.39	9,615	90.29%	10,649	9,615


DAVID JONATHAN SALAZAR MENDIGUCHÍA
 DIRECTOR GENERAL


JUAN CARLOS DE SALAZAR SANCHEZ
 DIRECTOR ADMINISTRATIVO



DESTINO DE LOS RECURSOS FEDERALES QUE RECIBEN UNIVERSIDADES E INSTITUCIONES DE EDUCACIÓN MEDIA SUPERIOR Y SUPERIOR
En términos del artículo 37, fracción II del Decreto de Presupuesto de Egresos de la Federación para el Ejercicio Fiscal 2023
Costo de la plantilla de personal
Cifras acumuladas desde enero al periodo que se reporta

Fracción II

Universidad / Institución	Categoría	Tipo de personal	Estructura de la Plantilla			Responsabilidad	Ubicación	Costo total de la plantilla (Pesos)			Acumulado
			Enero	Febrero	Marzo			Enero	Febrero	Marzo	

Categoría	Tipo de personal	Costo unitario bruto (pesos)			Enero	Febrero	Marzo	Enero	Febrero	Marzo	Enero	Febrero	Marzo	Acumulado
		Enero	Febrero	Marzo										
ICATEP	Director General	Mando Superior	\$33,659.84	\$33,659.84	\$33,659.84	1	1	1	1	\$33,659.84	\$33,659.84	\$33,659.84	\$100,979.53	
ICATEP	Directores de Área	Mando Superior	\$26,042.48	\$26,042.48	\$26,042.48	6	6	6	6	\$156,254.88	\$156,254.88	\$156,254.88	\$468,764.65	
ICATEP	Director de Plantel	Mando Superior	\$21,007.38	\$21,007.38	\$21,007.38	15	15	15	15	\$315,110.70	\$315,110.70	\$315,110.70	\$945,332.10	
ICATEP	Jefe de Departamento	Mando Medio	\$18,489.83	\$18,489.83	\$18,489.83	10	10	10	10	\$184,898.30	\$184,898.30	\$184,898.30	\$554,694.90	
ICATEP	Jefe de Capacitación	Mando Medio	\$17,120.09	\$17,120.09	\$17,120.09	17	16	15	15	\$291,041.53	\$273,921.44	\$256,801.35	\$821,764.32	
ICATEP	Jefe de Vinculación	Mando Medio	\$17,120.09	\$17,120.09	\$17,120.09	16	17	17	17	\$273,921.44	\$291,041.53	\$291,041.53	\$856,004.50	
ICATEP	Supervisor General	Administrativo	\$8,933.81	\$8,933.81	\$9,152.20	3	3	4	4	\$26,801.43	\$26,801.43	\$36,608.80	\$90,211.66	
ICATEP	Especialista en Telefonía	Administrativo	\$8,933.81	\$8,933.81	\$8,933.81	1	1	1	1	\$8,933.81	\$8,933.81	\$8,933.81	\$26,801.43	
ICATEP	Técnico Superior	Administrativo	\$7,830.80	\$7,830.80	\$8,085.15	2	2	2	2	\$15,661.60	\$15,661.60	\$16,170.30	\$47,493.50	
ICATEP	Técnico Superior	Administrativo	\$7,830.80	\$7,830.80	\$8,085.15	33	32	33	33	\$256,416.40	\$250,686.60	\$250,686.60	\$775,811.95	
ICATEP	Jefe de Oficina	Administrativo	\$7,505.85	\$7,505.85	\$7,610.53	3	3	3	3	\$22,517.55	\$22,517.55	\$22,831.59	\$67,866.69	
ICATEP	Jefe de Oficina	Administrativo	\$7,505.85	\$7,505.85	\$7,610.53	23	23	26	26	\$172,634.55	\$172,634.55	\$197,873.78	\$543,142.88	
ICATEP	Técnico Especializado	Administrativo	\$7,491.39	\$7,491.39	\$7,491.39	1	1	1	1	\$7,491.39	\$7,491.39	\$7,491.39	\$22,474.17	
ICATEP	Secretaría Ejecutiva "b"	Administrativo	\$7,491.39	\$7,491.39	\$7,491.39	1	1	1	1	\$7,491.39	\$7,491.39	\$7,491.39	\$22,474.17	
ICATEP	Secretaría Ejecutiva "c"	Administrativo	\$7,297.24	\$7,297.24	\$7,297.24	2	2	2	2	\$14,594.49	\$14,594.49	\$14,594.49	\$43,783.46	
ICATEP	Secretaría Ejecutiva "c"	Administrativo	\$7,297.24	\$7,297.24	\$7,297.24	6	6	6	6	\$43,783.46	\$43,783.46	\$43,783.46	\$131,350.39	
ICATEP	Analista Profesional	Administrativo	\$7,215.69	\$7,215.69	\$7,425.55	3	3	3	3	\$21,647.07	\$21,647.07	\$22,276.65	\$65,570.79	
ICATEP	Analista Profesional	Administrativo	\$7,215.69	\$7,215.69	\$7,425.55	30	30	27	27	\$216,470.70	\$216,470.70	\$200,489.85	\$633,431.25	
ICATEP	Analista Profesional	Administrativo	\$7,215.69	\$7,215.69	\$7,425.55	0	0	0	0	\$0.00	\$0.00	\$0.00	\$0.00	
ICATEP	Trabajadora Social	Administrativo	\$6,089.80	\$6,089.80	\$6,560.23	13	13	13	13	\$79,167.40	\$84,361.68	\$85,282.99	\$248,812.07	
ICATEP	Secretaría Ejecutiva "d"	Administrativo	\$6,089.80	\$6,089.80	\$6,560.23	1	1	1	1	\$6,089.80	\$6,089.80	\$6,560.23	\$18,769.40	
ICATEP	Jefe de Serv. y Mantto	Manual	\$6,089.80	\$6,089.80	\$6,560.23	14	14	14	14	\$85,257.20	\$85,257.20	\$92,257.20	\$262,771.60	
ICATEP	Jefe de Serv. y Mantto	Manual	\$6,089.80	\$6,089.80	\$6,560.23	0	0	0	0	\$0.00	\$0.00	\$0.00	\$0.00	
ICATEP	Técnico Bibliotecario	Manual	\$6,263.42	\$6,263.42	\$6,589.80	1	0	0	0	\$6,263.42	\$0.00	\$0.00	\$6,263.42	
ICATEP	Chofer	Manual	\$6,589.80	\$6,589.80	\$6,589.80	5	5	5	5	\$32,949.00	\$32,949.00	\$32,949.00	\$98,534.95	
ICATEP	Secretaría de Apoyo	Administrativo	\$6,589.80	\$6,589.80	\$6,589.80	24	23	23	23	\$158,155.20	\$150,128.98	\$151,585.40	\$459,850.58	
ICATEP	Técnico Medio de Imprenta	Manual	\$0.00	\$0.00	\$0.00	0	0	0	0	\$0.00	\$0.00	\$0.00	\$0.00	
ICATEP	Guarda	Manual	\$6,589.80	\$6,589.80	\$6,589.80	16	16	16	16	\$105,436.80	\$105,436.80	\$105,436.80	\$316,042.88	
ICATEP	Asistente de Serv. y Mantto.	Manual	\$6,589.80	\$6,589.80	\$6,589.80	3	3	3	3	\$19,762.89	\$19,762.89	\$19,762.89	\$59,301.69	
ICATEP	Asistente de Serv. y Mantto.	Manual	\$6,589.80	\$6,589.80	\$6,589.80	23	23	23	23	\$151,515.50	\$151,515.50	\$151,515.50	\$454,646.30	
ICATEP	Asistente de Almacén	Manual	\$6,589.80	\$6,589.80	\$6,589.80	13	17	17	17	\$85,667.40	\$111,284.91	\$112,424.40	\$309,356.71	
ICATEP	Operador de Equipo	Manual	\$0.00	\$0.00	\$0.00	0	0	0	0	\$0.00	\$0.00	\$0.00	\$0.00	
ICATEP	Administrativo Especializado	Administrativo	\$6,589.80	\$6,589.80	\$6,589.80	24	24	24	24	\$158,155.20	\$149,551.46	\$158,155.20	\$465,861.98	
ICATEP	Programador Especializado	Administrativo	\$0.00	\$0.00	\$0.00	0	0	0	0	\$0.00	\$0.00	\$0.00	\$0.00	
ICATEP	Programador Especializado	Administrativo	\$7,515.69	\$7,429.67	\$7,515.69	12	12	12	12	\$90,188.28	\$89,156.08	\$90,188.28	\$269,532.64	
ICATEP	Profesor Instructor de Capacitación	Docente	\$490.60	\$490.60	\$490.60	1830	4243	6330		\$897,820.46	\$2,081,595.57	\$3,105,433.33	\$6,084,849.36	

Jonathan Salazar Mendigochia
DAVID JONATHAN SALAZAR MENDIGUCHIA
 DIRECTOR GENERAL


Juan Carlos de la Luz Sanchez
JUAN CARLOS DE LA LUZ SANCHEZ
 DIRECTOR ADMINISTRATIVO


DESTINO DE LOS RECURSOS FEDERALES QUE RECIBEN UNIVERSIDADES E INSTITUCIONES DE EDUCACIÓN MEDIA SUPERIOR Y SUPERIOR

En términos del artículo 37, fracción III del Decreto de Presupuesto de Egresos de la Federación para el Ejercicio Fiscal 2023
Desglose del gasto corriente de operación
Cifras acumuladas desde enero al periodo que se reporta

Fracción III

Universidad / Institución	Gasto Corriente de Operación (Pesos)											
	Materiales y Suministros			Servicios Generales			Otros			Total		
	Enero-Enero	Enero-Febrero	Enero-Marzo	Enero-Enero	Enero-Febrero	Enero-Marzo	Enero-Enero	Enero-Febrero	Enero-Marzo	Enero-Enero	Enero-Febrero	Enero-Marzo
Instituto de Capacitación para el Trabajo del Estado de Puebla	2,222.60	46,149.81	81,485.21	299,450.13	494,259.85	638,396.45	0.00	0.00	0.00	301,672.73	540,409.66	719,881.66


DAVID JONATHAN SALAZAR MENDIGUCHÍA
 DIRECTOR GENERAL


JUAN CARLOS DE LA LIZA SANCHEZ
 DIRECTOR ADMINISTRATIVO



ICATEP
Instituto de Capacitación para
el Trabajo del Estado de Puebla
GOBIERNO DE PUEBLA

DESTINO DE LOS RECURSOS FEDERALES QUE RECIBEN UNIVERSIDADES E INSTITUCIONES DE EDUCACIÓN MEDIA SUPERIOR Y SUPERIOR

En términos del artículo 37, fracción V del Decreto de Presupuesto de Egresos de la Federación para el Ejercicio Fiscal 2023

Programas y cumplimiento de metas

Cifras acumuladas desde enero al periodo que se reporta

Fracción V

Universidad / Institución	Ciclo escolar	Inicio o Fin	Número de Alumnos	Nivel Educativo (Media Superior o superior)	Tipo de Servicio o Subsistema	Enero-Marzo
Instituto de Capacitación para el Trabajo del Estado de Puebla	2023	Enero - marzo	9,615	Media Superior / ICAT	Capacitación Para el trabajo	9,615



DAVID JONATHAN SALAZAR MENDIGUCHÍA
DIRECTOR GENERAL



JUAN CARLOS DE LA CRUZ SANCHEZ
DIRECTOR ADMINISTRATIVO

INSTITUTO DE CAPACITACIÓN PARA EL TRABAJO
DEL ESTADO DE PUEBLA
ESTADO DE SITUACIÓN FINANCIERA
Al 31 de Marzo de 2023 y 2022
(Cifras en pesos)


	2023	2022		2023	2022
ACTIVO			PASIVO		
ACTIVO CIRCULANTE			PASIVO CIRCULANTE		
EFFECTIVO Y EQUIVALENTES	14,438,083.79	36,203,750.16	CUENTAS POR PAGAR A CORTO PLAZO	13,491,788.36	12,313,497.66
DERECHOS A RECIBIR EFECTIVO O EQUIVALENTES	8,244,015.82	2,090,333.60	DOCUMENTOS POR PAGAR A CORTO PLAZO	0.00	0.00
DERECHOS A RECIBIR BIENES O SERVICIOS	0.00	5,000.00	PORCIÓN A CORTO PLAZO DE LA DEUDA PÚBLICA A LARGO PLAZO	0.00	0.00
INVENTARIOS	0.00	0.00	TÍTULOS Y VALORES A CORTO PLAZO	0.00	0.00
ALMACENES	1,266,256.12	1,266,256.12	PASIVOS DIFERIDOS A CORTO PLAZO	0.00	0.00
ESTIMACIÓN POR PÉRDIDAS O DETERIORO DE ACTIVOS CIRCULANTES	0.00	0.00	FONDOS Y BIENES DE TERCEROS EN GARANTÍA Y/O ADMINISTRACIÓN A CORTO PLAZO	0.00	0.00
OTROS ACTIVOS CIRCULANTES	0.00	0.00	PROVISIONES A CORTO PLAZO	0.00	0.00
TOTAL DE ACTIVOS CIRCULANTES	23,948,355.73	39,565,339.88	OTROS PASIVOS A CORTO PLAZO	0.00	0.00
ACTIVO NO CIRCULANTE			PASIVO NO CIRCULANTE		
INVERSIONES FINANCIERAS A LARGO PLAZO	0.00	0.00	CUENTAS POR PAGAR A LARGO PLAZO	0.00	0.00
DERECHOS A RECIBIR EFECTIVO O EQUIVALENTES A LARGO PLAZO	0.00	0.00	DOCUMENTOS POR PAGAR A LARGO PLAZO	0.00	0.00
BIENES INMUEBLES, INFRAESTRUCTURA Y CONSTRUCCIONES EN PROCESO	171,730,818.86	171,730,818.86	DEUDA PÚBLICA A LARGO PLAZO	0.00	0.00
BIENES MOEBLES	44,358,416.40	44,358,416.40	PASIVOS DIFERIDOS A LARGO PLAZO	0.00	0.00
ACTIVOS INTANGIBLES	92,910.00	92,910.00	FONDOS Y BIENES DE TERCEROS EN GARANTÍA Y/O ADMINISTRACIÓN A LARGO PLAZO	0.00	0.00
DEPRECIACIÓN, DETERIORO Y AMORTIZACIÓN ACUMULADA DE BIENES	-67,262,169.57	-66,147,847.30	PROVISIONES A LARGO PLAZO	420,892.98	420,892.98
ACTIVOS DIFERIDOS	0.00	0.00	TOTAL DE PASIVOS NO CIRCULANTES	420,892.98	420,892.98
ESTIMACIÓN POR PÉRDIDA O DETERIORO DE ACTIVOS NO CIRCULANTES	0.00	0.00	TOTAL DEL PASIVO.....	13,912,681.34	12,734,390.64
OTROS ACTIVOS NO CIRCULANTES	0.00	0.00	HACIENDA PÚBLICA / PATRIMONIO		
TOTAL DE ACTIVOS NO CIRCULANTES	148,919,975.69	150,034,297.96	HACIENDA PÚBLICA/PATRIMONIO CONTRIBUIDO	110,336,485.50	110,336,485.50
			AFORTACIONES	110,336,485.50	110,336,485.50
			DONACIONES DE CAPITAL	0.00	0.00
			ACTUALIZACIÓN DE LA HACIENDA PÚBLICA/PATRIMONIO	0.00	0.00
			HACIENDA PÚBLICA/PATRIMONIO GENERADO	48,619,164.58	66,528,761.70




INSTITUTO DE CAPACITACIÓN PARA EL TRABAJO
DEL ESTADO DE PUEBLA
ESTADO DE SITUACIÓN FINANCIERA
Al 31 de Marzo de 2023 y 2022
(Cifras en pesos)

	2023	2022		2023	2022
			RESULTADOS DEL EJERCICIO (AHORRO / DESAHORRO)	3,773,633.79	14,516,929.90
			RESULTADOS DE EJERCICIOS ANTERIORES	-48,572,729.46	-41,406,428.45
			REVALÚOS	106,339,577.67	106,339,577.67
			RESERVAS	0.00	0.00
			RECTIFICACIONES DE RESULTADOS DE EJERCICIOS ANTERIORES	-12,921,317.42	-12,921,317.42
			EXCESO O INSUFICIENCIA EN LA ACTUALIZACIÓN DE LA HACIENDA PÚBLICA/PATRIMONIO	0.00	0.00
			RESULTADO POR POSICIÓN MONETARIA	0.00	0.00
			RESULTADO POR TENENCIA DE ACTIVOS NO MONETARIOS	0.00	0.00
			TOTAL HACIENDA PÚBLICA/PATRIMONIO.....	158,955,650.08	176,865,247.20
TOTAL DEL ACTIVO.....	172,868,331.42	189,599,637.84	TOTAL DEL PASIVO Y HACIENDA PÚBLICA, PATRIMONIO...	172,868,331.42	189,599,637.84


Bajo protesta de decir verdad declaramos que los Estados Financieros y sus notas, son razonablemente correctos y son responsabilidad del emisor.



DAVID JONATHAN SALAZAR MENDIGUCHÍA
DIRECTOR GENERAL



JUAN CARLOS DE LA LUZ SÁNCHEZ
DIRECTOR ADMINISTRATIVO



ADRIANA MARTÍNEZ JIMÉNEZ
JEFA DEL DEPARTAMENTO DE RECURSOS FINANCIEROS

6
A

INSTITUTO DE CAPACITACIÓN PARA EL TRABAJO
DEL ESTADO DE PUEBLA
ESTADO DE ACTIVIDADES
Del 1 de Enero al 31 de Marzo de 2023 y 2022
(Cifras en pesos)

	2023	2022
INGRESOS Y OTROS BENEFICIOS		
INGRESOS DE GESTIÓN	4,039,753.12	15,273,976.06
IMPUESTOS	C.00	0.00
CUOTAS Y APORTACIONES DE SEGURIDAD SOCIAL	C.00	0.00
CONTRIBUCIONES DE MEJORAS	C.00	0.00
DERECHOS	C.00	0.00
PRODUCTOS	C.00	0.00
APROVECHAMIENTOS	C.00	0.00
INGRESOS POR VENTA DE BIENES Y PRESTACIÓN DE SERVICIOS	4,039,753.12	15,273,976.06
PART, APORT, CONV, INCENT. DERIV. D/COLAB. FISCAL, F. DIST. DE APORT, TRANSF, ASIG, SUBS Y SUBV Y P Y JUB	25,916,247.16	139,933,184.18
PART, APORT, CONV, INCENT. DERIV. D/COLAB. FISCAL, F. DIST. DE APORT	C.00	0.00
TRANSFERENCIAS, ASIGNACIONES, SUBSIDIOS Y SUBVENCIONES Y PENSIONES Y JUBILACIONES	25,916,247.16	139,933,184.18
OTROS INGRESOS Y BENEFICIOS	C.61	786.45
INGRESOS FINANCIEROS	C.00	0.00
INCREMENTO POR VARIACIÓN DE INVENTARIOS	C.00	0.00
DISMINUCIÓN DEL EXCESO DE ESTIMACIONES POR PÉRDIDA O DETERIORO U OBSOLESCENCIA	C.00	0.00
DISMINUCIÓN DEL EXCESO DE PROVISIONES	C.00	0.00
OTROS INGRESOS Y BENEFICIOS VARIOS	C.61	786.45
TOTAL DE INGRESOS Y OTROS BENEFICIOS	29,956,000.89	155,207,946.63
GASTOS Y OTRAS PÉRDIDAS		
GASTOS DE FUNCIONAMIENTO	25,068,044.83	136,010,108.41
SERVICIOS PERSONALES	22,928,006.74	124,418,293.71
MATERIALES Y SUMINISTROS	379,766.90	3,227,474.95
SERVICIOS GENERALES	1,760,271.19	8,364,339.75
TRANSFERENCIAS, ASIGNACIONES, SUBSIDIOS Y OTRAS AYUDAS	C.00	0.00
TRANSFERENCIAS INTERNAS Y ASIGNACIONES AL SECTOR PÚBLICO	C.00	0.00
TRANSFERENCIAS AL RESTO DEL SECTOR PÚBLICO	C.00	0.00
SUBSIDIOS Y SUBVENCIONES	C.00	0.00
AYUDAS SOCIALES	C.00	0.00
PENSIONES Y JUBILACIONES	C.00	0.00
TRANSFERENCIAS A FIDEICOMISOS, MANDATOS Y CONTRATOS ANÁLOGOS	C.00	0.00
TRANSFERENCIAS A LA SEGURIDAD SOCIAL	C.00	0.00
DONATIVOS	C.00	0.00
TRANSFERENCIAS AL EXTERIOR	C.00	0.00
PARTICIPACIONES Y APORTACIONES	C.00	0.00
PARTICIPACIONES	C.00	0.00
APORTACIONES	C.00	0.00
CONVENIOS	C.00	0.00
INTERESES, COMISIONES Y OTROS GASTOS DE LA DEUDA PÚBLICA	C.00	0.00





0


INSTITUTO DE CAPACITACIÓN PARA EL TRABAJO
DEL ESTADO DE PUEBLA
ESTADO DE ACTIVIDADES
Del 1 de Enero al 31 de Marzo de 2023 y 2022
(Cifras en pesos)

	2023	2022
INTERESES DE LA DEUDA PÚBLICA	C.00	0.00
COMISIONES DE LA DEUDA PÚBLICA	C.00	0.00
GASTOS DE LA DEUDA PÚBLICA	C.00	0.00
COSTO POR COBERTURAS	C.00	0.00
APOYOS FINANCIEROS	C.00	0.00
OTROS GASTOS Y PÉRDIDAS EXTRAORDINARIAS	1,114,322.27	4,680,908.38
ESTIMACIONES, DEPRECIACIONES, DETERIOROS, OBSOLESCENCIAS Y AMORTIZACIONES	1,114,322.27	4,680,908.38
PROVISIONES	C.00	0.00
DISMINUCIONES DE INVENTARIOS	C.00	0.00
OTROS GASTOS	C.00	0.00
INVERSIÓN PÚBLICA	C.00	0.00
INVERSIÓN PÚBLICA NO CAPITALIZABLE	C.00	0.00
TOTAL DE GASTOS Y OTRAS PÉRDIDAS	26,182,367.10	140,691,016.79
RESULTADOS DEL EJERCICIO (AHORRO/DESAHORRO)	3,773,633.79	14,516,929.90


Bajo protesta de decir verdad declaramos que los Estados Financieros y sus notas,
son razonablemente correctos y son responsabilidad del emisor.



 DAVID JONATHAN SALAZAR MENDIGUCHÍA
 DIRECTOR GENERAL



 JUAN CARLOS DE LA LUZ SANCHEZ
 DIRECTOR ADMINISTRATIVO




 ADRIANA MARTÍNEZ JIMÉNEZ
 JEFA DEL DEPARTAMENTO DE RECURSOS FINANCIEROS




INSTITUTO DE CAPACITACIÓN PARA EL TRABAJO
DEL ESTADO DE PUEBLA
ESTADO DE CAMBIOS EN LA SITUACIÓN FINANCIERA
Al 31 de Marzo de 2023 y 2022
(Cifras en pesos)


	Origen	Aplicación
ACTIVO	16,731,306.42	-
ACTIVO CIRCULANTE	15,616,984.15	-
EFECTIVO Y EQUIVALENTES	21,765,666.37	-
DERECHOS A RECIBIR EFECTIVO O EQUIVALENTES	-	6,153,682.22
DERECHOS A RECIBIR BIENES O SERVICIOS	5,000.00	-
INVENTARIOS	-	-
ALMACENES	-	-
ESTIMACIÓN POR PÉRDIDAS O DETERIORO DE	-	-
ACTIVOS CIRCULANTES	-	-
OTROS ACTIVOS CIRCULANTES	-	-
ACTIVO NO CIRCULANTE	1,114,322.27	-
INVERSIONES FINANCIERAS A LARGO PLAZO	-	-
DERECHOS A RECIBIR EFECTIVO O EQUIVALENTES A LARGO PLAZO	-	-
BIENES INMUEBLES, INFRAESTRUCTURA Y CONSTRUCCIONES EN PROCESO	-	-
BIENES MUEBLES	-	-
ACTIVOS INTANGIBLES	-	-
DEPRECIACIÓN, DETERIORO Y AMORTIZACIÓN ACUMULADA DE BIENES	1,114,322.27	-
ACTIVOS DIFERIDOS	-	-
ESTIMACIÓN POR PÉRDIDA O DETERIORO DE	-	-
ACTIVOS NO CIRCULANTES	-	-
OTROS ACTIVOS NO CIRCULANTES	-	-
PASIVO	1,178,290.70	-
PASIVO CIRCULANTE	1,178,290.70	-
CUENTAS POR PAGAR A CORTO PLAZO	1,178,290.70	-
DOCUMENTOS POR PAGAR A CORTO PLAZO	-	-
PORCIÓN A CORTO PLAZO DE LA DEUDA PÚBLICA A LARGO PLAZO	-	-
TÍTULOS Y VALORES A CORTO PLAZO	-	-
PASIVOS DIFERIDOS A CORTO PLAZO	-	-
FONDOS Y BIENES DE TERCEROS EN GARANTÍA Y/O ADMINISTRACIÓN A CORTO PLAZO	-	-
PROVISIONES A CORTO PLAZO	-	-
OTROS PASIVOS A CORTO PLAZO	-	-
PASIVO NO CIRCULANTE	-	0.00
CUENTAS POR PAGAR A LARGO PLAZO	-	-
DOCUMENTOS POR PAGAR A LARGO PLAZO	-	-
DEUDA PÚBLICA A LARGO PLAZO	-	-
PASIVOS DIFERIDOS A LARGO PLAZO	-	-
FONDOS Y BIENES DE TERCEROS EN GARANTÍA Y/O ADMINISTRACIÓN A LARGO PLAZO	-	-
PROVISIONES A LARGO PLAZO	-	0.00
HACIENDA PÚBLICA/PATRIMONIO	-	17,909,597.12
HACIENDA PÚBLICA/PATRIMONIO CONTRIBUIDO	-	-



INSTITUTO DE CAPACITACIÓN PARA EL TRABAJO
DEL ESTADO DE PUEBLA
ESTADO DE CAMBIOS EN LA SITUACIÓN FINANCIERA
Al 31 de Marzo de 2023 y 2022
(Cifras en pesos)

	Origen	Aplicación
APORTACIONES	-	-
DONACIONES DE CAPITAL	-	-
ACTUALIZACIÓN DE LA HACIENDA PÚBLICA/PATRIMONIO	-	-
HACIENDA PÚBLICA/PATRIMONIO GENERADO	-	17,909,597.12
RESULTADOS DEL EJERCICIO (AHORRO / DESAHORRO)	-	10,743,296.11
RESULTADOS DE EJERCICIOS ANTERIORES	-	7,166,301.01
REVALÚOS	-	-
RESERVAS	-	-
RECTIFICACIONES DE RESULTADOS DE EJERCICIOS ANTERIORES	-	-
EXCESO O INSUFICIENCIA EN LA ACTUALIZACIÓN DE LA HACIENDA PÚBLICA/PATRIMONIO	-	-
RESULTADO POR POSICIÓN MONETARIA	-	-
RESULTADO POR TENENCIA DE ACTIVOS NO MONETARIOS	-	-

Bajo protesta de decir verdad declaramos que los Estados Financieros y sus notas,
son razonablemente correctos y son responsabilidad del emisor.


DAVID JONATHAN SALAZAR MENDIGUCHÍA
DIRECTOR GENERAL


JUAN CARLOS DE LA LUZ SÁNCHEZ
DIRECTOR ADMINISTRATIVO


ADRIANA MARTÍNEZ JIMÉNEZ
JEFA DEL DEPARTAMENTO DE RECURSOS FINANCIEROS



INSTITUTO DE CAPACITACIÓN PARA EL TRABAJO
DEL ESTADO DE PUEBLA
ESTADO ANALÍTICO DEL EJERCICIO DEL PRESUPUESTO DE EGRESOS
CLASIFICACIÓN POR OBJETO DEL GASTO (CAPÍTULO Y CONCEPTO)
Del 1 de Enero al 31 de Marzo de 2023
(Cifras en pesos)

Concepto	Egreso Aprobado (1)	Ampliaciones/Reducciones (2)	Egreso Modificado (3=1+2)	Egreso Devengado (4)	Egreso Pagado (5)	Subejercicio (6=3-4)
1 SERVICIOS PERSONALES	116,363,023.00	24,520,002.00	140,883,025.00	22,928,006.74	22,343,474.38	117,955,018.26
1.1 REMUNERACIONES AL PERSONAL DE CARÁCTER PERMANENTE	45,705,534.00	0.00	45,705,534.00	10,468,100.41	10,468,100.41	35,237,433.59
1.2 REMUNERACIONES AL PERSONAL DE CARÁCTER TRANSITORIO	38,743,581.64	2,979,000.00	41,722,581.64	3,018,461.63	2,955,047.60	38,704,120.01
1.3 REMUNERACIONES ADICIONALES Y ESPECIALES	8,406,186.00	21,541,000.00	29,947,186.00	4,614,092.75	4,614,092.75	25,333,093.25
1.4 SEGURIDAD SOCIAL	12,797,541.00	0.00	12,797,541.00	2,900,477.93	2,379,359.60	9,897,063.07
1.5 OTRAS PRESTACIONES SOCIALES Y ECONÓMICAS	10,710,180.36	0.00	10,710,180.36	1,926,874.02	1,926,874.02	8,783,306.34
1.6 PREVISIONES	0.00	2.00	2.00	0.00	0.00	2.00
1.7 PAGO DE ESTÍMULOS A LAS Y LOS SERVIDORES PÚBLICOS	0.00	0.00	0.00	0.00	0.00	0.00
2 MATERIALES Y SUMINISTROS	3,315,343.00	1,085,147.76	4,400,490.76	379,766.90	374,168.90	4,020,723.86
2.1 MATERIALES DE ADMINISTRACIÓN, EMISIÓN DE DOCUMENTOS Y ARTÍCULOS OFICIALES	1,080,920.00	601,097.00	1,682,017.00	3,806.12	3,004.12	1,678,210.88
2.2 ALIMENTOS Y UTENSILIOS	35,795.00	42,920.20	78,715.20	15,618.09	12,969.59	63,097.11
2.3 MATERIAS PRIMAS Y MATERIALES DE PRODUCCIÓN Y COMERCIALIZACIÓN	0.00	0.00	0.00	0.00	0.00	0.00
2.4 MATERIALES Y ARTÍCULOS DE CONSTRUCCIÓN Y DE REPARACIÓN	289,596.00	222,604.28	512,200.28	19,385.00	17,237.50	492,815.28
2.5 PRODUCTOS QUÍMICOS, FARMACÉUTICOS Y DE LABORATORIO	8,666.00	301,021.00	309,687.00	0.00	0.00	309,687.00
2.6 COMBUSTIBLES, LUBRICANTES Y ADITIVOS	1,282,728.00	112,079.10	1,394,807.10	293,241.01	293,241.01	1,101,566.09
2.7 VESTUARIO, BLANCOS, PRENDAS DE PROTECCIÓN Y ARTÍCULOS DEPORTIVOS	0.00	2,000.00	2,000.00	0.00	0.00	2,000.00
2.8 MATERIALES Y SUMINISTROS PARA SEGURIDAD PÚBLICA	0.00	0.00	0.00	0.00	0.00	0.00
2.9 HERRAMIENTAS, REFACCIONES Y ACCESORIOS MENORES	617,638.00	-196,573.82	421,064.18	47,716.68	47,716.68	373,347.50
3 SERVICIOS GENERALES	18,207,801.00	1,806,485.24	20,014,286.24	1,760,271.19	1,542,083.25	18,254,015.05
3.1 SERVICIOS BÁSICOS	3,448,926.00	-320,422.94	3,128,503.06	293,224.31	284,498.64	2,845,278.75
3.2 SERVICIOS DE ARRENDAMIENTO	1,849,151.00	844,236.51	2,693,387.51	126,074.54	118,214.20	2,567,312.97
3.3 SERVICIOS PROFESIONALES, CIENTÍFICOS, TÉCNICOS Y OTROS SERVICIOS	3,159,576.00	1,673,264.35	4,832,840.35	265,833.65	265,833.65	4,567,006.70
3.4 SERVICIOS FINANCIEROS, BANCARIOS Y	606,680.00	-21,481.55	585,198.45	236,722.02	236,722.02	348,476.43



5



INSTITUTO DE CAPACITACIÓN PARA EL TRABAJO
DEL ESTADO DE PUEBLA
ESTADO ANALÍTICO DEL EJERCICIO DEL PRESUPUESTO DE EGRESOS
CLASIFICACIÓN POR OBJETO DEL GASTO (CAPÍTULO Y CONCEPTO)
Del 1 de Enero al 31 de Marzo de 2023
(Cifras en pesos)


Concepto	Egreso Aprobado (1)	Ampliaciones/Reducciones (2)	Egreso Modificado (3=1+2)	Egreso Devengado (4)	Egreso Pagado (5)	Subejercicio (6=3-4)
COMERCIALES						
3.5 SERVICIOS DE INSTALACIÓN, REPARACIÓN, MANTENIMIENTO Y CONSERVACIÓN	5,009,161.00	-301,481.09	4,707,679.91	76,040.83	76,040.83	4,631,639.08
3.6 SERVICIOS DE COMUNICACIÓN SOCIAL Y PUBLICIDAD	0.00	0.00	0.00	0.00	0.00	0.00
3.7 SERVICIOS DE TRASLADO Y VIÁTICOS	318,307.00	50,876.46	369,183.46	17,583.59	5,785.16	351,599.87
3.8 SERVICIOS OFICIALES	50,000.00	-4,545.00	45,455.00	0.00	0.00	45,455.00
3.9 OTROS SERVICIOS GENERALES	3,766,000.00	-113,961.50	3,652,038.50	744,792.25	554,988.75	2,907,246.25
4 TRANSFERENCIAS, ASIGNACIONES, SUBSIDIOS Y OTRAS AYUDAS	0.00	0.00	0.00	0.00	0.00	0.00
4.1 TRANSFERENCIAS INTERNAS Y ASIGNACIONES AL SECTOR PÚBLICO	0.00	0.00	0.00	0.00	0.00	0.00
4.2 TRANSFERENCIAS AL RESTO DEL SECTOR PÚBLICO	0.00	0.00	0.00	0.00	0.00	0.00
4.3 SUBSIDIOS Y SUBVENCIONES	0.00	0.00	0.00	0.00	0.00	0.00
4.4 AYUDAS SOCIALES	0.00	0.00	0.00	0.00	0.00	0.00
4.5 PENSIONES Y JUBILACIONES	0.00	0.00	0.00	0.00	0.00	0.00
4.6 TRANSFERENCIAS A FIDEICOMISOS, MANDATOS Y OTROS ANÁLOGOS	0.00	0.00	0.00	0.00	0.00	0.00
4.7 TRANSFERENCIAS A LA SEGURIDAD SOCIAL	0.00	0.00	0.00	0.00	0.00	0.00
4.8 DONATIVOS	0.00	0.00	0.00	0.00	0.00	0.00
4.9 TRANSFERENCIAS AL EXTERIOR	0.00	0.00	0.00	0.00	0.00	0.00
5 BIENES MUEBLES, INMUEBLES E INTANGIBLES	0.00	0.00	0.00	0.00	0.00	0.00
5.1 MOBILIARIO Y EQUIPO DE ADMINISTRACIÓN	0.00	0.00	0.00	0.00	0.00	0.00
5.2 MOBILIARIO Y EQUIPO EDUCACIONAL Y RECREATIVO	0.00	0.00	0.00	0.00	0.00	0.00
5.3 EQUIPO E INSTRUMENTAL MÉDICO Y DE LABORATORIO	0.00	0.00	0.00	0.00	0.00	0.00
5.4 VEHICULOS Y EQUIPO DE TRANSPORTE	0.00	0.00	0.00	0.00	0.00	0.00
5.5 EQUIPO DE DEFENSA Y SEGURIDAD	0.00	0.00	0.00	0.00	0.00	0.00
5.6 MAQUINARIA, OTROS EQUIPOS Y HERRAMIENTAS	0.00	0.00	0.00	0.00	0.00	0.00
5.7 ACTIVOS BIOLÓGICOS	0.00	0.00	0.00	0.00	0.00	0.00
5.8 BIENES INMUEBLES	0.00	0.00	0.00	0.00	0.00	0.00
5.9 ACTIVOS INTANGIBLES	0.00	0.00	0.00	0.00	0.00	0.00
6 INVERSIÓN PÚBLICA	0.00	0.00	0.00	0.00	0.00	0.00

INSTITUTO DE CAPACITACIÓN PARA EL TRABAJO
DEL ESTADO DE PUEBLA
ESTADO ANALÍTICO DEL EJERCICIO DEL PRESUPUESTO DE EGRESOS
CLASIFICACIÓN POR OBJETO DEL GASTO (CAPÍTULO Y CONCEPTO)
Del 1 de Enero al 31 de Marzo de 2023
(Cifras en pesos)


Concepto	Egreso Aprobado (1)	Ampliaciones/ Reducciones (2)	Egreso Modificado (3=1+2)	Egreso Devengado (4)	Egreso Pagado (5)	Subejercicio (6=3-4)
6.1 OBRA PÚBLICA EN BIENES DE DOMINIO PÚBLICO	0.00	0.00	0.00	0.00	0.00	0.00
6.2 OBRA PÚBLICA	0.00	0.00	0.00	0.00	0.00	0.00
6.3 PROYECTOS PRODUCTIVOS Y ACCIONES DE FOMENTO	0.00	0.00	0.00	0.00	0.00	0.00
7 INVERSIONES FINANCIERAS Y OTRAS PROVISIONES	0.00	0.00	0.00	0.00	0.00	0.00
7.1 INVERSIONES PARA EL FOMENTO DE ACTIVIDADES PRODUCTIVAS	0.00	0.00	0.00	0.00	0.00	0.00
7.2 ACCIONES Y PARTICIPACIONES DE CAPITAL	0.00	0.00	0.00	0.00	0.00	0.00
7.3 COMPRA DE TÍTULOS Y VALORES	0.00	0.00	0.00	0.00	0.00	0.00
7.4 CONCESIÓN DE PRÉSTAMOS	0.00	0.00	0.00	0.00	0.00	0.00
7.5 INVERSIONES EN FIDEICOMISOS, MANDATOS Y OTROS ANÁLOGOS	0.00	0.00	0.00	0.00	0.00	0.00
7.6 OTRAS INVERSIONES FINANCIERAS	0.00	0.00	0.00	0.00	0.00	0.00
7.9 PROVISIONES PARA CONTINGENCIAS Y OTRAS EROGACIONES ESPECIALES	0.00	0.00	0.00	0.00	0.00	0.00
8 PARTICIPACIONES Y APORTACIONES	0.00	0.00	0.00	0.00	0.00	0.00
8.1 PARTICIPACIONES	0.00	0.00	0.00	0.00	0.00	0.00
8.3 APORTACIONES	0.00	0.00	0.00	0.00	0.00	0.00
8.5 CONVENIOS	0.00	0.00	0.00	0.00	0.00	0.00
9 DEUDA PÚBLICA	0.00	0.00	0.00	0.00	0.00	0.00
9.1 AMORTIZACIÓN DE LA DEUDA PÚBLICA	0.00	0.00	0.00	0.00	0.00	0.00
9.2 INTERESES DE LA DEUDA PÚBLICA	0.00	0.00	0.00	0.00	0.00	0.00
9.3 COMISIONES DE LA DEUDA PÚBLICA	0.00	0.00	0.00	0.00	0.00	0.00
9.4 GASTOS DE LA DEUDA PÚBLICA	0.00	0.00	0.00	0.00	0.00	0.00
9.5 COSTO POR COBERTURAS	0.00	0.00	0.00	0.00	0.00	0.00
9.6 APOYOS FINANCIEROS	0.00	0.00	0.00	0.00	0.00	0.00
9.9 ADEUDOS DE EJERCICIOS FISCALES ANTERIORES (ADEFAS)	0.00	0.00	0.00	0.00	0.00	0.00
TOTAL DEL GASTO	137,886,167.00	27,411,635.00	165,297,802.00	25,068,044.83	24,259,726.53	140,229,757.17

INSTITUTO DE CAPACITACIÓN PARA EL TRABAJO
DEL ESTADO DE PUEBLA
ESTADO ANALÍTICO DEL EJERCICIO DEL PRESUPUESTO DE EGRESOS
CLASIFICACIÓN POR OBJETO DEL GASTO (CAPÍTULO Y CONCEPTO)
Del 1 de Enero al 31 de Marzo de 2023
(Cifras en pesos)


Bajo protesta de decir verdad declaramos que los Estados Financieros y sus notas,
son razonablemente correctos y son responsabilidad del emisor.



DAVID JONATHAN SALAZAR MENDIGUCHÍA
DIRECTOR GENERAL



JUAN CARLOS DE LA CRUZ SANCHEZ
DIRECTOR ADMINISTRATIVO



ADRIANA MARTÍNEZ JIMÉNEZ
JEFA DEL DEPARTAMENTO DE RECURSOS FINANCIEROS

RECURSOS FEDERALES "U006"

		SUMA:	SALDO:
		-----	-----
INGRESOS			
9.1	TRANSFERENCIAS Y ASIGNACIONES	16,799,052.00	16,799,052.00
		=====	=====
	TOTAL DE INGRESOS	16,799,052.00	16,799,052.00
		=====	=====
EGRESOS			
1.1.3.2	SUELDO BASE AL PERSONAL DE CONFIANZA	6,280,860.24	6,280,860.24
1.2.2.1	SUELDOS BASE AL PERSONAL EVENTUAL	1,787,699.29	1,787,699.29
1.3.1.1	PRIMA QUINQUENAL POR AÑOS DE SERVICIOS EFECTIVOS PRESTADOS	10,425.00	10,425.00
1.4.1.1	APORTACIONES DE SEGURIDAD SOCIAL	1,615,146.80	1,615,146.80
1.4.3.1	APORTACIONES AL SISTEMA PARA EL RETIRO	125,139.99	125,139.99
1.5.4.1	PREVISIÓN SOCIAL MÚLTIPLE PARA PERSONAL DE EDUCACIÓN Y SALUD	99,175.62	99,175.62
1.5.4.3	PRESTACIONES ESTABLECIDAS POR CONDICIONES GENERALES DE TRABAJO O CONTRATOS COLECTIVOS DE TRABAJO	1,056,948.79	1,056,948.79
2.1.1.1	MATERIALES, ÚTILES Y EQUIPOS MENORES DE OFICINA	1,733.11	1,733.11
2.1.4.1	MATERIALES, ÚTILES Y EQUIPOS MENORES DE TECNOLOGÍAS DE LA INFORMACIÓN Y COMUNICACIONES	2,073.01	2,073.01
2.2.1.3	PRODUCTOS ALIMENTICIOS PARA EL PERSONAL EN LAS INSTALACIONES DE LAS DEPENDENCIAS Y ENTIDADES	15,618.09	15,618.09
2.4.6.1	MATERIAL ELÉCTRICO Y ELECTRÓNICO	1,090.00	1,090.00
2.4.8.1	MATERIALES COMPLEMENTARIOS	3,019.00	3,019.00
2.6.1.2	COMBUSTIBLES, LUBRICANTES Y ADITIVOS PARA VEHÍCULOS DESTINADOS A SERVICIOS ADMINISTRATIVOS	11,270.32	11,270.32
2.9.2.1	REFACCIONES Y ACCESORIOS MENORES DE EDIFICIOS	278.00	278.00
2.9.6.1	REFACCIONES Y ACCESORIOS MENORES DE EQUIPO DE TRANSPORTE	46,403.68	46,403.68
3.1.1.1	SERVICIO DE ENERGÍA ELÉCTRICA	5,451.00	5,451.00
3.1.2.1	GAS	6,287.46	6,287.46
3.1.3.1	SERVICIO DE AGUA	3,953.42	3,953.42
3.1.4.1	TELEFONÍA TRADICIONAL	45,681.41	45,681.41
3.1.5.1	TELEFONÍA CELULAR	309.98	309.98
3.1.7.1	SERVICIOS DE ACCESO DE INTERNET	8,094.00	8,094.00
3.2.7.1	ARRENDAMIENTO DE ACTIVOS INTANGIBLES	16,686.60	16,686.60
3.3.6.3	SERVICIO DE IMPRESIÓN DE DOCUMENTOS Y PAPELERÍA OFICIAL	229,708.06	229,708.06
3.3.8.1	SERVICIOS DE VIGILANCIA	820.00	820.00
3.4.1.1	SERVICIOS FINANCIEROS Y BANCARIOS	38,048.83	38,048.83
3.4.5.1	SEGUROS DE BIENES PATRIMONIALES	193,766.89	193,766.89
3.5.1.1	MANTENIMIENTO Y CONSERVACIÓN MENOR DE INMUEBLES PARA LA PRESTACIÓN DE SERVICIOS ADMINISTRATIVOS	165.00	165.00
3.5.5.1	REPARACIÓN Y MANTENIMIENTO DE EQUIPO DE TRANSPORTE	21,484.00	21,484.00
3.5.8.1	SERVICIOS DE LIMPIEZA Y MANEJO DE DESECHOS	1,832.23	1,832.23
3.7.2.1	PASAJES TERRESTRES NACIONALES	2,312.00	2,312.00

RECURSOS FEDERALES "U006"

		SUMA:	SALDO:
		-----	-----
3.7.5.1	VIÁTICOS EN EL PAÍS	15,271.59	15,271.59
3.9.2.1	OTROS IMPUESTOS Y DERECHOS	48,523.98	48,523.98
		=====	=====
	TOTAL DE EGRESOS	11,695,277.39	11,695,277.39
		=====	=====
		=====	=====
	SUPERÁVIT/DÉFICIT	5,103,774.61	5,103,774.61
		=====	=====