



# PRODUCTIVIDAD PARA EL TRABAJO

INSTITUTO DE CAPACITACIÓN Y PRODUCTIVIDAD PARA EL TRABAJO

"2023, AÑO DE LA INTERCULTURALIDAD"

**ORIGEN:** DIRECCIÓN ADMINISTRATIVA.  
**OFICIO:** ICAPET/DA/296/2023.  
**ASUNTO:** SE ENVÍA ART.37 PRIMER TRIMESTRE 2023.

Reyes Mantecón, San Bartolo Coyotepec, Oaxaca, 11 de abril de 2023.

**LCDO. EDGAR CASTAÑEDA ZARAGOZA**  
**DIRECTOR DE SUBSIDIOS Y PRESUPUESTO DE PLANTELES Y ODES**  
**DE EDUCACIÓN MEDIA SUPERIOR.**  
**PRESENTE.**

*En atención y seguimiento a oficio DSyPPyODES/0404/2023 de fecha 28 de marzo del presente, recepcionado con fecha 29 de marzo 2023 en este Instituto y de acuerdo a la obligación prevista en la cláusula Quinta, inciso f, primer párrafo, del Anexo de Ejecución 2023.*

*Por este medio envió las fracciones I, II, III y V del Artículo 37 del Presupuesto de Egresos de la Federación 2023, aplicables a este Instituto de Capacitación, correspondiente al Primer Trimestre del Ejercicio Fiscal 2023.*

*Agradeciendo la atención que sirva brindar a la presente sin otro particular, reciba un cordial y respetuoso saludo.*

**ATENTAMENTE**  
**SUFRAGIO EFECTIVO. NO REELECCIÓN**  
**"EL RESPETO AL DERECHO AJENO ES LA PAZ"**  
**DIRECTORA ADMINISTRATIVA DEL ICAPET**

**LCDA. GUADALUPE HERNANDEZ JACINTO**



c.c.p.  
Expediente/minutario  
GHJ/GFB

Centro Administrativo del Poder Ejecutivo y Judicial General Porfirio Díaz, Soldado de la Patria, Carretera Oaxaca-Puerto Escondido Km 2, CP 71295 San Bartolo Coyotepec, OAX Edificio. María Sabina, Tercer Nivel.

Tel. Conmutador: 5016900 Ext. 26645-26646


Correo Electrónico: rfinancieros05@hotmail.com

DESTINO DE LOS RECURSOS FEDERALES QUE RECIBEN UNIVERSIDADES E INSTITUCIONES DE EDUCACIÓN MEDIA SUPERIOR Y SUPERIOR  
 En términos del artículo 37, fracción I del Decreto de Presupuesto de Egresos de la Federación para el Ejercicio Fiscal 2023  
 Programas y cumplimiento de metas  
 Cifras acumuladas desde enero al periodo que se reporta

**Fracción I**  
**Programas a los que se destinan los recursos y el cumplimiento de las metas correspondientes**

Universidad / Institución	Programa	Gasto Ejercido (Millones de pesos)			Metas alcanzadas al periodo		Metas alcanzadas al periodo enero-marzo	
		Enero-marzo	Enero-marzo	Enero-marzo	Metas alcanzadas al periodo Enero-marzo	Metas programadas Enero-marzo	Metas alcanzadas Enero-marzo	
INSTITUTO DE CAPACITACIÓN Y PRODUCTIVIDAD PARA EL TRABAJO DEL ESTADO DE OAXACA	GASTOS DE OPERACION	899,375.00	2,693,726.59	5,580,952.17	165	2,071	356	165
		<b>TOTAL</b>	<b>899,375.00</b>	<b>2,693,726.59</b>	<b>5,580,952.17</b>			

  
 LICDO. GIOVANNI KAHIR ROJAS PACHECO  
 DIRECTOR GENERAL DEL ICAPET



**DIRECCIÓN GENERAL**

INSTITUTO DE CAPACITACIÓN Y PRODUCTIVIDAD PARA EL TRABAJO DEL ESTADO DE OAXACA



DESTINO DE LOS RECURSOS FEDERALES QUE RECIBEN UNIVERSIDADES E INSTITUCIONES DE EDUCACION MEDIA SUPERIOR Y SUPERIOR  
 En términos del artículo 37, fracción II del Decreto de Presupuesto de Egresos de la Federación para el Ejercicio Fiscal 2023  
 Costo de la plantilla de personal  
 Cifras acumuladas desde enero al periodo que se reporta

Fracción II

Costo de la nómina del personal docente, no docente, administrativo y manual

Universidad / Institución	Categoría	Tipo de personal I /	Estructura de la plantilla			Número de plazas			Responsabilidad laboral	Ubicación	Costo total de la plantilla (Pesos)			
			Costo unitario bruto (pesos)	Enero	Febrero	Marzo	Enero	Febrero			Marzo	Enero	Febrero	Marzo
ICAPET OAXACA	SIC	DIRECCION GENERAL (DIRECTIVO)	13 723 25	13 723 25	13 723 24	1	1	4	DIRECCION GENERAL	OAXACA	13 723 25	13 723 25	13 723 24	41 169 74
ICAPET OAXACA	SIC	DIRECTOR DE AREA (DIRECTIVO)	15 892 00	15 892 00	15 892 00	4	4	4	DIRECTOR DE AREA	OAXACA	63 568 00	63 568 00	63 568 00	190 704 00
ICAPET OAXACA	SIC	DIRECTOR DE PLANTEL (DIRECTIVO)	9 535 20	9 535 20	9 535 20	12	12	12	DIRECTOR DE PLANTEL	UBICADA POR OAXACA	114 422 40	114 422 40	114 422 40	343 267 20
ICAPET OAXACA	SIC	JEFE DE DEPARTAMENTO (DIRECTIVO)	7 996 20	7 996 20	7 996 20	4	6	5	JEFE DE DEPARTAMENTO	OAXACA	31 984 80	47 977 20	39 981 00	119 943 00
ICAPET OAXACA	SIC	JEFE DE CAPACITACION (DIRECTIVO)	13 375 23	13 375 23	13 375 23	13	12	12	JEFE DE CAPACITACION	UBICADA POR PLANTEL	173 872 99	160 502 76	160 502 76	494 883 51
ICAPET OAXACA	SIC	JEFE DE VINCULACION (DIRECTIVO)	13 375 23	13 375 23	13 375 23	8	9	11	JEFE DE VINCULACION	UBICADA POR PLANTEL	107 001 84	120 377 07	147 127 53	374 506 44
ICAPET OAXACA	AO1903	ADMINISTRATIVA (PAEE)	4 080 06	4 080 06	4 080 06	98	89	104	ADMINISTRATIVO ESPECIALIZADO	PLANTEL	399 845 88	363 125 34	424 326 24	1 187 297 46
ICAPET OAXACA	CF94813	ADMINISTRATIVA (PAEE)	4 944 15	4 944 15	4 944 15	23	24	24	JEFE DE OFICINA	UBICADA POR PLANTEL	113 715 45	118 659 60	118 659 60	351 034 65
ICAPET OAXACA	CF04907	SECRETARIA (PAEE)	4 944 15	4 944 15	4 944 15	0	1	1	SECRETARIA ELECTIVA "B"	UBICADA POR PLANTEL	-	4 944 15	4 944 15	9 888 30
ICAPET OAXACA	CF04905	SECRETARIA (PAEE)	4 451 43	4 451 43	4 451 43	10	10	11	SECRETARIA ELECTIVA "C"	UBICADA POR PLANTEL	44 514 30	44 514 30	48 955 73	137 984 33
ICAPET OAXACA	CF06821	TECNICA (PAEE)	5 174 94	5 174 94	5 174 94	14	14	13	SUPERVISOR GENERAL	OAXACA	72 449 16	72 449 16	67 274 22	212 172 54
ICAPET OAXACA	CF39834	TECNICA (PAEE)	4 944 15	4 944 15	4 944 15	2	1	2	TECNICO ESPECIALIZADO	UBICADA POR PLANTEL	9 888 30	4 944 15	9 888 30	24 720 75
ICAPET OAXACA	CF39892	TECNICA (PAEE)	5 174 94	5 174 94	5 174 94	15	12	15	TECNICO SUPERIOR	UBICADA POR PLANTEL	77 624 10	62 099 28	77 624 10	217 347 48
														3 704 929 40

*P.A.*  
 LICDO. GIOVANNI RAMIREZ PACHECO  
 DIRECTOR GENERAL DEL ICAPET



**DIRECCIÓN GENERAL**


INSTITUTO DE CAPACITACIÓN Y ENGENDRAMIENTO DEL ESTADO DEL ESTADO DE OAXACA  
 2022 - 2023

**DESTINO DE LOS RECURSOS FEDERALES QUE RECIBEN INVERSIDADES E INSTITUCIONES DE EDUCACIÓN MEDIA SUPERIOR Y SUPERIOR**  
**En términos del artículo 37, fracción III del Decreto de Presupuesto de Egresos de la Federación para el Ejercicio Fiscal 2023**  
**Desglose del gasto corriente de operación**  
**Cifras acumuladas desde enero al periodo que se reporta**

**Fracción III**  
**Desglose del gasto corriente**

Universidad / Institución	Gasto Corriente de Operación ( Pesos )												
	Materiales y Suministros			Servicios Generales			Otros			Total			
	Enero-marzo	Enero-marzo	Enero-marzo	Enero-marzo	Enero-marzo	Enero-marzo	Enero-marzo	Enero-marzo	Enero-marzo	Enero-marzo	Enero-marzo	Enero-marzo	
INSTITUTO DE CAPACITACIÓN Y PRODUCTIVIDAD PARA EL TRABAJO DEL ESTADO DE OAXACA	0.00	95,622.55	321,835.37	0.00	267,263.40	1,554,187.40	0.00	0.00	0.00	0.00	0.00	362,885.95	1,876,022.77

  
**LDO. GIOVANNI ESTEBAN ROJAS PACHECO**  
**DIRECTOR GENERAL DEL ICAPET**



**DIRECCIÓN GENERAL**


INSTITUTO DE CAPACITACIÓN Y PRODUCTIVIDAD PARA EL TRABAJO DEL ESTADO DE OAXACA

DESTINO DE LOS RECURSOS FEDERALES QUE RECIBEN UNIVERSIDADES E INSTITUCIONES DE EDUCACIÓN MEDIA SUPERIOR Y SUPERIOR  
 En términos del artículo 37, fracción V del Decreto de Presupuesto de Egresos de la Federación para el Ejercicio Fiscal 2023  
 Programas y cumplimiento de metas  
 Cifras acumuladas desde enero al período que se reporta

**Fracción V**  
**Información sobre la matrícula de inicio y fin de cada ciclo escolar**

Universidad / Institución	Ciclo escolar	Inicio ó Fin	Número de Alumnos	Nivel Educativo (Media Superior o superior)	Tipo de Servicio o Subsistema	Enero-marzo
INSTITUTO DE CAPACITACION Y PRODUCTIVIDAD PARA EL TRABAJO	2023	ENERO-MARZO	1,938	MEDIA SUPERIOR/CAT	CAPACITACION PARA EL TRABAJO	MATRÍCULA: 1938 CURSOS: 165

  
 LCDR. GIOVANNI JAMIR BOJAS PACHECO  
 DIRECTOR GENERAL DEL ICAPET






**ICAPET**INSTITUTO DE CAPACITACIÓN Y PRODUCTIVIDAD  
PARA EL TRABAJO DEL ESTADO DE OAXACA

**INSTITUTO DE CAPACITACION Y PRODUCTIVIDAD PARA EL TRABAJO DEL ESTADO DE OAXACA**  
**ESTADO DE FLUJO DE EFECTIVO**  
**DEL 1 AL 31 DE MARZO DEL 2023**  
 (EN PESOS)

	MARZO 2023	FEBRERO 2023
<b>Flujos de Efectivo de las Actividades de Operación</b>		
<b>Origen</b>		
<b>Transferencias, Asignaciones y Subsidios y Otras ayudas</b>	5,730,556	10,423,205
Transferencias Internas y Asignaciones al Sector Público	5,510,153	10,717,010
Deudas por Adquisición de Bienes Contratación de Servicios Por Pagar a		
<i>Contratistas por Obras en Bienes de Dominio Publico por Pagar a cp</i>	0	
Transferencias Internas y Asignaciones al Sector Público	275,818	-428,986
<i>Retenciones de impuestos por pagara a c.p.</i>	2,352	31,260
<i>Retenciones del sistema de seg. Social por pagar a c.p.</i>	-23,444	56,545
<i>Otras retenciones y contribuciones por paga a c.p.</i>	-25,669	36,124
<i>Ministraciones de fondos por pagar a cp</i>		
<i>cuentas por pagar por prestamos otorgados</i>		
<i>Otras cuentas por pagar a cp</i>	-8,653	11,252
<b>Otros Ingresos</b>		
<b>Aplicación</b>	5,475,552	3,402,903
<i>Otras cuentas por cobrar</i>		
<i>Otros deudores diversos por cobrar a c.p.</i>	30,377	93,721
<i>Depositos en Garantia</i>	85,000	
<b>Transferencias, Asignaciones y Subsidios y Otras ayudas</b>		
Transferencias Internas y Asignaciones al Sector Público	5,310,525	3,309,182
Transferencias al resto del Sector Público		
Subsidios y Subvenciones		
Construcción en Bienes No Capitalizables	49,650	
Otras aplicaciones de Operación		
<b>Flujos netos de Efectivo por Actividades de Operación</b>		
<b>Flujos de Efectivo de las Actividades de Inversión</b>		
<b>Origen</b>		
Contribuciones de Capital		
Venta de Activos Físicos		
Otros		
<b>Aplicación</b>	0	0
Bienes Inmuebles y Muebles		
Construcciones en Proceso (Obra Pública)		
Otros		
<b>Flujos Netos de Efectivo por Actividades de Inversión</b>		
<b>Flujo de Efectivo de las Actividades de Financiamiento</b>		
<b>Origen</b>		
<b>Aplicación</b>		
<b>Flujos netos de Efectivo por Actividades de Financiamiento</b>		
<b>Incremento/Disminución Neta en el Efectivo y Equivalentes al Efectivo</b>	255,004	7,020,301
<b>Efectivo y Equivalentes al Efectivo al Inicio del Ejercicio</b>	7,043,391	23,090
<b>Efectivo y Equivalentes al Efectivo al Final del Ejercicio</b>	7,298,395	7,043,391




LIC. GABRIELA FERANTES BRAVO

JEFA DEL DEPARTAMENTO DE  
RECURSOS FINANCIEROS

LIC. GUADALUPE HERNANDEZ JACINTO

DIRECTORA ADMINISTRATIVA DEL ICAPET

DIRECCIÓN  
ADMINISTRATIVA

LIC. GIOVANNI JAHIR ROJAS PACHECO

DIRECTOR DEL ICAPET

DIRECCIÓN  
GENERALINSTITUTO DE CAPACITACIÓN Y PRODUCTIVIDAD  
PARA EL TRABAJO DEL ESTADO DE OAXACA



Gobierno del Estado de Oaxaca  
 UR: 524 - INSTITUTO DE CAPACITACION Y PRODUCTIVIDAD PARA EL TRABAJO DEL ESTADO DE OAXACA  
 Estado de Situación Financiera  
 Al 31 de marzo de 2023 y 2022  
 (Pesos)



CONCEPTO	2023	2022	CONCEPTO	2023	2022
<b>ACTIVO</b>			<b>PASIVO</b>		
<b>ACTIVO CIRCULANTE</b>			<b>PASIVO CIRCULANTE</b>		
EFFECTIVO Y EQUIVALENTES	7,383,395	439,375	CUENTAS POR PAGAR A CORTO PLAZO	976,093	1,363,340
BANCOS/DEPENDENCIAS Y OTROS	7,298,395	439,375	CONTRATISTAS POR OBRAS PUBLICAS POR PAGAR A CORTO PLAZO	0	0
DEPOSITOS DE FONDOS DE TERCEROS EN GARANTIA Y/O AD MINISTRACION	85,000	0	TRANSFERENCIAS OTORGADAS POR PAGAR A CORTO PLAZO	769,836	636,821
DERECHOS A RECIBIR EFFECTIVO O EQUIVALENTES	251,224	379,856	RETENCIONES Y CONTRIBUCIONES POR PAGAR A CORTO PLAZO	202,964	725,726
DEUDORES DIVERSOS POR COBRAR A CORTO PLAZO	251,224	379,856	OTRAS CUENTAS POR PAGAR A CORTO PLAZO	3,292	794
<b>Total de ACTIVO CIRCULANTE</b>	<b>7,634,620</b>	<b>819,231</b>	<b>Total de PASIVO CIRCULANTE</b>	<b>976,093</b>	<b>1,363,340</b>
<b>ACTIVO NO CIRCULANTE</b>			<b>TOTAL PASIVO</b>	<b>976,093</b>	<b>1,363,340</b>
BIENES INMUEBLES, INFRAESTRUCTURA Y CONSTRUCCIONES EN PROCESO	44,634,745	44,634,745	HACIENDA PUBLICA/PATRIMONIO		
TERRENOS	26,615,443	26,615,443	HACIENDA PUBLICA/PATRIMONIO CONTRIBUIDO		
EDIFICIOS NO HABITACIONALES	18,019,302	18,019,302	ACTUALIZACION DE LA HACIENDA PUBLICA/PATRIMONIO	40,675,517	42,220,621
BIENES MUEBLES	29,921,271	31,008,302	<b>Total de HACIENDA PUBLICA/PATRIMONIO CONTRIBUIDO</b>	<b>40,675,517</b>	<b>42,220,621</b>
MOBILIARIO Y EQUIPO DE ADMINISTRACION	12,304,845	12,268,893	HACIENDA PUBLICA/PATRIMONIO GENERADO	6,658,430	-544,413
MOBILIARIO Y EQUIPO EDUCACIONAL Y RECREATIVO	1,835,553	1,795,838	RESULTADOS DE EJERCICIO (AHORRO/ DESAHORRO)	15,577,978	15,997,954
EQUIPO E INSTRUMENTAL MEDICO Y DE LABORATORIO	143,952	148,792	RESULTADOS DE EJERCICIOS ANTERIORES		
VEHICULOS Y EQUIPO DE TRANSPORTE	7,557,084	7,557,084			
MAQUINARIA, OTROS EQUIPOS Y HERRAMIENTAS	8,079,837	9,237,705			
DEPRECIACION, DETERIORO Y ARMORTIZACION ACUMULADA DE BIENES	-18,302,617	-17,424,775			
DEPRECIACION ACUMULADA DE BIENES MUEBLES	-18,302,617	-17,424,775	<b>Total de HACIENDA PUBLICA/PATRIMONIO GENERADO</b>	<b>22,236,408</b>	<b>15,453,541</b>
<b>Total de ACTIVO NO CIRCULANTE</b>	<b>63,888,018</b>	<b>59,037,503</b>	<b>TOTAL DE HACIENDA PUBLICA/PATRIMONIO</b>	<b>62,911,925</b>	<b>57,674,162</b>
<b>TOTAL DE ACTIVOS</b>	<b>71,463,238</b>	<b>60,956,734</b>	<b>Total de Pasivo y Patrimonio/Hacienda Publica</b>	<b>63,888,018</b>	<b>59,037,503</b>



DEPARTAMENTO DE RECURSOS FINANCIEROS  
 2002 - 2020



DIRECCION ADMINISTRATIVA  
 2002 - 2020



DIRECCION GENERAL  
 TITULO DE SERVICIOS Y RESPONSABILIDAD

JEFE DEL DEPARTAMENTO DE RECURSOS FINANCIEROS  
 LIC. GABRIELA FERRANTES BRAVO

DIRECTORA ADMINISTRATIVA DEL ICAPET  
 LIC. GUADALUPE FERRANDEZ JACINTO

DIRECTOR GENERAL DEL ICAPET  
 LIC. GIOVANNI ZAHERRADAS PACHECO