



Guanajuato, Gto. a 12 de abril de 2023

Oficio: DAF/IECA/ 386 / 2023

Sección: Dirección de Administración y Finanzas

Asunto: Primer trimestre Artículo 37 del PEF

EDGAR CASTAÑEDA ZARAGOZA
DIRECTOR DE SUBSIDIOS Y PRESUPUESTO
DE PLANTELES Y ODES
PRESENTE

En atención a lo dispuesto en el Art. 37, fracciones I a V del Presupuesto de Egresos de la Federación para el ejercicio fiscal 2023 y a lo que señala la Cláusula Quinta inciso f) del Anexo de Ejecución, adjunto al presente oficio los formatos de destino de los recursos federales que reciben Universidades e instituciones de Educación Media Superior y Superior correspondientes al **primer** trimestre del 2023 del Instituto Estatal de Capacitación del Estado de Guanajuato.

Agradeciendo de antemano la atención al presente, quedo a sus órdenes para cualquier duda o aclaración y aprovecho la oportunidad para enviarle un afectuoso saludo.

ATENTAMENTE

C.P. ANA PAULINA CHICO PERALTA
COORDINADORA DE ANÁLISIS Y PROYECTOS FINANCIEROS



**INSTITUTO ESTATAL DE
CAPACITACION**

LMLN/apcp

C.c.p.

- C.P. Enrique Herrera Ávila.- Jefe de la Unidad de Enlace de CODES.- Mismo Medio.
- C.P. Dora Flores Lara.- Encargada de la Dir. Gral. De Contabilidad Gubernamental.- Mismo medio.
- Ing. Juan Carlos López Rodríguez.- Director General del IECA.- Para su conocimiento.- Copia electrónica.
- C.P. Luz María López Navarrete.- Dir. de la Dirección de Administración y Finanzas.- Para su conocimiento

GOBIERNO DEL ESTADO DE GUANAJUATO

Vialidad Interior, sobre Av. Siglo XXI No. 412, Predio los Sauces, 6to. Piso. | Irapuato, Gto. México.

Tel. (462) 607 4535 / 607 4536


Email: ieca@guanajuato.gob.mx | [f](#) [t](#) [i](#) [c](#) [e](#) [i](#) [e](#) [c](#) [a](#) [g](#) [o](#) [b](#) [m](#) [x](#)



DESTINO DE LOS RECURSOS FEDERALES QUE RECIBEN UNIVERSIDADES E INSTITUCIONES DE EDUCACIÓN MEDIA SUPERIOR Y SUPERIOR
 En términos del artículo 37, fracción I del Decreto de Presupuesto de Egresos de la Federación para el Ejercicio Fiscal 2023
 Programas y cumplimiento de metas
 Cifras acumuladas desde enero al periodo que se reporta

Fracción I
Programas a los que se destinan los recursos y el cumplimiento de las metas correspondientes

Universidad / Institución	Programa	Gasto Ejercido (Millones de pesos)			Metas alcanzadas al periodo Enero-marzo	Metas alcanzadas al periodo enero-marzo		
		Enero	Enero-febrero	Enero-marzo		Meta Anual Indicador / (Variable meta)	Metas programadas enero-marzo	Metas alcanzadas enero-marzo
INSTITUTO ESTATAL DE CAPACITACIÓN	U006 SUBSIDIOS PARA ORGANISMOS DESCENTRALIZADOS ESTATALES	4.136.633,26	11.838.928,66	21.547.385,19	24.084	187,00%	12.874	24.084



 ING. JUAN CARLOS LÓPEZ RODRÍGUEZ
 DIRECTOR GENERAL

DESTINO DE LOS RECURSOS FEDERALES QUE RECIBEN UNIVERSIDADES E INSTITUCIONES DE EDUCACIÓN MEDIA SUPERIOR Y SUPERIOR
 En términos del artículo 37, fracción II del Decreto de Presupuesto de Egresos de la Federación para el Ejercicio Fiscal 2023
 Costo de la plantilla de personal
 Cifras acumuladas desde enero al periodo que se reporta

Fracción II
 Costo de la nómina del personal docente, no docente, administrativo y manual


Universidad / Institución	Categoría	Tipo de personal U/	Estructura de la Plantilla			Responsabilidad Laboral	Ubicación	Costo total de la plantilla (Pesos)						
			Costo unitario bruto (pesos)					Número de plazas			Enero	Febrero	Marzo	Acumulado Enero-marzo
			Enero	Febrero	Marzo			Enero	Febrero	Marzo				
IECA	DIRECTOR GENERAL	NO DOCENTE (DIRECTOR)	32,073.74	32,073.74	83,526.74		DIRECCION GENERAL	32,073.74	32,073.74	32,073.74	96,221.22			
IECA	DIRECTOR DE AREA	NO DOCENTE (DIRECTOR)	24,895.27	24,895.27	65,229.00	4	DIRECCION GENERAL	99,262.06	99,262.06	99,262.06	297,786.18			
IECA	JEFE DE DEPARTAMENTO	NO DOCENTE (DIRECTOR)	17,609.60	17,609.60	46,573.90	6	DIRECCION GENERAL	105,771.58	105,771.58	105,771.58	317,314.74			
IECA	DIRECTOR DE PLANTEL	NO DOCENTE (DIRECTOR)	20,007.63	20,007.63	52,776.66	17	PLANTELES	340,299.54	340,299.54	340,299.54	1,020,898.63			
IECA	JEFE DE CAPACITACION	NO DOCENTE (DIRECTOR)	36,313.49	36,313.49	92,998.57	36	PLANTELES	263,035.86	263,035.86	263,035.86	789,077.58			
IECA	JEFES DE PLANTILLAS	NO DOCENTE (DIRECTOR)	36,313.49	36,313.49	92,998.57	36	PLANTELES	263,035.86	263,035.86	263,035.86	789,077.58			
IECA	SUPERVISOR GENERAL	ADMINISTRATIVO	9,038.70	9,038.70	23,594.94	2	DIRECCION GENERAL	38,037.41	38,037.41	38,037.41	114,113.22			
IECA	TECNICO SUPERIOR	ADMINISTRATIVO	9,038.70	9,038.70	23,594.94	187	DIRECCION GENERAL	1,611,426.08	1,611,426.08	1,611,426.08	4,834,278.44			
IECA	JEFE DE OFICINA	ADMINISTRATIVO	7,795.11	7,795.11	19,683.39	20	PLANTELES	155,902.21	155,902.21	155,902.21	467,706.62			
IECA	SECRETARIA EJECUTIVA "B"	ADMINISTRATIVO	7,795.11	7,795.11	19,683.39	1	DIRECCION GENERAL	7,795.11	7,795.11	7,795.11	23,485.33			
IECA	TECNICO ESPECIALIZADO	ADMINISTRATIVO	7,795.11	7,795.11	19,683.39	9	DIRECCION GENERAL	70,155.99	70,155.99	70,155.99	210,467.97			
IECA	ANALISTA PROFESIONAL	ADMINISTRATIVO	7,607.82	7,607.82	19,588.98	4	DIRECCION GENERAL	30,431.30	30,431.30	30,431.30	91,293.89			
IECA	PROGRAMADOR ESPECIALIZADO	ADMINISTRATIVO	7,607.82	7,607.82	19,588.98	6	DIRECCION GENERAL	45,646.94	45,646.94	45,646.94	137,180.82			
IECA	SECRETARIA EJECUTIVA "C"	ADMINISTRATIVO	7,607.82	7,607.82	19,588.98	4	DIRECCION GENERAL	30,431.30	30,431.30	30,431.30	91,293.89			
IECA	SECRETARIA EJECUTIVA "D"	ADMINISTRATIVO	7,607.82	7,607.82	19,588.98	11	PLANTELES	78,892.55	78,892.55	78,892.55	236,677.65			
IECA	ADMINISTRATIVO ESPECIALIZADO	ADMINISTRATIVO	6,695.69	6,695.69	17,185.29	1	DIRECCION GENERAL	6,695.69	6,695.69	6,695.69	20,087.07			
IECA	ASISTENTE DE ALMACEN	MANUAL	6,695.69	6,695.69	17,185.29	2	PLANTELES	13,391.38	13,391.38	13,391.38	40,174.14			
IECA	ASISTENTE DE SERVICIOS Y MANTENIMIENTO	MANUAL	6,695.69	6,695.69	17,185.29	100	PLANTELES	669,564.93	669,564.93	669,564.93	2,009,694.36			
IECA	CHOFER	MANUAL	6,695.69	6,695.69	17,185.29	2	PLANTELES	13,391.38	13,391.38	13,391.38	40,174.14			
IECA	JEFE DE SERVICIOS Y MANTENIMIENTO	ADMINISTRATIVO	6,695.69	6,695.69	17,185.29	6	PLANTELES	36,826.29	36,826.29	36,826.29	110,414.03			
IECA	SECRETARIA DE APOYO	ADMINISTRATIVO	6,695.69	6,695.69	17,185.29	28	PLANTELES	187,479.33	187,479.33	187,479.33	562,427.99			
IECA	PROFESOR INSTRUCTOR DE CAPACITACION	DOCENTE (PROFESOR)	0.00	3,294,780.00	3,668,947.00	0	PLANTELES	3,294,780.00	3,294,780.00	3,668,947.00	6,958,507.00			

INC. JUAN CARLOS LOPEZ RODRIGUEZ
 DIRECTOR GENERAL

DESTINO DE LOS RECURSOS FEDERALES QUE RECIBEN INIVERSIDADES E INSTITUCIONES DE EDUCACIÓN MEDIA SUPERIOR Y SUPERIOR
 En términos del artículo 37, fracción III del Decreto de Presupuesto de Egresos de la Federación para el Ejercicio Fiscal 2023
 Desglose del gasto corriente de operación
 Cifras acumuladas desde enero al periodo que se reporta

Fracción III
Desglose del gasto corriente

Universidad / Institución	Gasto Corriente de Operación (Pesos)									Total		
	Materiales y Suministros			Servicios Generales			Otros			Enero	Enero-marzo	Enero-marzo
	Enero	Enero-febrero	Enero-marzo	Enero	Enero-febrero	Enero-marzo	Enero	Enero-febrero	Enero-marzo			
INSTITUTO ESTATAL DE CAPACITA	0,00	0,00	0,00	268.424,82	881.078,16	1.053.027,61	0,00	0,00	0,00	268.424,82	881.078,16	1.053.027,61



 ING. JUAN CARLOS LÓPEZ RODRÍGUEZ
 DIRECTOR GENERAL

INSTITUTO ESTATAL DE CAPACITACION
Estado de Cambios en la Situación Financiera
Del 1 de enero al 31 de marzo de 2023
(Cifras en Pesos)

Concepto	Origen	Aplicación
ACTIVO	1,920,847	5,852,349
Activo Circulante	1,920,847	4,841,019
Efectivo y Equivalentes	1,920,847	0
Derechos a Recibir Efectivo o Equivalentes	0	4,470,767
Derechos a Recibir Bienes o Servicios	0	370,252
Inventarios	0	0
Almacenes	0	0
Estimación por Pérdida o Deterioro de Activos Circulantes	0	0
Otros Activos Circulantes	0	0
Activo No Circulante	0	1,011,330
Inversiones Financieras a Largo Plazo	0	0
Derechos a Recibir Efectivo o Equivalentes a Largo Plazo	0	0
Bienes Inmuebles, Infraestructura y Construcciones en Proceso	0	866,527
Bienes Muebles	0	144,803
Activos Intangibles	0	0
Depreciación, Deterioro y Amortización Acumulada de Bienes	0	0
Activos Diferidos	0	0
Estimación por Pérdida o Deterioro de Activos no Circulantes	0	0
Otros Activos no Circulantes	0	0
PASIVO	0	7,935,770
Pasivo Circulante	0	7,935,770
Cuentas por Pagar a Corto Plazo	0	6,869,920
Documentos por Pagar a Corto Plazo	0	0
Porción a Corto Plazo de la Deuda Pública a Largo Plazo	0	0
Títulos y Valores a Corto Plazo	0	0
Pasivos Diferidos a Corto Plazo	0	0
Fondos y Bienes de Terceros en Garantía y/o Administración a Corto Plazo	0	0
Provisiones a Corto Plazo	0	0
Otros Pasivos a Corto Plazo	0	1,065,850
Pasivo No Circulante	0	0
Cuentas por Pagar a Largo Plazo	0	0
Documentos por Pagar a Largo Plazo	0	0
Deuda Pública a Largo Plazo	0	0
Pasivos Diferidos a Largo Plazo	0	0
Fondos y Bienes de Terceros en Garantía y/o Administración a Largo Plazo	0	0
Provisiones a Largo Plazo	0	0
HACIENDA PÚBLICA/PATRIMONIO	98,112,919	86,245,647
Hacienda Pública/Patrimonio Contribuido	0	0
Aportaciones	0	0
Donaciones de Capital	0	0
Actualización de la Hacienda Pública/Patrimonio	0	0
Hacienda Pública/Patrimonio Generado	98,112,919	86,245,647
Resultados del Ejercicio (Ahorro/ Desahorro)	98,112,919	0
Resultados de Ejercicios Anteriores	0	86,245,647
Revalúos	0	0
Reservas	0	0
Rectificaciones de Resultados de Ejercicios Anteriores	0	0
Exceso o Insuficiencia en la Actualización de la Hacienda Pública/Patrimonio	0	0
Resultado por Posición Monetaria	0	0
Resultado por Tenencia de Activos no Monetarios	0	0

Bajo protesta de decir verdad declaramos que los Estados Financieros y sus notas, son razonablemente correctos y son responsabilidad del emisor.


Ing. Juan Carlos López Rodríguez
Director General


C. P. Luz María López Navarrete
Directora de Administración y Finanzas

INSTITUTO ESTATAL DE CAPACITACIÓN						
Estado de Situación Financiera						
Al 31 de marzo de 2023						
(Cifras en Posos)						
Concepto	2023	2022	Concepto	2023	2022	
ACTIVO			PASIVO			
Activo Circulante			Activo Circulante			
Efectivo y Equivalentes	141,774,745	143,605,592	Cuentas por Pagar a Corto Plazo	5,706,467	12,576,387	
Derechos a Recibir Efectivo o Equivalentes	23,087,695	18,616,928	Documentos por Pagar a Corto Plazo	0	0	
Derechos a Recibir Bienes o Servicios	1,628,010	657,258	Procción a Corto Plazo de la Deuda Pública a Largo Plazo	0	0	
Inventarios	0	0	Títulos y Valores a Corto Plazo	0	0	
Almacenes	0	0	Pasivos Diferidos a Corto Plazo	0	0	
Estimación por Pérdida o Deterioro de Activos Circulantes	-269,819	-269,819	Fondos y Bienes de Terceros en Garantía y/o Administración a Corto Plazo	0	0	
Otros Activos Circulantes	373,246	373,246	Provisiones a Corto Plazo	0	0	
Total de Activos Circulantes	165,993,876	163,073,704	Otros Pasivos a Corto Plazo	817,209	1,883,058	
			Total de Pasivos Circulantes	6,523,676	14,459,446	
Activo No Circulante			Pasivo No Circulante			
Inversiones Financieras a Largo Plazo	0	0	Cuentas por Pagar a Largo Plazo	0	0	
Derechos a Recibir Efectivo o Equivalentes a Largo Plazo	0	0	Documentos por Pagar a Largo Plazo	0	0	
Bienes Intangibles, Infraestructura y Construcciones en Proceso	362,036,146	361,169,619	Deuda Pública a Largo Plazo	0	0	
Bienes Muebles	264,497,463	264,352,660	Pasivos Diferidos a Largo Plazo	0	0	
Activos Intangibles	0	0	Fondos y Bienes de Terceros en Garantía y/o Administración a Largo Plazo	0	0	
Depreciación, Deterioro y Amortización Acumulada de Bienes	-273,954,446	-273,954,446	Provisiones a Largo Plazo	0	0	
Activos Diferidos	0	0	Total de Pasivos No Circulantes	0	0	
Estimación por Pérdida o Deterioro de Activos no Circulantes	0	0				
Otros Activos no Circulantes	0	0				
Total de Activos No Circulantes	352,579,163	351,567,833	Total del Pasivo	6,523,676	14,459,446	
Total del Activo	518,573,039	514,641,537	HACIENDA PÚBLICA/PATRIMONIO			
			Hacienda Pública/Patrimonio Contribuido	202,820,957	202,820,957	
			Aportaciones	175,769,634	175,769,634	
			Donaciones de Capital	27,051,323	27,051,323	
			Actualización de la Hacienda Pública/Patrimonio	0	0	
			Hacienda Pública/Patrimonio Generado	309,228,407	297,361,134	
			Resultados del Ejercicio (Ahorro/ Desahorro)	26,214,657	-71,898,262	
			Resultados de Ejercicios Anteriores	283,013,750	369,259,397	
			Revalúes	0	0	
			Reservas	0	0	
			Rectificaciones de Resultados de Ejercicios Anteriores	0	0	
			Exceso o Insuficiencia en la Actualización de la Hacienda Pública/Patrimonio	0	0	
			Resultado por Posición Monetaria	0	0	
			Resultado por Tenencia de Activos no Monetarios	0	0	
			Total Hacienda Pública/Patrimonio	512,049,363	500,182,091	
			Total del Pasivo y Hacienda Pública/Patrimonio	518,573,039	514,641,537	

Bajo protesta de decir verdad declaramos que los Estados Financieros y sus notas, son razonablemente correctos y son responsabilidad del emisor.

Ing. Juan Carlos López Rodríguez
Director General

C.P. Luz María López Navarrete
Directora de Administración y Finanzas

DESTINO DE LOS RECURSOS FEDERALES QUE RECIBEN UNIVERSIDADES E INSTITUCIONES DE EDUCACIÓN MEDIA SUPERIOR Y SUPERIOR

En términos del artículo 37, fracción V del Decreto de Presupuesto de Egresos de la Federación para el Ejercicio Fiscal 2023


Programas y cumplimiento de metas

Cifras acumuladas desde enero al periodo que se reporta

Fracción V

Información sobre la matrícula de inicio y fin de cada ciclo escolar

Universidad / Institución	Ciclo escolar	Inicio ó Fin	Número de Alumnos	Nivel Educativo (Media Superior o superior)	Tipo de Servicio o Subsistema	Enero-marzo
INSTITUTO ESTATAL DE CAPACITACIÓN	2023	Inicio ó Fin	24 084	MEDIA SUPERIOR	CAPACITACIÓN PARA EL TRABAJO	24084



ING. JUAN CARLOS LOPEZ RODRIGUEZ
DIRECTOR GENERAL