

LIC. EDGAR CASTAÑEDA ZARAGOZA
DIRECTOR DE SUBSIDIOS Y PRESUPUESTO
DE PLANTELES Y ODES
SUBSECRETARÍA DE EDUCACIÓN MEDIA SUPERIOR
Presente

En relación al oficio DSyPPyODES/0404/2023, me permito enviar la información del **artículo 37** del Presupuesto de Egresos de la Federación por el **primer trimestre** del ejercicio fiscal **2023**, de las fracciones I, II, III, IV y V en formato PDF y Excel.

Sin otro particular, quedo de usted para cualquier duda o aclaración al respecto.

Atentamente,



LIC. EDGAR LUIS MAGALLANES ROCHA
DIRECTOR ADMINISTRATIVO

CCP.- Ing. Sergio Mancinas Peña – Director General del Instituto de Apoyo al Desarrollo Tecnológico
Mtro. Alejandro Samuel Colín Ramírez – Coordinador de Organismos Descentralizados de Institutos de Capacitación para el Trabajo, D.G.C.F.T., S.E.M.S.
Mtro. Enrique Ávila Herrera – Responsable de Unidad de Enlace de Institutos Descentralizados, D.G.C.F.T., S.E.M.S.

ELMR/* jfgv

DESTINO DE LOS RECURSOS FEDERALES QUE RECIBEN UNIVERSIDADES E INSTITUCIONES DE EDUCACIÓN MEDIA SUPERIOR Y SUPERIOR

En términos del artículo 37, fracción I del Decreto de Presupuesto de Egresos de la Federación para el Ejercicio Fiscal 2023


Programas y cumplimiento de metas

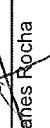
Cifras acumuladas desde enero al periodo que se reporta


Fracción I

Programas a los que se destinan los recursos y el cumplimiento de las metas correspondientes

Universidad / Institución	Programa	Gasto Ejercido (Millones de pesos)			Metas alcanzadas al periodo enero-marzo		Metas alcanzadas al periodo enero-marzo	
		enero	enero-febrero	enero-marzo	Meta Anual Indicador / (Variable programada meta)	Metas programadas enero-marzo	Metas alcanzadas enero-marzo	
Instituto de Apoyo al Desarrollo Tecnológico (INADET)		4,131,819.09	9,894,994.66	7,681,889.66	35,844 alumnos inscritos	8,958 alumnos inscritos	8,924 alumnos inscritos	


 Ing. Sergio Mancinas Pella
 Director General


 Lic. Edgar Luis Magallanes Rocha
 Director Administrativo



 C.P. M.I. José Fernando Gardea Valenzuela
 Jefe de Contabilidad

DESTINO DE LOS RECURSOS FEDERALES QUE RECIBEN UNIVERSIDADES E INSTITUCIONES DE EDUCACIÓN MEDIA SUPERIOR Y SUPERIOR
En términos del artículo 37, fracción III del Decreto de Presupuesto de Egresos de la Federación para el Ejercicio Fiscal 2023
Desglose del gasto corriente de operación
Cifras acumuladas desde enero al periodo que se reporta

Fracción III
Desglose del gasto corriente

Universidad / Institución	Materiales y Suministros		Servicios Generales		Otros		Total			
	enero	enero-febrero	enero-marzo	enero	enero-febrero	enero-marzo	enero	enero-febrero	enero-marzo	
Instituto de Apoyo al Desarrollo Tecnológico (INADET)	-	148,221.25	696,750.81	78,050.40	456,351.11	1,029,651.68	-	78,050.40	604,572.36	1,726,402.49


Ing. Sergio Manjinas Peña
 Director General


Lic. Edgar Luis Magallanes Rocha
 Director Administrativo


C.P. M.I. José Fernando Gardea Valenzuela
 Jefe de Contabilidad

Cuenta Pública 2023
Estado de Situación Financiera
Al 31 de Marzo de 2023 y 2022
(Pesos)

INSTITUTO DE APOYO AL DESARROLLO TECNOLÓGICO

Concepto	Mar-2023	Mar-2022	Concepto	Mar-2023	Mar-2022
ACTIVO			PASIVO		
Activo Circulante			Activo Circulante		
Efectivo y Equivalentes	49,443,469.81	49,946,188.16	Cuentas por Pagar a Corto Plazo	5,136,020.08	2,828,804.84
Derechos a Recibir Efectivo o Equivalentes	27,592,005.43	25,342,970.11	Documentos por Pagar a Corto Plazo	0.00	0.00
Derechos a Recibir Bienes o Servicios	375,158.23	486,909.88	Porción a Corto Plazo de la Deuda Pública a Largo Plazo	0.00	0.00
Inventarios	0.00	0.00	Títulos y Valores a Corto Plazo	0.00	0.00
Almacenes	0.00	0.00	Pasivos Diferidos a Corto Plazo	0.00	0.00
Estimación por Pérdida o Deterioro de Activos Circulantes	0.00	0.00	Fondos y Bienes de Terceros en Garantía y/o Administración a Corto Plazo	0.00	8,000.00
Otros Activos Circulantes	0.00	0.00	Provisiones a Corto Plazo	26,104,478.98	27,168,313.38
Total de Activos Circulantes	77,410,633.47	75,776,068.15	Otros Pasivos a Corto Plazo	0.00	0.00
Activo No Circulante			Total de Pasivos Circulantes	31,240,499.06	30,005,118.22
Inversiones Financieras a Largo Plazo	0.00	0.00			
Derechos a Recibir Efectivo o Equivalentes a Largo Plazo	0.00	0.00	Activo No Circulante		
Bienes Inmuebles, Infraestructura y Construcciones en Proceso	68,081,290.82	68,081,290.82	Cuentas por Pagar a Largo Plazo	0.00	0.00
Bienes Muebles	48,257,991.53	46,416,347.52	Documentos por Pagar a Largo Plazo	0.00	0.00
Activos Intangibles	12,718,596.32	12,718,596.32	Deuda Pública a Largo Plazo	0.00	0.00
Depreciación, Deterioro y Amortización Acumulada de Bienes	48,832,629.44	48,469,195.03	Pasivos Diferidos a Largo Plazo	0.00	0.00
Activos Diferidos	0.00	0.00	Fondos y Bienes de Terceros en Garantía y/o Administración a Largo Plazo	0.00	0.00
Estimación por Pérdida o Deterioro de Activos no Circulantes	0.00	0.00	Plazo	0.00	0.00
Otros Activos no Circulantes	0.00	0.00	Provisiones a Largo Plazo	0.00	0.00
Total de Activos No Circulantes	80,225,249.23	78,747,039.63	Total de Pasivos No Circulantes	0.00	0.00
Total de Activo	157,635,882.70	154,523,107.78	Total de Pasivo	31,240,499.06	30,005,118.22
			HACIENDA PÚBLICA / PATRIMONIO		
			Hacienda Pública / Patrimonio Contribuido	127,007,553.77	127,007,553.77
			Aportaciones	127,007,553.77	127,007,553.77
			Donaciones de Capital	0.00	0.00
			Actualización de la Hacienda Pública / Patrimonio	0.00	0.00
			Hacienda Pública / Patrimonio Generado	(612,170.13)	(2,489,564.21)
			Resultados del Ejercicio (Ahorro / Desahorro)	(553,689.90)	3,276,335.80
			Resultados de Ejercicios Anteriores	(58,480.23)	(5,765,900.01)
			Revalúos	0.00	0.00
			Reservas	0.00	0.00
			Rectificaciones de Resultados de Ejercicios Anteriores	0.00	0.00
			Exceso o Insuficiencia en la Actualización de la Hacienda Pública / Patrimonio	0.00	0.00
			Resultado por Posición Monetaria	0.00	0.00
			Resultado por Tenencia de Activos no Monetarios	0.00	0.00
			Total Hacienda Pública / Patrimonio	126,395,383.64	124,517,989.56
			Total del Pasivo y Hacienda Pública / Patrimonio	157,635,882.70	154,523,107.78

Ing. Sergio Máncimas Peña
Director General

Eic. Edgar Luis Megallanes Rocha
Director Administrativo

C.P. M.I. José Fernando Gardea Valenzuela
Jefe de Contabilidad

Cuenta Pública 2023
Estado de Cambios en la Situación Financiera
Al 31 de Marzo de 2023 y Anual 2022
(Pesos)

INSTITUTO DE APOYO AL DESARROLLO TECNOLÓGICO

Concepto	Origen	Aplicación	Concepto	Origen	Aplicación
ACTIVO	2,181,027.54	1,172,297.77	PASIVO	1,390,374.49	87,475.77
Activo Circulante	2,181,027.54	770,233.77	Activo Circulante	1,390,374.49	87,475.77
Efectivo y Equivalentes	2,181,027.54	0.00	Cuentas por Pagar a Corto Plazo	1,390,374.49	0.00
Derechos a Recibir Efectivo o Equivalentes	0.00	770,233.77	Documentos por Pagar a Corto Plazo	0.00	0.00
Derechos a Recibir Bienes o Servicios	0.00	0.00	Porción a Corto Plazo de la Deuda Pública a Largo Plazo	0.00	0.00
Inventarios	0.00	0.00	Títulos y Valores a Corto Plazo	0.00	0.00
Almacenes	0.00	0.00	Pasivos Diferidos a Corto Plazo	0.00	0.00
Estimación por Pérdida o Deterioro de Activos Circulantes	0.00	0.00	Fondos y Bienes de Terceros en Garantía y/o Administración a Corto Plazo	0.00	0.00
Otros Activos Circulantes	0.00	0.00	Provisiones a Corto Plazo	0.00	87,475.77
			Otros Pasivos a Corto Plazo	0.00	0.00
Activo No Circulante	0.00	402,064.00			
Inversiones Financieras a Largo Plazo	0.00	0.00	Activo No Circulante	0.00	0.00
Derechos a Recibir Efectivo o Equivalentes a Largo Plazo	0.00	0.00	Cuentas por Pagar a Largo Plazo	0.00	0.00
Bienes Inmuebles, Infraestructura y Construcciones en Proceso	0.00	0.00	Documentos por Pagar a Largo Plazo	0.00	0.00
Bienes Muebles	0.00	402,064.00	Deuda Pública a Largo Plazo	0.00	0.00
Activos Intangibles	0.00	0.00	Pasivos Diferidos a Largo Plazo	0.00	0.00
Depreciación, Deterioro y Amortización Acumulada de Bienes	0.00	0.00	Fondos y Bienes de Terceros en Garantía y/o Administración a Largo Plazo	0.00	0.00
Activos Diferidos	0.00	0.00	Provisiones a Largo Plazo	0.00	0.00
Estimación por Pérdida o Deterioro de Activos no Circulantes	0.00	0.00			
Otros Activos no Circulantes	0.00	0.00			
			HACIENDA PÚBLICA / PATRIMONIO	5,707,419.78	10,503,760.54
			Hacienda Pública / Patrimonio Contribuido	0.00	0.00
			Aportaciones	0.00	0.00
			Donaciones de Capital	0.00	0.00
			Actualización de la Hacienda Pública / Patrimonio	0.00	0.00
			Hacienda Pública / Patrimonio Generado	5,707,419.78	10,503,760.54
			Resultados del Ejercicio (Ahorro / Desahorro)	0.00	10,503,760.54
			Resultados de Ejercicios Anteriores	5,707,419.78	0.00
			Revalúos	0.00	0.00
			Reservas	0.00	0.00
			Rectificaciones de Resultados de Ejercicios Anteriores	0.00	0.00
			Exceso o Insuficiencia en la Actualización de la Hacienda Pública / Patrimonio	0.00	0.00
			Resultado por Posición Monetaria	0.00	0.00
			Resultado por Tenencia de Activos no Monetarios	0.00	0.00

Ing. Sergio Manjinas Peña
Director General

Lic. Edgar Luis Magallanes Rocha
Director Administrativo

C.P. M.I. José Fernando Gardea Valenzuela
Jefe de Contabilidad

Cuenta Pública 2023

Estado Analítico del Activo

Del 1 de Enero al 31 de Marzo de 2023

(Pesos)

INSTITUTO DE APOYO AL DESARROLLO TECNOLÓGICO

Concepto	Saldo Inicial 1	Cargos del Periodo 2	Abonos del Periodo 2	Saldo Final 4 = (1 + 2 - 3)	Variación del Periodo (4-1)
ACTIVO	158,644,612.47	85,699,811.79	86,708,541.56	157,635,882.70	(1,008,729.77)
Activo Circulante	78,821,427.24	85,297,747.79	86,708,541.56	77,410,633.47	(1,410,793.77)
Efectivo y Equivalentes -	51,624,497.35	60,798,482.36	62,979,509.90	49,443,469.81	(2,181,027.54)
Derechos a Recibir Efectivo o Equivalentes	26,821,771.66	24,499,265.43	23,729,031.66	27,592,005.43	770,233.77
Derechos a Recibir Bienes o Servicios	375,158.23	0.00	0.00	375,158.23	0.00
Inventarios	0.00	0.00	0.00	0.00	0.00
Almacenes	0.00	0.00	0.00	0.00	0.00
Estimación por Pérdida o Deterioro de Activos Circulantes	0.00	0.00	0.00	0.00	0.00
Otros Activos Circulantes	0.00	0.00	0.00	0.00	0.00
Activo No Circulante	79,823,185.23	402,064.00	0.00	80,225,249.23	402,064.00
Inversiones Financieras a Largo Plazo	0.00	0.00	0.00	0.00	0.00
Derechos a Recibir Efectivo o Equivalentes a Largo Plazo	0.00	0.00	0.00	0.00	0.00
Bienes Inmuebles, Infraestructura y Construcciones en Proceso	68,081,290.82	0.00	0.00	68,081,290.82	0.00
Bienes Muebles	47,855,927.53	402,064.00	0.00	48,257,991.53	402,064.00
Activos Intangibles	12,718,596.32	0.00	0.00	12,718,596.32	0.00
Depreciación, Deterioro y Amortización Acumulada de Bienes	48,832,629.44	0.00	0.00	(48,832,629.44)	0.00
Activos Diferidos	0.00	0.00	0.00	0.00	0.00
Estimación por Pérdida o Deterioro de Activos no Circulantes	0.00	0.00	0.00	0.00	0.00
Otros Activos no Circulantes	0.00	0.00	0.00	0.00	0.00

Ing. Sergio Manzanos Peña
Director General

Lic. Edgar Luis Magallanes Rocha
Director Administrativo

C.P. M.I. José Fernando Gardea Valenzuela
Jefe de Contabilidad

DESTINO DE LOS RECURSOS FEDERALES QUE RECIBEN UNIVERSIDADES E INSTITUCIONES DE EDUCACIÓN MEDIA SUPERIOR Y SUPERIOR


En términos del artículo 37, fracción V del Decreto de Presupuesto de Egresos de la Federación para el Ejercicio Fiscal 2023


Programas y cumplimiento de metas

Cifras acumuladas desde enero al periodo que se reporta

Fracción V
Información sobre la matrícula de inicio y fin de cada ciclo escolar

Universidad / Institución	Ciclo escolar	Inicio o Fin	Número de Alumnos	Nivel Educativo (Media Superior o superior)	Tipo de Servicio o Subsistema	enero-marzo
Instituto de Apoyo al Desarrollo Tecnológico (INADET)	2023	enero-marzo	8,924	Media Superior/ICAT	Capacitación para y en el trabajo	8,924


 Ing. Sergio Manginas Peña
 Director General


 Lic. Edgar Luis Magallanes Recio
 Director Administrativo


 C.P. M.I. José Fernando Gardes Valenzuela
 Jefe de Contabilidad