

"2023, Año de la Concientización sobre las personas con Trastorno del Espectro Autista"



Gobierno del Estado de Baja California
Secretaría de Economía e Innovación
Instituto de Capacitación en Alta Tecnología del Estado de Baja California

Número de Oficio; 062/DG/ICATBC/2023.
Mexicali Baja California, a 12 de abril de 2023.

Asunto; Informe del Primer Trimestre del ejercicio 2023.

EDGAR CASTAÑEDA ZARAGOZA

DIRECTOR DE SUBSIDIOS Y PRESUPUESTO DE PLANTELES Y ODES
SUBSECRETARIA DE EDUCACIÓN MEDIA SUPERIOR (SEMS)
PRESENTE. –


Estimado Director reciba un cordial saludo por este medio y, con fundamento en el **Art. 37 del Presupuesto de Egresos de la Federación para el ejercicio fiscal 2023**, los programas de la Secretaría de Educación Pública, destinados a fomentar la expansión de la oferta educativa Primera infancia, Media Superior y Superior. Y bajo el indicativo en el oficio **DSYPPyODES/0404/2023**. Me permito anexar la siguiente información en formato PDF y Excel;

- I. Los programas a los que se destinen los recursos y el cumplimiento de las metas correspondientes.
- II. El costo de nómina del personal docente, no docente, administrativo y manual, identificando las distintas categorías y los tabuladores de remuneraciones por puesto, responsabilidad laboral y su lugar de ubicación.
- III. Desglose del gasto corriente destinado a su operación.
- IV. Los estados de situación financiera, analítico, así como el de origen y aplicación de recursos públicos federales.
- V. La información sobre matrícula de inicio y fin de cada ciclo escolar.

Lo anterior que corresponde al periodo de enero-marzo (**Primer Trimestre del ejercicio fiscal 2023**).

Sin más por el momento, me despido y quedo a las consideraciones que sean convenientes.

Atentamente



MTRA. MARÍA CECILIA NAVARRO ESPINOZA
DIRECTORA GENERAL



SECRETARÍA DE ECONOMÍA E INNOVACIÓN

INSTITUTO DE CAPACITACIÓN EN ALTA TECNOLOGÍA DEL ESTADO DE BAJA CALIFORNIA

C.C.P. LIC. MICHELLE JANETH GUERRERO JAIMES - SUBSECRETARIA DE FOMENTO ECONÓMICO DE LA SEI
C.C.P. ARCHIVO 2023.

DESTINO DE LOS RECURSOS FEDERALES QUE RECIBEN UNIVERSIDADES E INSTITUCIONES DE EDUCACIÓN MEDIA SUPERIOR Y SUPERIOR
 En términos del artículo 37, fracción I del Decreto de Presupuesto de Egresos de la Federación para el Ejercicio Fiscal 2023
 Programas y cumplimiento de metas
 Cifras acumuladas desde enero al período que se reporta

Programas a los que se destinan los recursos y el cumplimiento de las metas correspondientes

Universidad / Institución	Programa	Gasto Ejercido (Millones de pesos)			Metas alcanzadas al período Enero-marzo	Meta Anual Indicador / (Variable meta)	Metas programadas enero-marzo	Metas alcanzadas enero-marzo
		Enero-marzo	Enero-marzo	Enero-marzo				
INSTITUTO DE CAPACITACIÓN EN ALTA TECNOLOGÍA DEL ESTADO DE BAJA CALIFORNIA ICTABC	GASTO DE OPERACIÓN DEL ICATBC	193,091.34	271,121.57	735,457.74	4.77	1760.00%	420	477

MARÍA CECILIA NAVARRO ESPINOZA
 DIRECTORA GENERAL




SECRETARÍA DE ECONOMÍA E INNOVACIÓN

DESTINO DE LOS RECURSOS FEDERALES QUE RECIBEN UNIVERSIDADES E INSTITUCIONES DE EDUCACIÓN MEDIA SUPERIOR Y SUPERIOR
En términos del artículo 37, fracción II del Decreto de Presupuesto de Egresos de la Federación para el Ejercicio Fiscal 2023
Costo de la plantilla de personal
Cifras acumuladas desde enero al periodo que se reporta

Fracción II


Costo de la nómina del personal docente, no docente, administrativo y manual

Universidad/ Institución	Categoría	Tipo de personal /	Estructura de la Plantilla			Responsabilidad	Ubicación	Costo total de la plantilla (pesos)			Acumulado Enero-marzo	
			Costo unitario bruto (pesos)	Número de plazas	laboral			Enero	Febrero	Marzo		
Capacitación en Alta												
ICATBC	DIRECTOR GENERAL	MANDO SUPERIOR	30177016	30177016	1	1	3	30177016	30177016	31948.20	92,288.52	
ICATBC	DIRECTOR DE AREA	MANDO MEDIO	23,331,06	23,331,06	1	1	3	23,331,06	23,331,06	24,706.08	71,368.20	
ICATBC	DIRECTOR DE AREA	MANDO MEDIO	23,331,06	23,331,06	1	1	3	23,331,06	23,331,06	24,706.08	71,368.20	
ICATBC	DIRECTOR DE AREA	MANDO MEDIO	23,331,06	23,331,06	1	1	3	23,331,06	23,331,06	24,706.08	71,368.20	
ICATBC	ESPECIALISTA EN TELEINFORMATICA	ADMINISTRATIVO	5,273,64	5,273,64	1	1	3	5,273,64	5,273,64	5,884.50	16,131.78	
ICATBC	TECNICO SUPERIOR	ADMINISTRATIVO	5,273,64	5,273,64	1	1	3	5,273,64	5,273,64	5,884.50	16,131.78	
ICATBC	TECNICO SUPERIOR	ADMINISTRATIVO	5,069,52	5,069,52	1	1	3	5,069,52	5,069,52	5,884.50	15,723.54	
ICATBC	TECNICO ESPECIALIZADO	ADMINISTRATIVO	5,069,52	5,069,52	1	1	3	5,069,52	5,069,52	5,493.78	15,869.70	
ICATBC	SECRETARIA EJECUTIVA "B"	ADMINISTRATIVO	5,187,96	5,187,96	1	1	3	5,187,96	5,187,96	5,493.78	15,869.70	
ICATBC	SECRETARIA EJECUTIVA "C"	ADMINISTRATIVO	5,069,52	5,069,52	1	1	3	5,069,52	5,069,52	5,493.78	15,507.36	
	TOTAL		159,626,16	159,626,16	12	12	3	159,626,16	159,626,16	202,403,13	521,655,45	
	HONORARIOS ASIMILADOS A SALARIOS		0.00	22,350.00		0	30.5	41.5	22,350.00	24,050.00	46,400.00	
	TOTAL		0.00	22,350.00					22,350.00	24,050.00	46,400.00	
ICATBC	APORTACIONES DE SEGURIDAD SOCIAL (IMSS, RCV, INFONAVIT)		21,150.46	76,713.05					21,150.46	31,294.84	129,158.35	
	TOTAL		21,150.46	76,713.05					21,150.46	31,294.84	129,158.35	
	TOTAL		180,776.62	258,689.21					180,776.62	257,747.97	697,213.80	



DESTINO DE LOS RECURSOS FEDERALES QUE RECIBEN UNIVERSIDADES E INSTITUCIONES DE EDUCACIÓN MEDIA SUPERIOR Y SUPERIOR
 En términos del artículo 37, fracción III del Decreto de Presupuesto de Egresos de la Federación para el Ejercicio Fiscal 2023
 Desglose del gasto corriente de operación
 Cifras acumuladas desde enero al periodo que se reporta

Fracción III
Desglose del gasto corriente


Universidad / Institución	Materiales y Suministros			Servicios Generales			Otros			Total		
	Enero-marzo	Enero-marzo	Enero-marzo	Enero-marzo	Enero-marzo	Enero-marzo	Enero-marzo	Enero-marzo	Enero-marzo	Enero-marzo	Enero-marzo	Enero-marzo
INSTITUTO DE CAPACITACIÓN EN ALTA TECNOLOGÍA DEL ESTADO DE BAJA CALIFORNIA ICTABC	3,055.28	1,500.00	2,750.00	9,259.44	10,932.36	10,746.86	0.00	0.00	0.00	12,314.72	12,432.36	13,496.86
<p align="center">  MARÍA CECILIA NAVARRO ESPINOZA DIRECTORA GENERAL </p>												



INSTITUTO DE CAPACITACIÓN EN ALTA TECNOLOGÍA DEL ESTADO DE BAJA CALIFORNIA
 Estado de Situación Financiera
 Al 31 de Marzo de 2023
 (Cifras en Pesos)

Concepto	2023		2022		Concepto	2023		2022	
ACTIVO					PASIVO				
Activo Circulante					Pasivo Circulante				
Efectivo y Equivalentes	592,772	1,511,721	Cuentas por Pagar a Corto Plazo	71,422	390,900				
Derechos a Recibir Efectivo o Equivalentes	31,220	16,385	Documentos por Pagar a Corto Plazo	0	0				
Derechos a Recibir Bienes o Servicios	1,982	0	Porción a Corto Plazo de la Deuda Pública a Largo Plazo	0	0				
Inventarios	0	0	Títulos y Valores a Corto Plazo	0	0				
Almacenes	0	0	Pasivos Diferidos a Corto Plazo	0	0				
Estimación por Pérdida o Deterioro de Activos Circulantes	0	0	Fondos y Bienes de Terceros en Garantía y/o Administración a Corto Plazo	0	0				
Otros Activos Circulantes	0	0	Provisiones a Corto Plazo	0	0				
Total de Activos Circulantes	625,954	1,528,106	Otros Pasivos a Corto Plazo	-94	383				
Activo No Circulante			Total de Pasivos Circulantes	71,516	391,284				
Inversiones Financieras a Largo Plazo	0	0	Pasivo No Circulante						
Derechos a Recibir Efectivo o Equivalentes a Largo Plazo	0	0	Cuentas por Pagar a Largo Plazo	0	0				
Bienes Inmuebles, Infraestructura y Construcciones en Proceso	0	0	Documentos por Pagar a Largo Plazo	0	0				
Bienes Muebles	1,972,881	1,972,881	Deuda Pública a Largo Plazo	0	0				
Activos Intangibles	85,925	79,907	Pasivos Diferidos a Largo Plazo	0	0				
Depreciación, Deterioro y Amortización Acumulada de Bienes	-622,315	-622,315	Fondos y Bienes de Terceros en Garantía y/o en Administración a Largo Plazo	0	0				
Activos Diferidos	0	0	Provisiones a Largo Plazo	0	0				
Estimación por Pérdida o Deterioro de Activos no Circulantes	0	0	Total de Pasivos No Circulantes	0	0				
Otros Activos no Circulantes	0	0	Total del Pasivo	71,516	391,284				
Total de Activos No Circulantes	1,436,491	1,430,474	HACIENDA PÚBLICA/PATRIMONIO						
Total del Activo	2,062,445	2,958,580	Hacienda Pública/Patrimonio Contribuido	1,393,765	1,393,765				
			Adopciones	0	0				
			Donaciones de Capital	1,393,765	1,393,765				
			Actualización de la Hacienda Pública /Patrimonio	0	0				
			Hacienda Pública/Patrimonio Generado	597,164	1,173,531				
			Resultados del Ejercicio (Ahorro/Desahorro)	28,046	291,706				
			Resultados de Ejercicios Anteriores	82,844	395,562				
			Revalúos	0	0				
			Reservas	0	0				
			Rectificaciones de Resultados de Ejercicios Anteriores	496,273	486,263				
			Exceso o Insuficiencia en la Actualización de la Hacienda Pública/Patrimonio	0	0				
			Resultado por Posición Monetaria	0	0				
			Resultado por Tenencia de Activos no Monetarios	0	0				
			Total Hacienda Pública/Patrimonio	1,990,929	2,567,296				
			Total del Pasivo y Hacienda Pública /Patrimonio	2,062,445	2,958,580				

Bajo protesta de decir verdad declaro que los Estados Financieros y sus notas, son razonablemente correctos y son responsabilidad del emisor.


ADÁN PÉREZ BARAJAS
 DIRECTOR DE ADMINISTRACIÓN


MARÍA CECILIA NAVARRO ESPINOZA
 DIRECTOR GENERAL

INSTITUTO DE CAPACITACIÓN EN ALTA TECNOLOGÍA DEL ESTADO DE BAJA CALIFORNIA

Estado Analítico del Activo

Del 1 de Enero al 31 de Marzo de 2023

(Cifras en Pesos)

Concepto	Saldo Inicial	Cargos del Periodo	Abonos del Periodo	Saldo Final	Variación del Periodo
ACTIVO	2,958,580	3,620,467	4,516,602	2,062,445	-896,135
Activo Circulante	1,528,106	3,614,450	4,516,602	625,954	-902,152
Efectivo y Equivalentes	1,511,721	2,195,093	3,114,042	592,772	-918,948
Derechos a Recibir Efectivo o Equivalentes	16,385	1,417,372	1,402,537	31,220	14,835
Derechos a Recibir Bienes o Servicios	0	1,985	23	1,962	1,962
Inventarios	0	0	0	0	0
Almacenes	0	0	0	0	0
Estimación por Pérdida o Deterioro de Activos Circulantes	0	0	0	0	0
Otros Activos Circulantes	0	0	0	0	0
Activo No Circulante	1,430,474	6,017	0	1,436,491	6,017
Inversiones Financieras a Largo Plazo	0	0	0	0	0
Derechos a Recibir Efectivo o Equivalentes a Largo Plazo	0	0	0	0	0
Bienes Inmuebles, Infraestructura y Construcciones en Proceso	0	0	0	0	0
Bienes Muebles	1,972,881	0	0	1,972,881	0
Activos Intangibles	79,907	6,017	0	85,925	6,017
Depreciación, Deterioro y Amortización Acumulada de Bienes	-622,315	0	0	-622,315	0
Activos Diferidos	0	0	0	0	0
Estimación por Pérdida o Deterioro de Activos no Circulantes	0	0	0	0	0
Otros Activos no Circulantes	0	0	0	0	0

Bajo protesta de decir verdad declaramos que los Estados Financieros y sus notas, son razonablemente correctos y son responsabilidad del emisor.

ADAN PEREZ BARRALAS
DIRECTOR DE ADMINISTRACIÓN

MARIA CECILIA NAVARRO ESPINOZA
DIRECTOR GENERAL

ICAT DIRECCIÓN DE ADMINISTRACIÓN
INSTITUTO DE CAPACITACIÓN EN ALTA TECNOLOGÍA
BAJA CALIFORNIA

INSTITUTO DE CAPACITACIÓN EN ALTA TECNOLOGÍA DEL ESTADO DE BAJA CALIFORNIA
Estado de Flujos de Efectivo
Del 1 de Enero al 31 de Marzo de 2023
(Cifras en Pesos)

Concepto	2023	2022
Flujos de Efectivo de las Actividades de Operación		
Origen	1,338,305	6,805,448
Impuestos	0	0
Cuotas y Aportaciones de Seguridad Social	0	0
Contribuciones de Mejoras	0	0
Derechos	0	0
Productos	0	0
Aprovechamientos	0	0
Ingresos por Venta de Bienes y Prestación de Servicios	90,330	599,020
Participaciones, Aportaciones, Convenios, Incentivos Derivados de la Colaboración Fiscal y Fondos Distintos de Aportaciones	0	0
Transferencias, Asignaciones, Subsidios y Subvenciones, y Pensiones y Jubilaciones	1,247,976	6,206,428
Otros Orígenes de Operación	0	0
Aplicación	2,251,236	6,764,429
Servicios Personales	1,155,527	5,331,621
Materiales y Suministros	7,653	80,700
Servicios Generales	147,078	719,371
Transferencias Internas y Asignaciones al Sector Público	0	0
Transferencias al Resto del Sector Público	0	0
Subsidios y Subvenciones	0	0
Ayudas Sociales	0	0
Pensionamientos y Jubilaciones	0	0
Transferencias a Fideicomisos, Mandatos y Contratos Análogos	0	0
Transferencias a la Seguridad Social	0	0
Donativos	0	0
Transferencias al Exterior	0	0
Participaciones	0	0
Aportaciones	0	0
Convenios	0	0
Otras Aplicaciones de Operación	940,978	632,737
Flujos Netos de Efectivo por Actividades de Operación	-912,931	41,019
Flujos de Efectivo de las Actividades de Inversión		
Origen	0	0
Bienes Inmuebles, Infraestructura y Construcciones en Proceso	0	0
Bienes Muebles	0	0
Otros Orígenes de Inversión	0	0
Aplicación	6,017	26,087
Bienes Inmuebles, Infraestructura y Construcciones en Proceso	0	0
Bienes Muebles	0	26,087
Otras Aplicaciones de Inversión	6,017	0
Flujos Netos de Efectivo por Actividades de Inversión	-6,017	-26,087
Flujos de Efectivo de las Actividades de Financiamiento		
Origen	0	0
Endeudamiento Neto	0	0
Interno	0	0
Externo	0	0
Otros Orígenes de Financiamiento	0	0
Aplicación	0	0
Servicios de la Deuda	0	0
Interno	0	0
Externo	0	0
Otras Aplicaciones de Financiamiento	0	0
Flujos Netos de Efectivo por Actividades de Financiamiento	0	0
Incremento/Disminución Neta en el Efectivo y Equivalentes al Efectivo	-918,948	14,931
Efectivo y Equivalentes al Efectivo al Inicio del Ejercicio	1,511,721	1,496,790
Efectivo y Equivalentes al Efectivo al Final del Ejercicio	592,772	1,511,721

Bajo protesta de decir verdad declaramos que los Estados Financieros y sus notas, son razonablemente correctos y son responsabilidad del emisor.

ADAN PEREZ BARAJAS
DIRECTOR DE ADMINISTRACIÓN

MARÍA CECILIA NAVARRO ESPINOZA
DIRECTOR GENERAL

DESTINO DE LOS RECURSOS FEDERALES QUE RECIBEN UNIVERSIDADES E INSTITUCIONES DE EDUCACIÓN MEDIA SUPERIOR Y SUPERIOR
En términos del artículo 37, fracción V del Decreto de Presupuesto de Egresos de la Federación para el Ejercicio Fiscal 2023
Programas y cumplimiento de metas
Cifras acumuladas desde enero al periodo que se reporta

Fracción V
Información sobre la matrícula de inicio y fin de cada ciclo escolar

Universidad / Institución	Ciclo escolar	Inicio ó Fin	Número de Alumnos	Nivel Educativo (Media Superior o superior)	Tipo de Servicio o Subsistema	Enero-marzo
INSTITUTO DE CAPACITACION EN ALTA TECNOLOGIA DEL ESTADO DE BAJA CALIFORNIA ICATBC	2023	ENERO- DICIEMBRE	1,760	MEDIA SUPERIOR ICATBC	CAPACITACION PARA Y EN EL TRABAJO	477


 MARIA CECILIA NAVARRO ESPINOZA
 DIRECTORA GENERAL

