

Abril 11, 2023

EDGAR CASTAÑEDA ZARAGOZA

Director de subsidios y presupuestos de planteles y ODES

Oficio Número
IT-DG-0889-2023

P r e s e n t e.

En atención al oficio no. CSPA/DSyPPyODES/0402/2023, y en cumplimiento a los **Anexos de Ejecución** que nos competen y que tiene como objeto establecer las bases conforme a las cuales la Secretaría de Educación Pública y el Gobierno del Estado de Tamaulipas proporcionan subsidio a este organismo durante el ejercicio 2023.

Para este caso en específico la obligación prevista en la cláusula Quinta, inciso e, primer párrafo, de los anexos ya mencionados y el **Artículo 37 del Presupuesto de Egresos de la Federación** envió a usted la siguiente información:

- **Fracción I.** Los programas a los que se destinen los recursos y el cumplimiento de las metas correspondientes
- **Fracción II.** El costo de nómina del personal docente y administrativo identificando las distintas categorías y los tabuladores de remuneraciones por puesto , responsabilidad laboral y su lugar de ubicación
- **Fracción III.** Desglose del gasto corriente destinado a su operación;
- **Fracción IV.** Los estados de situación financiera, analítico, así como el de origen y aplicación de recursos públicos federales, y
- **Fracción V.** La información sobre matrícula de inicio y fin de cada ciclo escolar.

Todo lo anterior con referencia al primer trimestre 2023 del recurso **CECyTE** , mismos que se presentan en formato Excel y PDF este último debidamente sellado y firmado por las áreas responsables de la Información.

S
E
P



ESTADOS UNIDOS MEXICANOS

S
E
M
S

ATENTAMENTE
"LEALTAD, HONOR Y TRABAJO"



CLAUDIA ANAYA ALVARADO
DIRECTORA GENERAL DEL INSTITUTO TAMAULIPECO
DE CAPACITACIÓN PARA EL EMPLEO.

GOBIERNO DEL ESTADO DE TAMAULIPAS
COORDINACIÓN DE ODES DE LOS CECYTEs
INSTITUTO TAMAULIPECO DE CAPACITACIÓN PARA EL EMPLEO
DIRECCIÓN GENERAL
CD. VICTORIA, TAM.

C.c.p.- María Alejandra Carreón Capuchino, Coordinadora Sectorial de Planeación y Administración.

C.c.p.- Lic. Carlos Alberto Aranda Jiménez, Director Administrativo del ITACE.


C.c.p.- Expediente

CAA/mvpg

DESTINO DE LOS RECURSOS FEDERALES QUE RECIBEN UNIVERSIDADES E INSTITUCIONES DE EDUCACIÓN MEDIA SUPERIOR Y SUPERIOR
 En términos del artículo 37, fracción I del Decreto de Presupuesto de Egresos de la Federación para el Ejercicio Fiscal 2023
 Programas y cumplimiento de metas
 Cifras acumuladas desde enero al periodo que se reporta


Fracción I
Programas a los que se destinan los recursos y el cumplimiento de las metas correspondientes

Universidad / Institución	Programa	Gasto Ejercido (Millones de pesos)		Metas alcanzadas al periodo enero-marzo	Metas alcanzadas enero-marzo
		Enero-marzo	Enero-marzo		
ITACE-CECyTE	U006 Subvención Federal	8,080,740.39	14,395,620.70	22,347,771.61	Metas programadas enero-marzo

Elabora

 C.P. ROSA MARÍA RÍOS CRUZ
 JEFE DE OFICINA DE PRESUPUESTOS

Revisó

 MTRO. CARLOS ALBERTO ARANDA JIMÉNEZ
 DIRECTOR ADMINISTRATIVO DEL SISTEMA ITACE

Autoriza

 Dra. CLAUDIA ALVARADO ANAYA
 DIRECTORA GENERAL DEL SISTEMA ITACE

DESTINO DE LOS RECURSOS FEDERALES QUE RECIBEN UNIVERSIDADES E INSTITUCIONES DE EDUCACION MEDIA SUPERIOR Y SUPERIOR
 En términos del artículo 37, fracción II del Decreto de Presupuesto de Egresos de la Federación para el Ejercicio Fiscal 2023
 Costo de la plantilla de personal
 Cifras acumuladas del periodo que se reporta

Fracción II

Universidad / Institución	Categoría	Estructura de la Plantilla					Responsabilidad Laboral	Ubicación	Costo total de la plantilla (Pesos)			Acumulado Enero-Marzo
		Enero	Febrero	Marzo	Enero	Febrero			Marzo	Enero	Febrero	
ITACE	PROFESOR CECTY II	13,044.44	5,486.22	6,467.66	6.00	6.00	PROFESOR CECTY II	VICTORIA	1,166.80	1,166.80	3,166.80	28,498.72
ITACE	PROFESOR CECTY III	150,990.37	81,390.34	75,256.25	51.00	51.00	PROFESOR CECTY III	VICTORIA	11,374.56	11,374.56	34,174.56	341,760.64
ITACE	PROFESOR CECTY IV	111,221.66	48,827.58	57,391.78	37.00	37.00	PROFESOR CECTY IV	VICTORIA	8,875.84	8,875.84	26,727.52	245,318.54
ITACE	TECNICO DOCENTE CECTY I	280,668.23	178,248.87	214,862.08	243.00	243.00	TECNICO DOCENTE CECTY I	VICTORIA	31,421.50	31,421.50	94,245.00	780,043.69
ITACE	PROFESOR CECTY I (APOYO DOCENCIA) ASOCIADO	5,658.92	5,651.40	6,726.30	-	10.00	PROFESOR CECTY I (APOYO DOCENCIA) ASOCIADO	VICTORIA	854.70	854.70	2,564.10	25,310.12
ITACE	PROFESOR CECTY I (APOYO DOCENCIA) ASOCIADO	-	-	20,456.11	-	-	PROFESOR CECTY I (APOYO DOCENCIA) ASOCIADO	VICTORIA	-	-	5,093.86	25,489.97
ITACE	PROFESOR CECTY I (APOYO DOCENCIA) ASOCIADO	-	-	23,031.22	-	-	PROFESOR CECTY I (APOYO DOCENCIA) ASOCIADO	VICTORIA	-	-	6,307.04	29,338.26
ITACE	PROFESOR CECTY III (APOYO DOCENCIA) TITULAR	6,693.70	-	-	1.00	1.00	PROFESOR CECTY III (APOYO DOCENCIA) TITULAR	VICTORIA	1,439.94	1,439.94	2,879.88	8,133.64
ITACE	PROFESOR CECTY III (APOYO DOCENCIA) TITULAR	32,290.25	7,050.62	16,205.32	13.00	13.00	PROFESOR CECTY III (APOYO DOCENCIA) TITULAR	VICTORIA	2,879.88	2,879.88	8,739.54	62,745.89
ITACE	PROFESOR CECTY IV (APOYO DOCENCIA) TITULAR	56,999.58	24,084.36	28,367.90	20.00	20.00	PROFESOR CECTY IV (APOYO DOCENCIA) TITULAR	VICTORIA	4,770.76	4,770.76	14,312.28	123,774.12
ITACE	PROFESOR ASOCIADO "B" MT	45,734.33	18,480.70	22,444.32	1.00	1.00	PROFESOR ASOCIADO "B" MT	VICTORIA	3,837.48	3,837.48	7,674.96	98,171.70
ITACE	PROFESOR ASOCIADO "B" TC	90,621.73	35,978.12	44,388.46	1.00	1.00	PROFESOR ASOCIADO "B" TC	VICTORIA	7,681.74	7,681.74	15,363.48	194,028.53
ITACE	PROFESOR ASOCIADO "C" MT	107,329.06	42,475.76	51,936.00	2.00	2.00	PROFESOR ASOCIADO "C" MT	VICTORIA	8,617.16	8,617.16	17,234.32	227,592.30
ITACE	PROFESOR ASOCIADO "C" TC	100,567.41	39,622.06	48,172.22	1.00	1.00	PROFESOR ASOCIADO "C" TC	VICTORIA	8,635.04	8,635.04	17,270.08	214,266.81
ITACE	PROFESOR TITULAR "A" MT	129,107.65	88,716.07	61,882.43	2.00	2.00	PROFESOR TITULAR "A" MT	VICTORIA	9,918.48	9,918.48	19,836.96	309,461.59
ITACE	PROFESOR TITULAR "A" TC	121,147.54	47,769.74	58,449.50	1.00	1.00	PROFESOR TITULAR "A" TC	VICTORIA	9,841.94	9,841.94	19,683.88	256,892.60
ITACE	PROFESOR TITULAR "B" MT	80,960.44	30,488.20	38,032.86	1.00	1.00	PROFESOR TITULAR "B" MT	VICTORIA	5,847.92	5,847.92	11,695.84	167,435.36
ITACE	PROFESOR TITULAR "B" TC	489,870.61	195,901.66	242,851.84	4.00	4.00	PROFESOR TITULAR "B" TC	VICTORIA	34,934.24	34,934.24	104,802.72	1,033,436.83
ITACE	PROFESOR TITULAR "B" TC	1,458,687.90	651,878.98	788,879.70	9.00	9.00	PROFESOR TITULAR "B" TC	VICTORIA	104,573.16	104,573.16	313,720.48	3,256,404.54
ITACE	TECNICO DOCENTE ASOCIADO "A" MT	37,417.43	16,800.72	20,276.30	1.00	1.00	TECNICO DOCENTE ASOCIADO "A" MT	VICTORIA	3,913.38	3,913.38	7,826.76	85,824.59
ITACE	TECNICO DOCENTE ASOCIADO "A" TC	83,479.46	33,407.44	40,961.28	1.00	1.00	TECNICO DOCENTE ASOCIADO "A" TC	VICTORIA	5,883.56	5,883.56	11,767.12	175,498.84

REVISÓ

AUTOYUDO

EL BORO
 LIC. BELLAAM OLIVERA PRADO
 SUBDIRECTOR DE RECURSOS HUMANOS

MRO. CARLOS ALBERTO ARANDA JIMENEZ
 DIRECTOR ADMINISTRATIVO DEL INSTITUTO TAMAULIPECO
 DE CAPACITACION PARA EL EMPLEO


DR. CLAUDIA GUERRERO ANAYA
 DIRECTORA GENERAL DEL INSTITUTO TAMAULIPECO
 DE CAPACITACION PARA EL EMPLEO

DESTINO DE LOS RECURSOS FEDERALES QUE RECIBEN INIVERSIDADES E INSTITUCIONES DE EDUCACIÓN MEDIA SUPERIOR Y SUPERIOR
 En términos del artículo 37, fracción III del Decreto de Presupuesto de Egresos de la Federación para el Ejercicio Fiscal 2023

Desglose del gasto corriente de operación
 Cifras acumuladas desde enero al periodo que se reporta


Fracción III
Desglose del gasto corriente

Universidad / Institución	Materiales y Suministros			Gasto Corriente de Operación (Pesos)			Otros			Total		
	Enero-marzo	Enero-marzo	Enero-marzo	Enero-marzo	Enero-marzo	Enero-marzo	Enero-marzo	Enero-marzo	Enero-marzo	Enero-marzo	Enero-marzo	
ITACE-CECYTE	0.00	0.00	0.00	15,355.71	16,370.71	280,339.07	6,065,384.68	14,379,249.99	14,379,249.99	8,080,740.39	14,395,620.70	14,659,589.06

Elaboró

 C.P. ROSA MARÍA RÍOS CRUZ
 JEFE DE OFICINA DE PRESUPUESTOS

Revisó

 MTRO. CARLOS ALBERTO ARANDA JIMÉNEZ
 DIRECTOR ADMINISTRATIVO DEL SISTEMA ITACE

Aprobó

 DRA. CIUDAD ALVARADO ANAYA
 DIRECTORA GENERAL DEL SISTEMA ITACE

.....1.3.01.001-FEDERAL

	2023	2022	2023	2022
ACTIVO				
ACTIVO CIRCULANTE				
EFFECTIVO Y EQUIVALENTES	\$6,900,065	\$20,480,033	\$8,250,616	\$5,395,345
DERECHOS A RECIBIR EFECTIVO O EQUIVALENTES	\$43,096,372	\$43,081,427	\$0	\$0
DERECHOS A RECIBIR BIENES O SERVICIOS	\$0	\$0	\$0	\$0
INVENTARIOS	\$0	\$0	\$0	\$0
ALMACENES	\$0	\$0	\$0	\$0
ESTIMACIÓN POR PÉRDIDA O DETERIORO DE ACTIVOS CIRCULANTES	\$0	\$0	\$0	\$0
OTROS ACTIVOS CIRCULANTES	\$0	\$0	\$0	\$0
Total: ACTIVO CIRCULANTE	\$49,996,437	\$63,561,460	\$8,250,616	\$5,395,345
ACTIVO NO CIRCULANTE				
INVERSIONES FINANCIERAS A LARGO PLAZO	\$0	\$0	\$0	\$0
DERECHOS A RECIBIR EFECTIVO O EQUIVALENTES A LARGO PLAZO	\$0	\$0	\$0	\$0
BIENES INMUEBLES, INFRAESTRUCTURA Y CONSTRUCCIONES EN PROCESO	\$0	\$0	\$0	\$0
BIENES MUEBLES	\$0	\$0	\$0	\$0
ACTIVOS INTANGIBLES	\$0	\$0	\$0	\$0
DEPRECIACIÓN, DETERIORO Y AMORTIZACIÓN ACUMULADA DE BIENES	\$0	\$0	\$0	\$0
ACTIVOS DIFERIDOS	\$10,787	\$10,787	\$0	\$0
ESTIMACIÓN POR PÉRDIDA O DETERIORO DE ACTIVOS NO CIRCULANTES	\$0	\$0	\$0	\$0
OTROS ACTIVOS NO CIRCULANTES	\$0	\$0	\$0	\$0
Total: ACTIVO NO CIRCULANTE	\$10,787	\$10,787	\$0	\$0
Total: ACTIVO	\$60,783,124	\$74,342,247	\$8,250,616	\$5,395,345
PASIVO				
PASIVO CIRCULANTE				
CUENTAS POR PAGAR A CORTO PLAZO	\$0	\$0	\$0	\$0
DOCUMENTOS POR PAGAR A CORTO PLAZO	\$0	\$0	\$0	\$0
PORCIÓN A CORTO PLAZO DE LA DEUDA PÚBLICA A LARGO PLAZO	\$0	\$0	\$0	\$0
TÍTULOS Y VALORES A CORTO PLAZO	\$0	\$0	\$0	\$0
PASIVOS DIFERIDOS A CORTO PLAZO	\$0	\$0	\$0	\$0
FONDOS Y BIENES DE TERCEROS EN GARANTÍA Y/O ADMINISTRACIÓN A CORTO PLAZO	\$0	\$0	\$0	\$0
PROVISIONES A CORTO PLAZO	\$0	\$0	\$0	\$0
OTROS PASIVOS A CORTO PLAZO	\$0	\$0	\$0	\$0
Total: PASIVO CIRCULANTE	\$0	\$0	\$0	\$0
PASIVO NO CIRCULANTE				
CUENTAS POR PAGAR A LARGO PLAZO	\$0	\$0	\$0	\$0
DOCUMENTOS POR PAGAR A LARGO PLAZO	\$0	\$0	\$0	\$0
DEUDA PÚBLICA A LARGO PLAZO	\$0	\$0	\$0	\$0
PASIVOS DIFERIDOS A LARGO PLAZO	\$0	\$0	\$0	\$0
FONDOS Y BIENES DE TERCEROS EN GARANTÍA Y/O ADMINISTRACIÓN A LARGO PLAZO	\$0	\$0	\$0	\$0
PROVISIONES A LARGO PLAZO	\$0	\$0	\$0	\$0
Total: PASIVO NO CIRCULANTE	\$0	\$0	\$0	\$0
Total: PASIVO	\$0	\$0	\$0	\$0
HACIENDA PÚBLICA/ PATRIMONIO				
HACIENDA PÚBLICA/PATRIMONIO CONTRIBUIDO				
APORTACIONES	\$0	\$0	\$0	\$0
DONACIONES DE CAPITAL	\$0	\$0	\$0	\$0
ACTUALIZACIÓN DE LA HACIENDA PÚBLICA/PATRIMONIO	\$0	\$0	\$0	\$0
Total: HACIENDA PÚBLICA/PATRIMONIO CONTRIBUIDO	\$0	\$0	\$0	\$0
HACIENDA PÚBLICA /PATRIMONIO GENERADO				
RESULTADO DEL EJERCICIO (AHORRO/DESAHORRO)	\$92,137,031	\$19,645,462	\$19,645,462	\$19,645,462

RESULTADOS DE EJERCICIOS ANTERIORES	-\$31,365,121	\$52,537,404
REVALUOS	\$0	\$0
RESERVAS	\$0	\$0
RECTIFICACIONES DE RESULTADOS DE EJERCICIOS ANTERIORES	-\$19,015,300	-\$13,999,965
Total: HACIENDA PUBLICA / PATRIMONIO GENERADO	\$41,756,610	\$58,176,901
EXCESO O INSUFICIENCIA EN LA ACTUALIZACION DE LA HACIENDA PUBLICA/PATRIMONIO		
RESULTADO POR POSICION MONETARIA	\$0	\$0
RESULTADO POR TENENCIA DE ACTIVOS NO MONETARIOS	\$0	\$0
Total: EXCESO O INSUFICIENCIA EN LA ACTUALIZACION DE LA HACIENDA PUBLICA/PATRIMONIO	\$0	\$0
Total: HACIENDA PUBLICA/ PATRIMONIO	\$41,756,610	\$58,176,901
TOTAL PASIVO Y HACIENDA PUBLICA / PATRIMONIO	\$60,007,226	\$63,572,246

"Bajo protesta de decir verdad declaramos que los Estados Financieros y sus Notas, son razonablemente correctos y son responsabilidad del emisor"

Director General
Dra. Claudia Araya Alvarado

[Handwritten signature]

Departamento de Recursos Financieros

C.P. Dulce María Omelas Balderas

[Handwritten signature]
Director Administrativo

Lic. Carlos Alberto Aranda Jimenez

	Origen	Aplicación
1.1		
ACTIVO CIRCULANTE		
Efectivo y Equivalentes	\$12,450,498	\$0
Derechos a Recibir Efectivo o Equivalentes	\$43,081,994	\$0
Derechos a Recibir Bienes o Servicios	\$0	\$0
Inventarios	\$0	\$0
Almacenes	\$0	\$0
Estimación por Pérdida o Deterioro de Activos Circulantes	\$0	\$0
Otros Activos Circulantes	\$0	\$0
1.2		
ACTIVO NO CIRCULANTE		
Inversiones Financieras a Largo Plazo	\$0	\$0
Derechos a Recibir Efectivo o Equivalentes a Largo Plazo	\$0	\$0
Bienes Inmuebles, Infraestructura y Construcciones en Proceso	\$0	\$0
Bienes Muebles	\$0	\$0
Activos Intangibles	\$0	\$0
Depreciación, Deterioro y Amortización Acumulada de Bienes	\$0	\$0
Activos Diferidos	\$0	\$0
Estimación por Pérdida o Deterioro de Activos no Circulantes	\$10,787	\$0
Otros Activos no Circulantes	\$0	\$0
Total ACTIVO	\$55,543,279	\$0

	Origen	Aplicación
2.0		
PASIVO		
PASIVO	\$0	\$0
PASIVO	\$0	\$0
2.1		
PASIVO CIRCULANTE		
Cuentas por Pagar a Corto Plazo	\$0	\$16,311,125
Documentos por Pagar a Corto Plazo	\$0	\$0
Porción a Corto Plazo de la Deuda Pública a Largo Plazo	\$0	\$0
Títulos y Valores a Corto Plazo	\$0	\$0



	Origen	Aplicación
PASIVO		
Pasivos Diferidos a Corto Plazo	\$0	\$0
Fondos y Bienes de Terceros en Garantía y/o Administración a Corto Plazo	\$0	\$0
Provisiones a Corto Plazo	\$0	\$0
Otros Pasivos a Corto Plazo	\$0	\$0
2.2 PASIVO NO CIRCULANTE		
Cuentas por Pagar a Largo Plazo	\$0	\$0
Documentos por Pagar a Largo Plazo	\$0	\$0
Deuda Pública a Largo Plazo	\$0	\$0
Pasivos Diferidos a Largo Plazo	\$0	\$0
Fondos y Bienes de Terceros en Garantía y/o Administración a Largo Plazo	\$0	\$0
Provisiones a Largo Plazo	\$0	\$0
Total/PASIVO	\$0	\$16,311,125

	Origen	Aplicación
HACIENDA PUBLICA/ PATRIMONIO		
3.0 HACIENDA PUBLICA/ PATRIMONIO	\$0	\$0
HACIENDA PUBLICA/ PATRIMONIO	\$0	\$0
3.1 HACIENDA PUBLICA/PATRIMONIO CONTRIBUIDO	\$0	\$0
Aportaciones	\$0	\$0
Donaciones de Capital	\$0	\$0
Actualización de la Hacienda Pública/Patrimonio	\$0	\$0
3.2 HACIENDA PUBLICA /PATRIMONIO GENERADO	\$0	\$0
Resultados del Ejercicio (Ahorro/ Desahorro)	\$0	\$0
Resultados del Ejercicio (Ahorro/ Desahorro)	\$0	\$94,737,900
Resultados de Ejercicios Anteriores	\$31,365,121	\$0
Revalúos	\$0	\$0
Reservas	\$0	\$0
Rectificaciones de Resultados de Ejercicios Anteriores	\$15,900,120	\$0
3.3 EXCESO O INSUFICIENCIA EN LA ACTUALIZACION DE LA HACIENDA PUBLICA/PATRIMONIO		





INSTITUTO TAMAULIPECO DE CAPACITACION PARA EL EMPLEO
 Estado de Cambios en la Situación Financiera
 Del 1 de Enero al 31 de Marzo del 2023



HACIENDA PUBLICA/ PATRIMONIO	Origen		Aplicación	
	Resultado por Posición Monetaria	\$0	\$0	\$0
Resultado por Tenencia de Activos no Monetarios		\$0		\$0
Total HACIENDA PUBLICA/ PATRIMONIO		\$47,265,241		\$94,737,900
TOTAL GENERAL		\$102,808,520		\$111,049,025

"Bajo protesta de decir verdad declaramos que los Estados Financieros y sus Notas, son razonablemente correctos y son responsabilidad del emisor"

Director General
 Lic. Cleopatra Aljaya Alvarado


Departamento de Recursos Financieros
 C.P. Dulce María Ornelas Balderas


Director Administrativo
 Lic. Carlos Alberto Aranda Jimenez

**DESTINO DE LOS RECURSOS FEDERALES QUE RECIBEN UNIVERSIDADES E INSTITUCIONES DE EDUCACIÓN MEDIA SUPERIOR Y
 En términos del artículo 37, fracción V del Decreto de Presupuesto de Egresos de la Federación para el Ejercicio Fiscal 2023
 Programas y cumplimiento de metas
 Cifras acumuladas desde enero al periodo que se reporta**

**Fracción V
 Información sobre la matrícula de inicio y fin de cada ciclo escolar**

Universidad / Institución	Ciclo escolar	Inicio ó Fin	Número de Alumnos	Nivel Educativo (Media Superior o superior)	Tipo de Servicio o Subsistema	Enero-Marzo
ITACE	2022-2023	Fin	5050	Media Superior	CECyTE	Enero
ITACE	2022-2023	Inicio	5125	Media Superior	CECyTE	Febrero-Marzo


 DRA. CLAUDIA ANAYA ALVARADO
 DIRECTORA GENERAL


 DRA. ANA BELIA GARCIA CASTILLO
 ELABORACION