



Villahermosa, Tab.; 10 de Abril del 2023

Oficio: CECYTE/DG/0114/2023

Asunto: Envío informe 1er. Trimestre PEF 2023

C. EDGAR CASTAÑEDA ZARAGOZA
DIRECTOR DE SUBSIDIOS Y PRESUPUESTO
DE PLANTELES Y ODES.

Por este medio, en seguimiento al oficio no. DSyPPyODES/0402/2023 y con el propósito de dar cumplimiento a lo establecido en el artículo 37 del Presupuesto de Egresos de la Federación para el Ejercicio Fiscal 2023, al respecto, me permito remitirle, vía correo electrónico en formato PDF y Excel, el informe correspondiente al **Primer Trimestre** del ejercicio en comento, incluyendo la siguiente información:

- I. Programas Institucionales a los que se destina el recurso.
- II. Costo de la nómina del personal docente, no docente, administrativo y manual, desglosado por categoría.
- III. Desglose del gasto corriente destinado a su operación.
- IV. Estados de Situación Financiera, Analítico, así como el Origen y Aplicación de recursos públicos Federales.
- V. Matrícula de inicio y fin de ciclo escolar.

Sin otro particular, aprovecho la ocasión para enviarle un cordial saludo.

ATENTAMENTE



CECYTE
Tabasco

DIRECCIÓN DE
PLANEACIÓN

VILLAHERMOSA, TAB.

"En cumplimiento a lo establecido en el artículo 38 del Estatuto General del Colegio de Estudios Científicos y Tecnológicos del Estado de Tabasco; y 12, primer párrafo, de la Ley de Presupuesto y Responsabilidad Hacendaria del Estado de Tabasco y sus Municipio."

C.C.P. C.P. Jaime Antonio Farias Mora – Secretario de la Función Pública del Estado.
C.C.P. Lic. Luis Romeo Gurría Gurría – Secretario de Finanzas del Estado.
C.C.P. Dra. Eglia Cornelio Landero – Secretaria de Educación del Estado.
C.C.P. L.C.P. Armando Brown Ruiz – Titular de la Dirección de Planeación CECYTE Tab.
C.C.P. L.C.P. Rafael A. Hernández Cabal – Titular de la Dirección Financiera CECYTE Tab.

Archivo
LEAR/mzp



DESTINO DE LOS RECURSOS FEDERALES QUE RECIBEN UNIVERSIDADES E INSTITUCIONES DE EDUCACIÓN MEDIA SUPERIOR Y SUPERIOR

En términos del artículo 37, fracción I del Decreto de Presupuesto de Egresos de la Federación para el Ejercicio Fiscal 2023

Programas y cumplimiento de metas

Cifras acumuladas desde enero al periodo que se reporta

Fracción I

Organismo / Institución	Programa	Gasto Ejercido (Millones de pesos)					Metas alcanzadas al periodo	Meta Anual	Indicador / Variable	Metas programadas	Metas alcanzadas
		Enero	Enero-Febrero	Enero-Marzo	Enero-Sept	Enero-Marzo					
CECYTE Tabasco	U006 Subsidios para Organismos Descentralizados Estatales	26,625,464.10	13,979,933.70	14,549,608.89	98%	258,936,595.00	56,433,403.00	55,155,006.69	56,433,403.00	55,155,006.69	
		26,625,464.10	13,979,933.70	14,549,608.89		258,936,595.00	56,433,403.00	55,155,006.69	56,433,403.00	55,155,006.69	
Total		26,625,464.10	13,979,933.70	14,549,608.89		258,936,595.00	56,433,403.00	55,155,006.69	56,433,403.00	55,155,006.69	

DESTINO DE LOS RECURSOS FEDERALES QUE RECIBEN UNIVERSIDADES E INSTITUCIONES DE EDUCACIÓN MEDIA SUPERIOR Y SUPERIOR

En términos del artículo 37, fracción II del Decreto de Presupuesto de Egresos de la Federación para el Ejercicio Fiscal 2023

Costo de la plantilla de personal
Cifras acumuladas desde enero al periodo que se reporta

Fracción II

Universidad / Institución	Categoría	Tipo de personal	Estructura de la Plantilla				Acumulado
			Ubicación	Numero de plazas	Costo unitario bruto (pesos)	Costo total de la plantilla (pesos)	
			Enero	Febrero	Marzo	Enero	Marzo
			1	1	1	146,377.66	146,377.66

CECYTE TABASCO	DIRECTOR GENERAL	CONFIANZA	69,065.40	69,065.40	107,271.53	146,377.66	146,377.66
CECYTE TABASCO	DIRECTOR DE AREA	CONFIANZA	15,869.49	15,869.49	29,079.19	440,114.48	440,114.48
CECYTE TABASCO	SUBDIRECTOR DE AREA	CONFIANZA	43,178.77	43,178.77	24,223.62	183,252.02	183,252.02
CECYTE TABASCO	JEFE DE DEPARTAMENTO	CONFIANZA	34,097.09	34,097.09	20,572.14	735,365.20	735,365.20
CECYTE TABASCO	DIRECTOR DE PLANTEL M	CONFIANZA	46,388.84	46,388.84	26,810.08	946,469.82	946,469.82
CECYTE TABASCO	DIRECTOR DE PLANTEL M	CONFIANZA	54,945.31	54,945.31	30,797.67	1,227,001.84	1,227,001.84
CECYTE TABASCO	DIRECTOR DE PLANTEL M	CONFIANZA	63,121.32	63,121.32	35,365.64	1,338,822.60	1,338,822.60
CECYTE TABASCO	SUBDIRECTOR DE PLANTE	CONFIANZA	40,041.49	40,041.49	22,666.58	1,326,592.85	1,326,592.85
CECYTE TABASCO	SUBDIRECTOR DE PLANTE	CONFIANZA	46,458.14	46,458.14	26,055.82	394,279.12	394,279.12
CECYTE TABASCO	COORDINADOR ACADÉMICO	CONFIANZA	38,266.67	38,266.67	21,978.28	6,002,295.37	6,002,295.37
CECYTE TABASCO	ADMINISTRATIVO ESPECIALIZADO	ADMINISTRATIVO	15,629.79	15,629.79	7,292.70	1,450,011.51	1,450,011.51
CECYTE TABASCO	ALMACENISTA	ADMINISTRATIVO	13,280.38	13,280.38	6,261.57	611,665.85	611,665.85
CECYTE TABASCO	ANALISTA ESPECIALIZADO	ADMINISTRATIVO	21,439.29	21,439.29	9,743.74	2,187,904.90	2,187,904.90
CECYTE TABASCO	AUXILIAR DE SERVICIOS Y	ADMINISTRATIVO	10,763.79	10,763.79	5,488.07	1,434,110.97	1,434,110.97
CECYTE TABASCO	BIBLIOTECARIO	ADMINISTRATIVO	14,517.04	14,517.04	6,773.53	681,054.25	681,054.25
CECYTE TABASCO	CAPTURISTA	ADMINISTRATIVO	16,285.52	16,285.52	7,616.51	1,375,918.24	1,375,918.24
CECYTE TABASCO	CHOFER	ADMINISTRATIVO	12,320.64	12,320.64	5,836.61	143,963.17	143,963.17
CECYTE TABASCO	COORDINADOR DE TÉCNICO	ADMINISTRATIVO	26,989.01	26,989.01	12,068.93	511,268.57	511,268.57
CECYTE TABASCO	ENCARGADO DE ORDEN	ADMINISTRATIVO	17,026.36	17,026.36	7,870.09	1,212,027.87	1,212,027.87
CECYTE TABASCO	ENFERMERA	ADMINISTRATIVO	17,868.39	17,868.39	8,277.71	619,763.52	619,763.52
CECYTE TABASCO	INGENIERO EN SISTEMAS	ADMINISTRATIVO	11,334.17	11,334.17	9,023.52	29,381.21	29,381.21
CECYTE TABASCO	JEFE DE OFICINA	ADMINISTRATIVO	22,929.53	22,929.53	10,401.01	2,936,700.65	2,936,700.65
CECYTE TABASCO	LABORATORISTA	ADMINISTRATIVO	17,058.89	17,058.89	7,918.48	1,078,166.66	1,078,166.66
CECYTE TABASCO	OFICIAL DE MANTENIMIENTO	ADMINISTRATIVO	13,066.72	13,066.72	6,233.46	510,184.09	510,184.09
CECYTE TABASCO	PROGRAMADOR	ADMINISTRATIVO	22,030.24	22,030.24	9,988.34	1,175,988.45	1,175,988.45
CECYTE TABASCO	SECRETARIA DE DIRECTOR	ADMINISTRATIVO	16,533.59	16,533.59	7,651.35	99,220.78	99,220.78
CECYTE TABASCO	SECRETARIA DE DIRECTOR	ADMINISTRATIVO	17,979.93	17,979.93	7,877.93	92,220.78	92,220.78
CECYTE TABASCO	SECRETARIA DE DIRECTOR	ADMINISTRATIVO	8,534.50	8,534.50	4,191.19	604,889.41	604,889.41
CECYTE TABASCO	SECRETARIA DE DIRECTOR	ADMINISTRATIVO	18,919.33	18,919.33	8,534.50	35,988.33	35,988.33
CECYTE TABASCO	TAQUIMECANOGRAFIA	ADMINISTRATIVO	12,985.36	12,985.36	6,113.61	283,834.45	283,834.45
CECYTE TABASCO	TÉCNICO ESPECIALIZADO	ADMINISTRATIVO	22,595.64	22,595.64	10,202.92	1,376,650.99	1,376,650.99
CECYTE TABASCO	VIGILANTE	ADMINISTRATIVO	13,559.17	13,559.17	6,789.77	1,816,857.11	1,816,857.11
CECYTE TABASCO	PROFESOR CECYT III	DOCENTE	1,155.02	1,155.02	1,071.31	184,255.28	184,255.28
CECYTE TABASCO	PROFESOR CECYT IV	DOCENTE	1,331.40	1,331.40	1,071.31	184,255.28	184,255.28
CECYTE TABASCO	PROFESOR ASOCIADO B	DOCENTE HOMOLOGADO	20,610.53	20,610.53	10,733.17	101,660.05	101,660.05
CECYTE TABASCO	PROFESOR ASOCIADO B	DOCENTE HOMOLOGADO	38,997.00	38,997.00	19,490.30	1,165,760.61	1,165,760.61
CECYTE TABASCO	PROFESOR ASOCIADO C	DOCENTE HOMOLOGADO	45,965.39	45,965.39	21,490.45	3,643,764.48	3,643,764.48
CECYTE TABASCO	PROFESOR ASOCIADO C	DOCENTE HOMOLOGADO	33,504.60	33,504.60	16,752.30	3,643,764.48	3,643,764.48
CECYTE TABASCO	PROFESOR TITULAR A	DOCENTE HOMOLOGADO	25,377.39	25,377.39	12,677.33	64,349.38	64,349.38
CECYTE TABASCO	PROFESOR TITULAR A	DOCENTE HOMOLOGADO	52,700.47	52,700.47	26,377.39	340,037.71	340,037.71
CECYTE TABASCO	PROFESOR TITULAR A	DOCENTE HOMOLOGADO	36,446.55	36,446.55	18,363.83	2,164,938.38	2,164,938.38
CECYTE TABASCO	PROFESOR TITULAR B	DOCENTE HOMOLOGADO	65,211.72	65,211.72	30,021.11	91,538.04	91,538.04
CECYTE TABASCO	PROFESOR TITULAR B	DOCENTE HOMOLOGADO	44,825.57	44,825.57	20,720.93	621,100.20	621,100.20
CECYTE TABASCO	TECNICO DOCENTE ASOCIADO	DOCENTE HOMOLOGADO	39,130.93	39,130.93	35,758.12	92,768.11	92,768.11

Handwritten mark or signature.

DESTINO DE LOS RECURSOS FEDERALES QUE RECIBEN INIVERSIDADES E INSTITUCIONES DE EDUCACIÓN MEDIA SUPERIOR Y SUPERIOR

En términos del artículo 37, fracción III del Decreto de Presupuesto de Egresos de la Federación para el Ejercicio Fiscal 2023

Desglose del gasto corriente de operación

Cifras acumuladas desde enero al periodo que se reporta

Fracción III

Organismo / Institución	Gasto Corriente de Operación (Pesos)								
	Material y Suministros	Servicios Generales		Total	Material y Suministros	Servicios Generales		Total	
	Enero	Enero-Febrero	Enero-Marzo	Enero	Enero-Febrer	Enero-Marzo	Enero	Enero-Febrero	Enero-Marzo
CECYTE	0.00	0.00	299,999.95	167,083.10	411,532.70	1,047,921.94	167,083.10	411,532.70	1,347,921.89

DESTINO DE LOS RECURSOS FEDERALES QUE RECIBEN UNIVERSIDADES E INSTITUCIONES DE EDUCACIÓN MEDIA SUPERIOR Y EN TÉRMINOS DEL ARTÍCULO 37, FRACCIÓN V DEL DECRETO DE PRESUPUESTO DE EGRESOS DE LA FEDERACIÓN PARA EL EJERCICIO FISCAL 2023.

Matrícula de inicio y fin de cada ciclo escolar
 Cifras acumuladas desde enero al periodo que se reporta

Fracción V

Organismo/ Institución	Ciclo escolar	Inicio	Numero de Alumnos	Nivel Educativo (Media Superior o Media Superior)	Tipo de Servicio o Subistema	enero - marzo
CECYTE Tabasco	febrero 2023 - julio 2023	inicio	11,337	Media Superior	Bachillerato Tecnológico	11,337

COLEGIO DE ESTUDIOS CIENTÍFICOS Y TECNOLÓGICOS DEL ESTADO DE TABASCO
Estado de Actividades
Al 31 de Enero de 2023
(Cifras en Pesos)

Concepto	2023 Enero	2022 Diciembre
INGRESOS Y OTROS BENEFICIOS		
Ingresos de Gestión	1,132,623.64	5,284,109.90
Impuestos	0.00	0.00
Cuotas y Aportaciones de Seguridad Social	0.00	0.00
Contribuciones de Mejoras	0.00	0.00
Derechos	1,132,623.64	4,635,671.90
Productos	0.00	0.00
Aprovechamientos	0.00	648,438.00
Ingresos por Venta de Bienes y Prestación de Servicios	0.00	0.00
Participaciones, Aportaciones, Convenios, Incentivos Derivados de la Colaboración Fiscal, Fondos Distintos de Aportaciones, Transferencias, Asignaciones, Subsidios y Subvenciones, y Pensiones y Jubilaciones	28,051,464.00	589,329,157.14
Participaciones, Aportaciones, Convenios, Incentivos Derivados de la Colaboración Fiscal y Fondos Distintos de Aportaciones	0.00	0.00
Transferencias, Asignaciones, Subsidios y Subvenciones, y Pensiones y Jubilaciones	28,051,464.00	589,329,157.14
Otros Ingresos y Beneficios	0.00	0.00
Ingresos Financieros	0.00	0.00
Incremento por Variación de Inventarios	0.00	0.00
Disminución del Exceso de Estimaciones por Pérdida o Detenimiento u Obsolescencia	0.00	0.00
Disminución del Exceso de Provisiones	0.00	0.00
Otros Ingresos y Beneficios Varios	0.00	0.00
Total de Ingresos y Otros Beneficios	29,184,087.64	594,613,267.04
GASTOS Y OTRAS PÉRDIDAS		
Gastos de Funcionamiento	53,891,440.00	557,576,445.30
Servicios Personales	52,916,762.00	523,579,166.13
Materiales y Suministros	179,559.42	9,406,275.92
Servicios Generales	795,118.58	24,591,003.25
Transferencias, Asignaciones, Subsidios y Otras Ayudas	0.00	28,152,596.01
Transferencias Internas y Asignaciones al Sector Público	0.00	0.00
Transferencias al Resto del Sector Público	0.00	0.00
Subsidios y Subvenciones	0.00	25,652,726.00
Ayudas Sociales	0.00	2,499,870.01
Pensiones y Jubilaciones	0.00	0.00
Transferencias a Fideicomisos, Mandatos y Contratos Análogos	0.00	0.00
Transferencias a la Seguridad Social	0.00	0.00
Donativos	0.00	0.00
Transferencias al Exterior	0.00	0.00
Participaciones y Aportaciones	0.00	0.00
Participaciones	0.00	0.00
Aportaciones	0.00	0.00
Convenios	0.00	0.00
Intereses, Comisiones y Otros Gastos De La Deuda Pública	0.00	0.00
Intereses de la Deuda Pública	0.00	0.00
Comisiones de la Deuda Pública	0.00	0.00
Gastos de la Deuda Pública	0.00	0.00
Costo por Coberturas	0.00	0.00
Apoyos Financieros	0.00	0.00
Otros Gastos y Pérdidas Extraordinarias	561,223.18	9,218,672.65
Estimaciones, Depreciaciones, Detenimientos, Obsolescencia y Amortizaciones	561,223.18	9,218,672.65
Provisiones	0.00	0.00
Disminución de inventarios	0.00	0.00
Otros Gastos	0.00	0.00
Inversión Pública	0.00	0.00
Inversión Pública no Capitalizable	0.00	0.00



COLEGIO DE ESTUDIOS CIENTÍFICOS Y TECNOLÓGICOS DEL ESTADO DE TABASCO


Estado de Actividades


Al 31 de Enero de 2023


(Cifras en Pesos)

Concepto	2023 Enero	2022 Diciembre
Total de Gastos y Otras Pérdidas	54,452,663.18	594,947,713.96
Resultados del Ejercicio (Ahorro/Desahorro)	-25,268,575.54	-334,446.92

Bajo protesta de decir verdad declaramos que los Estados Financieros y sus notas, son razonablemente correctos y son responsabilidad del emisor.

DIRECTOR GENERAL

MIGUEL ANGEL CONTRERAS VERDUGO

JEFE DEL DEPTO DE RECURSOS FINANCIEROS

L.C.P. FRANCISCO JAVIER GORDOA HERNANDEZ

TITULAR DE LA DIRECCIÓN FINANCIERA

L.C.P. RAFAEL ANTONIO HERNANDEZ CABAL



COLEGIO DE ESTUDIOS CIENTÍFICOS Y TECNOLÓGICOS DEL ESTADO DE TABASCO

Estado de Situación Financiera

A1 31 de Enero de 2023

(Cifras en Pesos)

Concepto	2023 Enero	2022 Diciembre	Concepto	2023 Enero	2022 Diciembre
ACTIVO			PASIVO		
Activo Circulante			Activo Circulante		
Derechos a Recibir Efectivo o Equivalentes	13,487,044.47	13,808,271.87	Cuentas por Pagar a Corto Plazo	60,342,516.61	22,484,425.19
Derechos a Recibir Bienes o Servicios	23,653,655.01	18,756,187.05	Documentos por Pagar a Corto Plazo	0.00	0.00
Inventarios	0.00	0.00	Porción a Corto Plazo de la Deuda Pública a Largo Plazo	0.00	0.00
Almacenes	192,870.24	372,429.56	Títulos y Valores a Corto Plazo	0.00	0.00
Estimación por Pérdida o Deterioro de Activos Circulantes	0.00	0.00	Pasivos Diferidos a Corto Plazo	28,665.49	28,665.49
Otros Activos Circulantes	0.00	0.00	Fondos y Bienes de Terceros en Garantía y/o Administración a Corto Plazo	0.00	0.00
			Provisiones a Corto Plazo	0.00	0.00
			Otros Pasivos a Corto Plazo	131,014.42	656,419.34
Total de Activos Circulantes	37,973,569.72	32,936,868.58	Total de Pasivos Circulantes	60,502,196.52	23,171,510.02
Activo No Circulante			Activo No Circulante		
Inversiones Financieras a Largo Plazo	0.00	0.00	Cuentas por Pagar a Largo Plazo	111,832,208.30	111,832,208.30
Derechos a Recibir Efectivo o Equivalentes a Largo Plazo	95,000.00	95,000.00	Documentos por Pagar a Largo Plazo	0.00	0.00
Bienes Inmuebles, Infraestructura y Construcciones en Proceso	89,301,742.37	89,301,742.37	Deuda Pública a Largo Plazo	0.00	0.00
Bienes Muebles	34,749,178.16	34,749,178.16	Pasivos Diferidos a Largo Plazo	0.00	0.00
Activos Intangibles	617,863.27	617,863.27	Fondos y Bienes de Terceros en Garantía y/o Administración a Largo Plazo	191,520.85	191,520.85
Depreciación, Deterioro y Amortización Acumulada de Bienes	25,995,666.57	25,434,443.19	Provisiones a Largo Plazo	0.00	0.00
Activos Diferidos	0.00	0.00			
Estimación por Pérdida o Deterioro de Activos no Circulantes	0.00	0.00			
Otros Activos no Circulantes	0.00	0.00			
			Total de Pasivos No Circulantes	112,023,728.85	112,023,728.85
Total de Activos No Circulantes	98,766,117.43	99,329,340.61	Total del Pasivo	172,525,925.37	135,195,238.87
Total del Activo	136,740,687.15	132,266,209.19	HACIENDA PÚBLICA/PATRIMONIO		
			Hacienda Pública/Patrimonio Contribuido		
			Aportaciones	16,005,695.22	16,005,695.22
			Donaciones de Capital	19,334,900.04	19,334,900.04
			Actualización de la Hacienda Pública/Patrimonio	0.00	0.00
			Hacienda Pública/Patrimonio Generado		
			Resultados del Ejercicio (Ahorro/ Desahorro)	-25,288,575.54	-34,446.92
			Resultados de Ejercicios Anteriores	-7,591,491.28	929,588.64
			Revalúos	69,972,831.93	69,972,831.93
			Reservas	0.00	0.00
			Rectificaciones de Resultados de Ejercicios Anteriores	-108,777,998.59	-108,777,998.59
			Exceso o Insuficiencia en la Actualización de la Hacienda Pública/Patrimonio		
			Resultado por Posición Monetaria	0.00	0.00
			Resultado por Tenencia de Activos no Monetarios	0.00	0.00
			Total Hacienda Pública/Patrimonio	-36,384,238.22	-2,929,029.68
			Total del Pasivo y Hacienda Pública/Patrimonio	136,141,687.15	132,266,209.19

Bajo protesta de decir verdad declaramos que los Estados Financieros y sus notas, son razonablemente correctos y son responsabilidad del emisor.

DIRECTOR GENERAL
MIGUEL ANGELO CONTRERAS VERDUGO

JEFE DEL DEPTO DE RECURSOS FINANCIEROS
L.C.P. FRANCISCO JAVIER GORDOA HERNANDEZ

TITULAR DE LA DIRECCION FINANCIERA
L.C.P. RAFAEL ANTONIO HERNANDE CABAL

COLEGIO DE ESTUDIOS CIENTÍFICOS Y TECNOLÓGICOS DEL ESTADO DE TABASCO


Estado de Variación en la Hacienda Pública


Al 31 de Enero de 2023


(Cifras en Pesos)

Concepto	Hacienda Pública / Patrimonio Contribuido	Hacienda Pública / Patrimonio Generado de Ejercicios Anteriores	Hacienda Pública / Patrimonio Generado del Ejercicio	Exceso o Insuficiencia en la Actualización de la Hacienda Pública / Patrimonio	Total
Hacienda Pública / Patrimonio Contribuido Neto Diciembre 2022	35,340,595.26	0.00	0.00	0.00	35,340,595.26
Aportaciones	16,005,695.22	0.00	0.00	0.00	16,005,695.22
Donaciones de Capital	19,334,900.04	0.00	0.00	0.00	19,334,900.04
Actualización de la Hacienda Pública/Patrimonio	0.00	0.00	0.00	0.00	0.00
Hacienda Pública / Patrimonio Generado Neto Diciembre 2022	0.00	-37,935,178.02	-334,446.92	0.00	-38,269,624.94
Resultados del Ejercicio (Ahorro/Desahorro)	0.00	0.00	-334,446.92	0.00	-334,446.92
Resultados de Ejercicios Anteriores	0.00	929,588.64	0.00	0.00	929,588.64
Revalúos	0.00	69,912,831.93	0.00	0.00	69,912,831.93
Reservas	0.00	0.00	0.00	0.00	0.00
Rectificaciones de Resultados de Ejercicios Anteriores	0.00	-108,777,598.59	0.00	0.00	-108,777,598.59
Exceso o Insuficiencia en la Actualización de la Hacienda Pública/Patrimonio Neto Diciembre 2022	0.00	0.00	0.00	0.00	0.00
Resultado por Posición Monetaria	0.00	0.00	0.00	0.00	0.00
Resultado por Tenencia de Activos no Monetarios	0.00	0.00	0.00	0.00	0.00
Hacienda Pública / Patrimonio Neto Final Diciembre 2022	35,340,595.26	-37,935,178.02	-334,446.92	0.00	-2,929,029.68
Cambios en la Hacienda Pública / Patrimonio Contribuido Neto Enero 2023	0.00	0.00	0.00	0.00	0.00
Aportaciones	0.00	0.00	0.00	0.00	0.00
Donaciones de Capital	0.00	0.00	0.00	0.00	0.00
Actualización de la Hacienda Pública/Patrimonio	0.00	0.00	0.00	0.00	0.00
Variaciones de la Hacienda Pública / Patrimonio Generado Neto Enero 2023	0.00	-8,521,079.92	-24,934,128.62	0.00	-33,455,208.54
Resultados del Ejercicio (Ahorro/Desahorro)	0.00	0.00	-25,268,575.54	0.00	-25,268,575.54
Resultados de Ejercicios Anteriores	0.00	-8,521,079.92	394,446.92	0.00	-8,166,633.00
Revalúos	0.00	0.00	0.00	0.00	0.00
Reservas	0.00	0.00	0.00	0.00	0.00
Rectificaciones de Resultados de Ejercicios Anteriores	0.00	0.00	0.00	0.00	0.00
Cambios en el Exceso o Insuficiencia en la Actualización de la Hacienda Pública/Patrimonio Neto Enero 2023	0.00	0.00	0.00	0.00	0.00
Resultado por Posición Monetaria	0.00	0.00	0.00	0.00	0.00
Resultado por Tenencia de Activos no Monetarios	0.00	0.00	0.00	0.00	0.00
Hacienda Pública / Patrimonio Neto Final Enero 2023	35,340,595.26	-46,456,257.94	-25,268,575.54	0.00	-36,384,238.22

Bajo protesta de decir verdad declaramos que los Estados Financieros y sus notas, son razonablemente correctos y son responsabilidad del emisor.

DIRECTOR GENERAL

MIGUEL ANGEL CARRERAS VERDUGO

JEFE DEL DEPTO DE RECURSOS FINANCIEROS

L.C.P. FRANCISCO JAVIER GORDOA HERNANDEZ

TITULAR DE LA DIRECCIÓN FINANCIERA

L.C.P. RAFAEL ANTONIO HERNANDE CABAL



COLEGIO DE ESTUDIOS CIENTÍFICOS Y TECNOLÓGICOS DEL ESTADO DE TABASCO
Estado de Cambios en la Situación Financiera
Al 31 de Enero de 2023
(Cifras en Pesos)

Concepto	Origen	Aplicación
ACTIVO		
Activo Circulante	500,786.82	5,498,711.14
Efectivo y Equivalentes	500,786.82	4,937,487.96
Derechos a Recibir Efectivo o Equivalentes		0.00
Derechos a Recibir Bienes o Servicios	321,227.40	4,937,487.96
Inventarios	0.00	0.00
Almacenes	0.00	0.00
Estimación por Pérdida o Deterioro de Activos Circulantes	179,559.42	0.00
Otros Activos Circulantes	0.00	0.00
Activo No Circulante	0.00	561,223.18
Inversiones Financieras a Largo Plazo	0.00	0.00
Derechos a Recibir Efectivo o Equivalentes a Largo Plazo	0.00	0.00
Bienes inmuebles, Infraestructura y Construcciones en Proceso	0.00	0.00
Bienes Muebles	0.00	0.00
Activos Intangibles	0.00	0.00
Depreciación, Deterioro y Amortización Acumulada de Bienes	0.00	561,223.18
Activos Diferidos	0.00	0.00
Estimación por Pérdida o Deterioro de Activos no Circulantes	0.00	0.00
Otros Activos no Circulantes	0.00	0.00
PASIVO	37,858,091.42	527,404.92
Pasivo Circulante	37,858,091.42	527,404.92
Cuentas por Pagar a Corto Plazo	0.00	0.00
Documentos por Pagar a Corto Plazo	0.00	0.00
Porción a Corto Plazo de la Deuda Pública a Largo Plazo	0.00	0.00
Títulos y Valores a Corto Plazo	0.00	0.00
Pasivos Diferidos a Corto Plazo	0.00	0.00
Fondos y Bienes de Terceros en Garantía y/o Administración a Corto Plazo	0.00	0.00
Provisiones a Corto Plazo	0.00	0.00
Otros Pasivos a Corto Plazo	0.00	527,404.92
Pasivo No Circulante	0.00	0.00
Cuentas por Pagar a Largo Plazo	0.00	0.00
Documentos por Pagar a Largo Plazo	0.00	0.00
Deuda Pública a Largo Plazo	0.00	0.00
Pasivos Diferidos a Largo Plazo	0.00	0.00
Fondos y Bienes de Terceros en Garantía y/o Administración a Largo Plazo	0.00	0.00
Provisiones a Largo Plazo	0.00	0.00
HACIENDA PÚBLICA/PATRIMONIO	0.00	33,455,208.54
Hacienda Pública/Patrimonio Contribuido	0.00	0.00
Aportaciones	0.00	0.00
Donaciones de Capital	0.00	0.00
Actualización de la Hacienda Pública/Patrimonio	0.00	0.00
Hacienda Pública/Patrimonio Generado	0.00	33,455,208.54
Resultados del Ejercicio (Ahorro/ Desahorro)	0.00	24,934,128.62
Resultados de Ejercicios Anteriores	0.00	8,521,079.92
Revalúos	0.00	0.00
Reservas	0.00	0.00
Rectificaciones de Resultados de Ejercicios Anteriores	0.00	0.00
Exceso o Insuficiencia en la Actualización de la Hacienda Pública/Patrimonio	0.00	0.00
Resultado por Posición Monetaria	0.00	0.00
Resultado por Tenencia de Activos no Monetarios	0.00	0.00

Bajo protesta de decir verdad declaramos que los Estados Financieros y sus notas, son razonablemente correctos y son responsabilidad del emisor.






COLEGIO DE ESTUDIOS CIENTÍFICOS Y TECNOLÓGICOS DEL ESTADO DE TABASCO
Estado de Cambios en la Situación Financiera
Al 31 de Enero de 2023
(Cifras en Pesos)

Concepto	Origen	Aplicación
----------	--------	------------

Bajo protesta de decir verdad declaramos que los Estados Financieros y sus notas, son razonablemente correctos y son responsabilidad del emisor.

~~DIRECTOR GENERAL~~
~~MIGUEL ÁNGEL CONTRERAS VERDUGO~~

JEFE DEL DEPTO DE RECURSOS FINANCIEROS
L.C.P. FRANCISCO JAVIER GORDOA HERNANDEZ

TITULAR DE LA DIRECCIÓN FINANCIERA
L.C.P. RAFAEL ANTONIO HERNÁNDEZ CABAL

COLEGIO DE ESTUDIOS CIENTÍFICOS Y TECNOLÓGICOS DEL ESTADO DE TABASCO
Estado de Flujos de Efectivo
Al 31 de Enero de 2023
(Cifras en Pesos)

Concepto	2023 Enero	2022 Diciembre
Flujos de Efectivo de las Actividades de Operación		
Origen		
Impuestos	29,184,087.64	0.00
Cuotas y Aportaciones de Seguridad Social	0.00	0.00
Contribuciones de Mejoras	0.00	0.00
Derechos	1,132,623.64	0.00
Productos	0.00	0.00
Aprovechamientos	0.00	0.00
Ingresos por Venta de Bienes y Prestación de Servicios	0.00	0.00
Participaciones, Aportaciones, Convenios, Incentivos Derivados de la Colaboración Fiscal y Fondos Distintos de Aportaciones	0.00	0.00
Transferencias, Asignaciones, Subsidios y Subvenciones, y Pensiones y Jubilaciones	28,051,464.00	0.00
Otros Orígenes de Operación	0.00	0.00
Aplicación		
Servicios Personales	54,452,663.18	0.00
Materiales y Suministros	52,916,762.00	0.00
Servicios Generales	179,559.42	0.00
Transferencias Internas y Asignaciones al Sector Público	795,118.58	0.00
Transferencias al resto del Sector Público	0.00	0.00
Subsidios y Subvenciones	0.00	0.00
Ayudas Sociales	0.00	0.00
Pensiones y Jubilaciones	0.00	0.00
Transferencias a Fideicomisos, Mandatos y Contratos Análogos	0.00	0.00
Transferencias a la Seguridad Social	0.00	0.00
Donativos	0.00	0.00
Transferencias al Exterior	0.00	0.00
Participaciones	0.00	0.00
Aportaciones	0.00	0.00
Convenios	0.00	0.00
Otras Aplicaciones de Operación	561,223.18	0.00
Flujos Netos de Efectivo por Actividades de Operación	-25,268,575.54	0.00
Flujos de Efectivo de las Actividades de Inversión		
Origen		
Bienes Inmuebles, Infraestructura y Construcciones en Proceso	9,087,623.74	0.00
Bienes Muebles	0.00	0.00
Otros Orígenes de Inversión	9,087,623.74	0.00
Aplicación		
Bienes Inmuebles, Infraestructura y Construcciones en Proceso	16,867,921.06	0.00
Bienes Muebles	0.00	0.00
Otras Aplicaciones de Inversión	16,867,921.06	0.00
Flujos Netos de Efectivo por Actividades de Inversión	-7,780,297.32	0.00
Flujo de Efectivo de las Actividades de Financiamiento		
Origen		
Endeudamiento Neto	81,325,510.43	0.00
Interno	0.00	0.00
Externo	0.00	0.00
Otros Orígenes de Financiamiento	81,325,510.43	0.00
Aplicación		
Servicios de la Deuda	48,932,311.89	0.00
Interno	0.00	0.00
Externo	0.00	0.00
Otras Aplicaciones de Financiamiento	48,932,311.89	0.00
Flujos Netos de Efectivo por Actividades de Financiamiento	32,393,198.54	0.00

A





COLEGIO DE ESTUDIOS CIENTÍFICOS Y TECNOLÓGICOS DEL ESTADO DE TABASCO


Estado de Flujos de Efectivo
Al 31 de Enero de 2023
(Cifras en Pesos)

Concepto	2023		2022	
	Enero	Diciembre	Enero	Diciembre
Incremento/Disminución Neta en el Efectivo y Equivalentes al Efectivo	-655,674.32			0.00
Efectivo y Equivalentes al Efectivo al Inicio del Ejercicio	13,808,271.87		98,332,396.61	
Efectivo y Equivalentes al Efectivo al Final del Ejercicio	13,152,597.55		98,332,396.61	

Bajo protesta de decir verdad declaramos que los Estados Financieros y sus notas, son razonablemente correctos y son responsabilidad del emisor.

DIRECTOR GENERAL

 MIGUEL ANGEL CONTRERAS VERDUGO

JEFE DEL DEPTO DE RECURSOS FINANCIEROS

 L.C.P. FRANCISCO JAVIER GORDOA HERNANDEZ


TITULAR DE LA DIRECCIÓN FINANCIERA

 L. C.P. RAFAEL ANTONIO HERNANDE CABAL


COLEGIO DE ESTUDIOS CIENTÍFICOS Y TECNOLÓGICOS DEL ESTADO DE TABASCO


**Estado Analítico del Activo
Al 31 de Enero de 2023
(Cifras en Pesos)**

Concepto	Saldo Inicial	Cargos del Periodo	Abonos del Periodo	Saldo Final	Variación del Periodo
ACTIVO	132,266,209.19	143,159,384.48	139,283,906.52	136,141,687.15	3,875,477.96
Activo Circulante	32,936,868.58	143,159,384.48	138,722,683.34	37,373,569.72	4,436,701.14
Efectivo y Equivalentes	13,808,271.87	138,221,548.39	138,542,775.79	13,487,044.47	-321,227.40
Derechos a Recibir Efectivo O Equivalentes	18,756,167.05	4,937,836.09	348.13	23,693,655.01	4,937,487.96
Derechos a Recibir Bienes o Servicios	0.00	0.00	0.00	0.00	0.00
Inventarios	0.00	0.00	0.00	0.00	0.00
Almacenes	372,429.66	0.00	179,559.42	192,870.24	-179,559.42
Estimación por Pérdida o Deterioro de Activos Circulantes	0.00	0.00	0.00	0.00	0.00
Otros Activos Circulantes	0.00	0.00	0.00	0.00	0.00
Activo No Circulante	99,329,340.61	0.00	561,223.18	98,768,117.43	-561,223.18
Inversiones Financieras a Largo Plazo	0.00	0.00	0.00	0.00	0.00
Derechos a Recibir Efectivo o Equivalentes a Largo Plazo	95,000.00	0.00	0.00	95,000.00	0.00
Bienes Inmuebles, Infraestructura y Construcciones en Proceso	89,301,742.37	0.00	0.00	89,301,742.37	0.00
Bienes Muebles	34,749,178.16	0.00	0.00	34,749,178.16	0.00
Activos Intangibles	617,863.27	0.00	0.00	617,863.27	0.00
Depreciación, Deterioro y Amortización Acumulada de Bienes	25,434,443.19	0.00	561,223.18	25,995,666.37	561,223.18
Activos Diferidos	0.00	0.00	0.00	0.00	0.00
Estimación por Pérdida o Deterioro de Activos no Circulantes	0.00	0.00	0.00	0.00	0.00
Otros Activos No Circulantes	0.00	0.00	0.00	0.00	0.00

Bajo protesta de decir verdad declaramos que los Estados Financieros y sus notas, son razonablemente correctos y son responsabilidad del emisor.

DIRECTOR GENERAL

MIGUEL ANGEL CONTRERAS VERDUGO

JEFE DEL DEPTO DE RECURSOS FINANCIEROS

L.C.P. FRANCISCO JAVIER GORDOA HERNANDEZ

TITULAR DE LA DIRECCION FINANCIERA

L.C.P. RAFAEL ANTONIO HERNANDEZ CABAL

COLEGIO DE ESTUDIOS CIENTÍFICOS Y TECNOLÓGICOS DEL ESTADO DE TABASCO

Estado de Actividades
Del 01 de Enero al 28 de Febrero de 2023
(Cifras en Pesos)

Concepto	2023 Febrero	2023 Enero
INGRESOS Y OTROS BENEFICIOS		
Ingresos de Gestión	1,470,526.28	1,132,623.64
Impuestos	0.00	0.00
Cuotas y Aportaciones de Seguridad Social	0.00	0.00
Contribuciones de Mejoras	0.00	0.00
Derechos	1,470,526.28	1,132,623.64
Productos	0.00	0.00
Aprovisionamientos	0.00	0.00
Ingresos por Venta de Bienes y Prestación de Servicios	0.00	0.00
Participaciones, Aportaciones, Convenios, Incentivos Derivados de la Colaboración Fiscal, Fondos Distintos de Aportaciones, Transferencias, Asignaciones, Subsidios y Subvenciones, y Pensiones y Jubilaciones	70,488,295.00	28,051,464.00
Participaciones, Aportaciones, Convenios, Incentivos Derivados de la Colaboración Fiscal y Fondos Distintos de Aportaciones	0.00	0.00
Transferencias, Asignaciones, Subsidios y Subvenciones, y Pensiones y Jubilaciones	70,488,295.00	28,051,464.00
Otros Ingresos y Beneficios	0.00	0.00
Ingresos Financieros	0.00	0.00
Incremento por Variación de Inventarios	0.00	0.00
Disminución del Exceso de Estimaciones por Pérdida o Deterioro u Obsolescencia	0.00	0.00
Disminución del Exceso de Provisiones	0.00	0.00
Otros Ingresos y Beneficios Varios	0.00	0.00
Total de Ingresos y Otros Beneficios	71,958,821.28	29,184,087.64
GASTOS Y OTRAS PERDIDAS		
Gastos de Funcionamiento	82,700,329.13	53,891,440.00
Servicios Personales	80,053,564.00	52,916,732.00
Materiales y Suministros	488,241.55	179,589.42
Servicios Generales	2,158,523.58	795,118.58
Transferencias, Asignaciones, Subsidios y Otras Ayudas	0.00	0.00
Transferencias Internas y Asignaciones al Sector Público	0.00	0.00
Transferencias al Resto del Sector Público	0.00	0.00
Subsidios y Subvenciones	0.00	0.00
Ayudas Sociales	0.00	0.00
Pensionamientos y Jubilaciones	0.00	0.00
Transferencias a Fideicomisos, Mandatos y Contratos Análogos	0.00	0.00
Transferencias a la Seguridad Social	0.00	0.00
Donativos	0.00	0.00
Transferencias al Exterior	0.00	0.00
Participaciones y Aportaciones	0.00	0.00
Participaciones	0.00	0.00
Aportaciones	0.00	0.00
Convenios	0.00	0.00
Intereses, Comisiones y Otros Gastos De La Deuda Pública	0.00	0.00
Intereses de la Deuda Pública	0.00	0.00
Comisiones de la Deuda Pública	0.00	0.00
Gastos de la Deuda Pública	0.00	0.00
Costo por Coberturas	0.00	0.00
Apoyos Financieros	0.00	0.00
Otros Gastos y Pérdidas Extraordinarias	1,087,139.66	561,223.18
Estimaciones, Depreciaciones, Deterioros, Obsolescencia y Amortizaciones	1,087,139.66	561,223.18
Provisiones	0.00	0.00
Disminución de Inventarios	0.00	0.00
Otros Gastos	0.00	0.00
Inversión Pública	0.00	0.00
Inversión Pública no Capitalizable	0.00	0.00



COLEGIO DE ESTUDIOS CIENTÍFICOS Y TECNOLÓGICOS DEL ESTADO DE TABASCO

Estado de Actividades

Del 01 de Enero al 28 de Febrero de 2023

(Cifras en Pesos)

Concepto	2023	
	Febrero	Enero
Total de Gastos y Otras Pérdidas	83,787,468.79	54,452,663.18
Resultados del Ejercicio (Ahorro/Desahorro)	-11,829,647.51	-25,269,575.54

Bajo protesta de decir verdad declaramos que los Estados Financieros y sus notas, son razonablemente correctos y son responsabilidad del emisor.

DIRECTOR GENERAL

MIGUEL ANGEL CONTRERAS VERDUGO

JEFE DEL DEPTO DE RECURSOS FINANCIEROS

L.C.P. FRANCISCO JAVIER GORDOA HERNANDEZ

TITULAR DE LA DIRECCIÓN FINANCIERA

L.C.P. RAFAEL ANTONIO HERNÁNDEZ CABAL



COLEGIO DE ESTUDIOS CIENTÍFICOS Y TECNOLÓGICOS DEL ESTADO DE TABASCO

Estado de Situación Financiera

Al 28 de Febrero de 2023

(Cifras en Pesos)

Concepto	2023 Febrero	2022 Diciembre	Concepto	2023 Febrero	2022 Diciembre
ACTIVO			PASIVO		
Activo Circulante			Activo Circulante		
Efectivo y Equivalentes	20,859,801.05	13,908,271.87	Cuentas por Pagar a Corto Plazo	55,945,749.76	22,484,425.19
Derechos a Recibir Efectivo o Equivalentes	26,178,984.32	18,756,167.05	Documentos por Pagar a Corto Plazo	0.00	0.00
Derechos a Recibir Bienes o Servicios	0.00	0.00	Porción a Corto Plazo de la Deuda Pública a Largo Plazo	0.00	0.00
Inventarios	0.00	0.00	Títulos y Valores a Corto Plazo	0.00	0.00
Almacenes	160,922.59	372,429.66	Pasivos Diferidos a Corto Plazo	985,439.12	28,665.49
Estimación por Pérdida o Deterioro de Activos Circulantes	0.00	0.00	Fondos y Bienes de Terceros en Garantía y/o Administración a Corto Plazo	0.00	0.00
Otros Activos Circulantes	0.00	0.00	Provisiones a Corto Plazo	0.00	0.00
Total de Activos Circulantes	47,193,707.96	32,936,868.58	Otros Pasivos a Corto Plazo	22,301.14	659,419.34
Activo No Circulante			Total de Pasivos Circulantes	56,931,491.02	23,171,510.02
Inversiones Financieras a Largo Plazo	0.00	0.00	Pasivo No Circulante		
Derechos a Recibir Efectivo o Equivalentes a Largo Plazo	95,000.00	95,000.00	Cuentas por Pagar a Largo Plazo	111,892,208.30	111,892,208.30
Bienes inmuebles, Infraestructura y Construcciones	89,301,742.37	89,301,742.37	Documentos por Pagar a Largo Plazo	0.00	0.00
Bienes Muebles	34,749,178.16	34,749,178.16	Deuda Pública a Largo Plazo	0.00	0.00
Activos Intangibles	617,863.27	617,863.27	Pasivos Diferidos a Largo Plazo	0.00	0.00
Depreciación, Deterioro y Amortización Acumulada de Bienes	26,521,582.85	25,434,443.19	Fondos y Bienes de Terceros en Garantía y/o Administración a Largo Plazo	194,520.55	191,520.55
Activos Diferidos	0.00	0.00	Provisiones a Largo Plazo	0.00	0.00
Estimación por Pérdida o Deterioro de Activos no Circulantes	0.00	0.00	Total de Pasivos No Circulantes	112,026,728.85	112,023,728.85
Otros Activos no Circulantes	0.00	0.00	Total del Pasivo	168,958,219.87	135,195,238.87
Total de Activos No Circulantes	98,242,200.95	99,529,340.61	Total del Pasivo	168,958,219.87	135,195,238.87
Total del Activo	145,435,908.91	132,266,209.19	HACIENDA PÚBLICA/PATRIMONIO		
			Hacienda Pública/Patrimonio Contribuido		
			Aportaciones	16,005,595.22	16,005,595.22
			Donaciones de Capital	19,334,900.04	19,334,900.04
			Actualización de la Hacienda Pública/Patrimonio	0.00	0.00
			Hacienda Pública/Patrimonio Generado		
			Resultados del Ejercicio (Ahorro/ Desahorro)	-11,828,647.51	-334,445.92
			Resultados de Ejercicios Anteriores	-7,591,491.28	923,568.64
			Revalúos	69,912,831.93	69,912,831.93
			Reservas	0.00	0.00
			Rectificaciones de Resultados de Ejercicios Anteriores	-108,777,598.36	-108,777,598.59
			Exceso o Insuficiencia en la Actualización de la Hacienda Pública/Patrimonio	0.00	0.00
			Resultado por Posición Monetaria	0.00	0.00
			Resultado por Tenencia de Activos no Monetarios	0.00	0.00
			Total Hacienda Pública/Patrimonio	-22,944,309.96	-2,929,029.68
			Total del Pasivo y Hacienda Pública/Patrimonio	145,435,908.91	132,266,209.19

Bajo protesta de decir verdad declaramos que los Estados Financieros y sus notas, son razonablemente correctos y son responsabilidad del emisor.

DIRECTOR GENERAL

MIGUEL ANGEL CONTRERAS VERDUGO

JEFE DEL DEPTO DE RECURSOS FINANCIEROS

L.C.P. FRANCISCO JAVIER GORDOA HERNANDEZ

TITULAR DE LA DIRECCIÓN FINANCIERA

L.C.P. RAFAEL ANTONIO HERNANDEZ CABAL

COLEGIO DE ESTUDIOS CIENTÍFICOS Y TECNOLÓGICOS DEL ESTADO DE TABASCO


Estado de Variación en la Hacienda Pública


A: 28 de Febrero de 2023


(Cifras en Pesos)

Concepto	Hacienda Pública / Patrimonio Contribuido	Hacienda Pública / Patrimonio Generado de Ejercicios Anteriores	Hacienda Pública / Patrimonio Generado del Ejercicio	Exceso o Insuficiencia en la Actualización de la Hacienda Pública / Patrimonio	Total
Hacienda Pública / Patrimonio Contribuido Neto Diciembre 2022	35,340,595.26	0.00	0.00	0.00	35,340,595.26
Aportaciones	16,005,695.22	0.00	0.00	0.00	16,005,695.22
Donaciones de Capital	19,334,900.04	0.00	0.00	0.00	19,334,900.04
Actualización de la Hacienda Pública/Patrimonio	0.00	0.00	0.00	0.00	0.00
Hacienda Pública / Patrimonio Generado Neto Diciembre 2022	0.00	-37,935,178.02	-334,446.92	0.00	-38,269,624.94
Resultados del Ejercicio (Ahorro/Desahorro)	0.00	0.00	-334,446.92	0.00	-334,446.92
Resultados de Ejercicios Anteriores	0.00	929,588.64	0.00	0.00	929,588.64
Revalúos	0.00	69,912,831.93	0.00	0.00	69,912,831.93
Reservas	0.00	0.00	0.00	0.00	0.00
Rectificaciones de Resultados de Ejercicios Anteriores	0.00	-108,777,598.59	0.00	0.00	-108,777,598.59
Exceso o Insuficiencia en la Actualización de la Hacienda Pública/Patrimonio Neto Diciembre 2022	0.00	0.00	0.00	0.00	0.00
Resultado por Posición Monetaria	0.00	0.00	0.00	0.00	0.00
Resultado por Tenencia de Activos no Monetarios	0.00	0.00	0.00	0.00	0.00
Hacienda Pública / Patrimonio Neto Final Diciembre 2022	35,340,595.26	-37,935,178.02	-334,446.92	0.00	-2,929,029.68
Cambios en la Hacienda Pública / Patrimonio Contribuido Neto Febrero 2023	0.00	0.00	0.00	0.00	0.00
Aportaciones	0.00	0.00	0.00	0.00	0.00
Donaciones de Capital	0.00	0.00	0.00	0.00	0.00
Actualización de la Hacienda Pública/Patrimonio	0.00	0.00	0.00	0.00	0.00
Variaciones de la Hacienda Pública / Patrimonio Generado Neto Febrero 2023	0.00	-8,521,079.92	-11,494,200.36	0.00	-20,015,280.28
Resultados del Ejercicio (Ahorro/Desahorro)	0.00	0.00	-11,828,647.51	0.00	-11,828,647.51
Resultados de Ejercicios Anteriores	0.00	-8,521,079.92	334,446.92	0.00	-8,186,633.00
Revalúos	0.00	0.00	0.00	0.00	0.00
Reservas	0.00	0.00	0.00	0.00	0.00
Rectificaciones de Resultados de Ejercicios Anteriores	0.00	0.00	0.23	0.00	0.23
Cambios en el Exceso o Insuficiencia en la Actualización de la Hacienda Pública/Patrimonio Neto Febrero 2023	0.00	0.00	0.00	0.00	0.00
Resultado por Posición Monetaria	0.00	0.00	0.00	0.00	0.00
Resultado por Tenencia de Activos no Monetarios	0.00	0.00	0.00	0.00	0.00
Hacienda Pública / Patrimonio Neto Final Febrero 2023	35,340,595.26	-46,456,257.94	-11,828,647.28	0.00	-22,944,309.96

Bajo protesta de decir verdad declaramos que los Estados Financieros y sus notas, son razonablemente correctos y son responsabilidad del emisor.

DIRECTOR GENERAL

MIGUEL ANGEL CONTRERAS VERDUGO

JEFE DEL DEPTO DE RECURSOS FINANCIEROS

L.C.P. FRANCISCO JAVIER GORDOA HERNANDEZ

TITULAR DE LA DIRECCION FINANCIERA

L.C.P. RAFAEL ANTONIO HERNANDE CABAL



COLEGIO DE ESTUDIOS CIENTÍFICOS Y TECNOLÓGICOS DEL ESTADO DE TABASCO
Estado de Cambios en la Situación Financiera
Al 28 de Febrero de 2023
(Cifras en Pesos)

Concepto	Origen	Aplicación
ACTIVO		
Activo Circulante	211,507.07	15,555,486.11
Efectivo y Equivalentes	211,507.07	14,468,346.45
Derechos a Recibir Efectivo o Equivalentes	0.00	7,045,529.18
Derechos a Recibir Bienes o Servicios	0.00	7,422,817.27
Inventarios	0.00	0.00
Almacenes	0.00	0.00
Estimación por Pérdida o Deterioro de Activos Circulantes	211,507.07	0.00
Otros Activos Circulantes	0.00	0.00
Activo No Circulante	0.00	1,087,139.66
Inversiones Financieras a Largo Plazo	0.00	0.00
Derechos a Recibir Efectivo o Equivalentes a Largo Plazo	0.00	0.00
Bienes Inmuebles, Infraestructura y Construcciones en Proceso	0.00	0.00
Bienes Muebles	0.00	0.00
Activos Intangibles	0.00	0.00
Depreciación, Deterioro y Amortización Acumulada de Bienes	0.00	1,087,139.66
Activos Diferidos	0.00	0.00
Estimación por Pérdida o Deterioro de Activos no Circulantes	0.00	0.00
Otros Activos no Circulantes	0.00	0.00
PASIVO		
Pasivo Circulante	33,821,098.20	636,118.20
Cuentas por Pagar a Corto Plazo	33,818,098.20	636,118.20
Documentos por Pagar a Corto Plazo	33,461,324.57	0.00
Porción a Corto Plazo de la Deuda Pública a Largo Plazo	0.00	0.00
Títulos y Valores a Corto Plazo	0.00	0.00
Pasivos Diferidos a Corto Plazo	356,773.63	0.00
Fondos y Bienes de Terceros en Garantía y/o Administración a Corto Plazo	0.00	0.00
Provisiones a Corto Plazo	0.00	0.00
Otros Pasivos a Corto Plazo	0.00	636,118.20
Pasivo No Circulante	3,000.00	0.00
Cuentas por Pagar a Largo Plazo	0.00	0.00
Documentos por Pagar a Largo Plazo	0.00	0.00
Deuda Pública a Largo Plazo	0.00	0.00
Pasivos Diferidos a Largo Plazo	0.00	0.00
Fondos y Bienes de Terceros en Garantía y/o Administración a Largo Plazo	3,000.00	0.00
Provisiones a Largo Plazo	0.00	0.00
HACIENDA PÚBLICA/PATRIMONIO	0.23	20,015,280.51
Hacienda Pública/Patrimonio Contribuido	0.00	0.00
Aportaciones	0.00	0.00
Donaciones de Capital	0.00	0.00
Actualización de la Hacienda Pública/Patrimonio	0.00	0.00
Hacienda Pública/Patrimonio Generado	0.23	20,015,280.51
Resultados del Ejercicio (Ahorro/ Desahorro)	0.00	11,494,200.59
Resultados de Ejercicios Anteriores	0.00	8,521,079.92
Revalúos	0.00	0.00
Reservas	0.00	0.00
Rectificaciones de Resultados de Ejercicios Anteriores	0.23	0.00
Exceso o Insuficiencia en la Actualización de la Hacienda Pública/Patrimonio	0.00	0.00
Resultado por Posición Monetaria	0.00	0.00
Resultado por Tenencia de Activos no Monetarios	0.00	0.00


Bajo protesta de decir verdad declaramos que los Estados Financieros y sus notas, son razonablemente correctos y son responsabilidad del emisor.





COLEGIO DE ESTUDIOS CIENTÍFICOS Y TECNOLÓGICOS DEL ESTADO DE TABASCO
Estado de Cambios en la Situación Financiera
Al 28 de Febrero de 2023
(Cifras en Pesos)

Concepto	Origen	Aplicación
----------	--------	------------

Bajo protesta de decir verdad declaramos que los Estados Financieros y sus notas, son razonablemente correctos y son responsabilidad del emisor.

DIRECTOR GENERAL

MIGUEL ÁNGEL CONTRERAS VERDUGO

JEFE DEL DEPTO DE RECURSOS FINANCIEROS

L.C.P. FRANCISCO JAVIER GORDOA HERNANDEZ

TITULAR DE LA DIRECCIÓN FINANCIERA

L.C.P. RAFAEL ANTONIO HERNÁNDEZ CABAL


COLEGIO DE ESTUDIOS CIENTÍFICOS Y TECNOLÓGICOS DEL ESTADO DE TABASCO

Estado de Flujos de Efectivo

Al 28 de Febrero de 2023

(Cifras en Pesos)

Concepto		2023 Febrero	2022 Diciembre
Flujos de Efectivo de las Actividades de Operación			
Origen			
Impuestos		42,774,733.64	0.00
Cuentas y Aportaciones de Seguridad Social		0.00	0.00
Contribuciones de Mejoras		0.00	0.00
Derechos		337,902.64	0.00
Productos		0.00	0.00
Aprovechamientos		0.00	0.00
Ingresos por Venta de Bienes y Prestación de Servicios		0.00	0.00
Participaciones, Aportaciones, Convenios, Incentivos Derivados de la Colaboración Fiscal y Fondos Distintos de Aportaciones		0.00	0.00
Transferencias, Asignaciones, Subsidios y Subvenciones, y Pensiones y Jubilaciones		42,436,831.00	0.00
Otros Orígenes de Operación		0.00	0.00
Aplicación			
Servicios Personales		29,334,805.61	0.00
Materiales y Suministros		27,136,802.00	0.00
Servicios Generales		309,682.13	0.00
Transferencias Internas y Asignaciones al Sector Público		1,363,405.00	0.00
Transferencias al resto del Sector Público		0.00	0.00
Subsidios y Subvenciones		0.00	0.00
Ayudas Sociales		0.00	0.00
Pensiones y Jubilaciones		0.00	0.00
Transferencias a Fideicomisos, Mandatos y Contratos Análogos		0.00	0.00
Transferencias a la Seguridad Social		0.00	0.00
Donativos		0.00	0.00
Transferencias al Exterior		0.00	0.00
Participaciones		0.00	0.00
Aportaciones		0.00	0.00
Convenios		0.00	0.00
Otras Aplicaciones de Operación		525,916.48	0.00
Flujos Netos de Efectivo por Actividades de Operación		13,439,928.03	0.00
Flujos de Efectivo de las Actividades de Inversión			
Origen			
Bienes Inmuebles, Infraestructura y Construcciones en Proceso		815,802.60	0.00
Bienes Muebles		0.00	0.00
Otros Orígenes de Inversión		815,802.60	0.00
Aplicación			
Bienes Inmuebles, Infraestructura y Construcciones en Proceso		257,938.24	0.00
Bienes Muebles		0.00	0.00
Otras Aplicaciones de Inversión		257,938.24	0.00
Flujos Netos de Efectivo por Actividades de Inversión		557,864.36	0.00
Flujo de Efectivo de las Actividades de Financiamiento			
Origen			
Endeudamiento Neto		30,235,459.54	0.00
Interno		0.00	0.00
Externo		0.00	0.00
Otros Orígenes de Financiamiento		30,235,459.54	0.00
Aplicación			
Servicios de la Deuda		36,866,495.35	0.00
Interno		0.00	0.00
Externo		0.00	0.00
Otras Aplicaciones de Financiamiento		36,866,495.35	0.00
Flujos Netos de Efectivo por Actividades de Financiamiento		-6,631,035.81	0.00








COLEGIO DE ESTUDIOS CIENTÍFICOS Y TECNOLÓGICOS DEL ESTADO DE TABASCO
Estado de Flujos de Efectivo
Al 28 de Febrero de 2023
(Cifras en Pesos)

Concepto	2023		2022	
	Febrero	Diciembre	Febrero	Diciembre
Incremento/Disminución Neta en el Efectivo y Equivalentes al Efectivo	7,366,756.58		0.00	
Efectivo y Equivalentes al Efectivo al Inicio del Ejercicio	13,487,044.47		99,332,396.61	
Efectivo y Equivalentes al Efectivo al Final del Ejercicio	20,853,801.05		99,332,396.61	

Bajo protesta de decir verdad declaramos que los Estados Financieros y sus notas, son razonablemente correctos y son responsabilidad del emisor.

DIRECTOR GENERAL

 MIGUEL ANGEZ CONTRERAS VERDUGO

JEFE DEL DEPTO DE RECURSOS FINANCIEROS

 L.C.P. FRANCISCO JAVIER GORDOZA HERNANDEZ


TITULAR DE LA DIRECCIÓN FINANCIERA

 L.C.P. RAFAEL ANTONIO HERNANDEZ CABAL





COLEGIO DE ESTUDIOS CIENTÍFICOS Y TECNOLÓGICOS DEL ESTADO DE TABASCO
Estado Analítico del Activo
Al 28 de Febrero de 2023
(Cifras en Pesos)

Concepto	Saldo Inicial	Cargos del Periodo	Abonos del Periodo	Saldo Final	Variación del Periodo
ACTIVO	132,266,209.19	227,426,871.16	214,257,171.44	145,435,908.91	13,169,699.72
Activo Circulante	32,936,868.58	227,426,871.16	213,170,031.78	47,193,707.96	14,256,839.38
Efectivo y Equivalentes	13,808,271.87	219,163,713.90	212,118,184.72	20,859,801.05	7,045,529.18
Derechos a Recibir Efectivo O Equivalentes	18,756,167.05	8,005,219.02	582,401.75	26,178,984.32	7,422,817.27
Derechos a Recibir Bienes o Servicios	0.00	0.00	0.00	0.00	0.00
Inventarios	0.00	0.00	0.00	0.00	0.00
Almacenes	372,429.66	257,938.24	469,445.31	160,922.59	-211,507.07
Estimación por Pérdida o Deterioro de Activos	0.00	0.00	0.00	0.00	0.00
Circulantes	0.00	0.00	0.00	0.00	0.00
Otros Activos Circulantes	0.00	0.00	0.00	0.00	0.00
Activo No Circulante	99,329,340.61	0.00	1,087,139.66	98,242,200.95	-1,087,139.66
Inversiones Financieras a Largo Plazo	0.00	0.00	0.00	0.00	0.00
Derechos a Recibir Efectivo o Equivalentes a Largo Plazo	95,000.00	0.00	0.00	95,000.00	0.00
Bienes Inmuebles, Infraestructura y Construcciones en Proceso	89,301,742.37	0.00	0.00	89,301,742.37	0.00
Bienes Muebles	34,749,178.16	0.00	0.00	34,749,178.16	0.00
Activos Intangibles	617,863.27	0.00	0.00	617,863.27	0.00
Depreciación, Deterioro y Amortización Acumulada de Bienes	25,434,443.19	0.00	1,087,139.66	26,521,582.85	1,087,139.66
Activos Diferidos	0.00	0.00	0.00	0.00	0.00
Estimación por Pérdida o Deterioro de Activos no Circulantes	0.00	0.00	0.00	0.00	0.00
Otros Activos No Circulantes	0.00	0.00	0.00	0.00	0.00

Bajo protesta de decir verdad declaramos que los Estados Financieros y sus notas, son razonablemente correctos y son responsabilidad del emisor.

DIRECTOR GENERAL

 MIGUEL ANGEL CONTRERAS VERDUGO

JEFE DEL DEPTO DE RECURSOS FINANCIEROS

 L.C.P. FRANCISCO JAVIER GORDOA HERNANDEZ

TITULAR DE LA DIRECCION FINANCIERA

 L.C.P. RAFAEL ANTONIO HERNANDEZ CABAL