


**DESTINO DE LOS RECURSOS FEDERALES QUE RECIBEN UNIVERSIDADES E INSTITUCIONES DE EDUCACIÓN MEDIA SUPERIOR Y SUPERIOR**  
 En términos del artículo 37, fracción I del Decreto de Presupuesto de Egresos de la Federación para el Ejercicio Fiscal 2023  
 Programas y cumplimiento de metas  
 Cifras acumuladas desde enero al periodo que se reporta

**Fracción I**  
**Programas a los que se destinan los recursos y el cumplimiento de las metas correspondientes**

Universidad / Institución	Programa	Gasto Ejercido (Millones de pesos)			Metas alcanzadas al periodo Enero-marzo	Metas alcanzadas al periodo enero-marzo Indicador / (Variable meta)	Metas programadas enero-marzo	Metas alcanzadas enero-marzo
		Enero	Enero-febrero	Enero-marzo				
CECYTE Durango	U006 SUBSIDIO FEDERAL PARA ORGANISMOS DESCENTRALIZADOS ESTATALES	0.00	19,780,985.87	37,643,299.60	132	99%	134	132

  
 LIC. DIEGO ARMANDO FLORES ARREOLA  
 DIRECTOR GENERAL

DESTINO DE LOS RECURSOS FEDERALES QUE RECIBEN UNIVERSIDADES E INSTITUCIONES DE EDUCACIÓN MEDIA SUPERIOR Y SUPERIOR  
 En términos del artículo 37, fracción II del Decreto de Presupuesto de Egresos de la Federación para el Ejercicio Fiscal 2023  
 Costo de la plantilla de personal  
 Cifras acumuladas desde enero al periodo que se reporta

**Fracción II  
 Costo de la nómina del personal docente, no docente, administrativo y manual**

Universidad/ Institución	Categoría	Estructura de la Plantilla				Responsabilidad Laboral	Ubicación	Costo total de la plantilla (Pesos)				
		Costo unitario bruto (pesos)	Febrero	Marzo	Enero			Febrero	Marzo	Enero	Febrero	Marzo
Universidad/ Institución	Categoría	Administrativo	109,448.07	97,094.71	0	7	7	N/A	N/A	109,448.07	97,094.71	206,542.78
		Manual	6,700.55	13,546.97	0	2	2	N/A	N/A	9,700.55	23,247.42	33,247.42
		Administrativo	156,033.82	225,044.30	0	11	13	N/A	N/A	156,033.82	383,077.12	539,111.24
		Manual	48,980.88	42,174.71	0	2	2	N/A	N/A	48,980.88	42,174.71	91,055.57
		Directivo	30,537.29	26,613.46	0	1	1	N/A	N/A	30,537.29	26,613.46	56,150.75
		Directivo	131,018.56	109,780.07	0	4	4	N/A	N/A	131,018.56	109,780.07	240,798.63
		Manual	259,625.92	254,022.23	0	31	31	N/A	N/A	259,625.92	254,022.23	513,648.15
		Manual	65,903.34	54,947.09	0	6	6	N/A	N/A	65,903.34	54,947.09	120,850.43
		Manual	35,505.76	32,382.41	0	3	3	N/A	N/A	35,505.76	32,382.41	67,888.17
		Manual	9,047.21	8,282.48	0	1	1	N/A	N/A	9,047.21	8,282.48	17,329.69
		Directivo	1,459,484.46	1,237,772.18	0	48	48	N/A	N/A	1,459,484.46	1,237,772.18	2,697,256.64
		Administrativo	636,862.53	553,528.47	0	36	34	N/A	N/A	636,862.53	553,528.47	1,190,391.01
		Directivo	229,629.90	213,050.36	0	6	6	N/A	N/A	229,629.90	213,050.36	442,680.16
		Directivo	291,185.41	233,082.99	0	7	7	N/A	N/A	291,185.41	233,082.99	514,268.40
		Directivo	390,733.78	311,169.12	0	8	9	N/A	N/A	390,733.78	311,169.12	691,902.90
		Directivo	61,411.51	54,487.59	0	1	1	N/A	N/A	61,411.51	54,487.59	115,899.10
		No docente	250,526.45	228,237.25	0	24	24	N/A	N/A	250,526.45	228,237.25	478,763.69
		No docente	60,974.10	54,377.05	0	5	5	N/A	N/A	60,974.10	54,377.05	115,351.15
		No docente	1,298,735.60	1,419,896.12	0	38	40	N/A	N/A	1,298,735.60	1,419,896.12	2,718,631.72
		Administrativo	700,960.53	629,516.97	0	42	42	N/A	N/A	700,960.53	629,516.97	1,330,097.40
		Manual	80,969.08	75,015.84	0	6	6	N/A	N/A	80,969.08	75,015.84	155,984.92
		Manual	108,282.03	118,310.03	0	6	6	N/A	N/A	108,282.03	118,310.03	228,593.06
Manual	155,409.09	141,104.04	0	13	15	N/A	N/A	155,409.09	141,104.04	296,513.13		
Manual	11,679.59	11,478.55	0	1	1	N/A	N/A	11,679.59	11,478.55	23,458.13		
Docente	225,838.00	181,890.44	0	10	10	N/A	N/A	225,838.00	181,890.44	407,828.44		
Docente	75,120.94	60,024.14	0	3	3	N/A	N/A	75,120.94	60,024.14	135,144.98		
Docente	203,897.89	156,866.24	0	7	7	N/A	N/A	203,897.89	156,866.24	367,759.13		
Docente	51,411.69	40,867.78	0	2	2	N/A	N/A	51,411.69	40,867.78	92,379.46		
Docente	34,502.66	26,809.17	0	1	1	N/A	N/A	34,502.66	26,809.17	61,410.84		
Docente	3,853,788.96	3,906,754.09	0	6873	7084	N/A	N/A	3,853,788.96	3,906,754.09	7,660,532.95		
Docente	182,149.72	240,044.50	0	98	283	N/A	N/A	182,149.72	240,044.50	422,194.22		
Docente	56,213.49	46,971.30	0	63	63	N/A	N/A	56,213.49	46,971.30	105,184.79		
Docente	1,539,520.04	1,314,678.95	0	2755	2890	N/A	N/A	1,539,520.04	1,314,678.95	2,854,196.80		
Docente	44,293.93	44,293.93	0	14	14	N/A	N/A	44,293.93	44,293.93	88,587.86		
Docente	102,502.30	79,850.74	0	3	3	N/A	N/A	102,502.30	79,850.74	182,353.04		
Docente	36,487.42	28,667.28	0	1	1	N/A	N/A	36,487.42	28,667.28	65,154.70		
Administrativo	105,552.11	64,537.20	0	8	8	N/A	N/A	105,552.11	64,537.20	200,089.31		
Directivo	96,538.71	82,680.85	0	3	3	N/A	N/A	96,538.71	82,680.85	178,219.56		
Directivo	64,732.13	54,732.13	0	2	2	N/A	N/A	64,732.13	54,732.13	118,219.48		
Directivo	578,261.74	485,168.38	0	17	17	N/A	N/A	578,261.74	485,168.38	1,063,428.12		
Directivo	15,511.48	14,005.28	0	1	1	N/A	N/A	15,511.48	14,005.28	29,516.74		
Administrativo	111,292.89	101,144.13	0	10	10	N/A	N/A	111,292.89	101,144.13	212,437.01		
Administrativo	20,627.43	18,233.84	0	1	1	N/A	N/A	20,627.43	18,233.84	38,865.27		
Administrativo	207,637.23	197,284.86	0	6	6	N/A	N/A	207,637.23	197,284.86	405,102.06		
Directivo	117,929.02	117,929.02	0	4	4	N/A	N/A	117,929.02	117,929.02	235,813.72		
Administrativo	137,684.70	127,864.88	0	5	5	N/A	N/A	137,684.70	127,864.88	265,548.58		
Directivo	178,295.60	181,354.44	0	10	11	N/A	N/A	178,295.60	181,354.44	359,650.04		
Administrativo	26,435.70	25,435.70	0	3	3	N/A	N/A	26,435.70	25,435.70	51,871.40		
Administrativo	182,985.60	186,172.18	0	12	12	N/A	N/A	182,985.60	186,172.18	349,157.78		
No docente	80,833.94	54,011.94	0	4	4	N/A	N/A	80,833.94	54,011.94	114,845.88		
No docente	381,488.96	383,451.51	0	48	48	N/A	N/A	381,488.96	383,451.51	764,940.47		
Manual	30,719.14	27,350.27	0	3	3	N/A	N/A	30,719.14	27,350.27	58,069.41		
Manual	13,914.91	12,530.66	0	1	1	N/A	N/A	13,914.91	12,530.66	26,345.57		
Administrativo	33,008.40	27,889.11	0	1	1	N/A	N/A	33,008.40	27,889.11	61,395.02		
Directivo	119,024.16	119,024.16	0	14	13	N/A	N/A	119,024.16	119,024.16	218,253.28		
Manual	236,316.10	203,399.58	0	8	8	N/A	N/A	236,316.10	203,399.58	439,714.88		
Directivo	125,792.32	102,939.81	0	3	3	N/A	N/A	125,792.32	102,939.81	228,732.12		
Directivo	42,589.16	36,065.78	0	1	1	N/A	N/A	42,589.16	36,065.78	78,663.92		
No docente	23,629.28	20,976.48	0	2	2	N/A	N/A	23,629.28	20,976.48	44,605.76		
No docente	14,547.10	12,496.22	0	1	1	N/A	N/A	14,547.10	12,496.22	27,043.31		

DESTINO DE LOS RECURSOS FEDERALES QUE RECIBEN UNIVERSIDADES E INSTITUCIONES DE EDUCACIÓN MEDIA SUPERIOR Y SUPERIOR  
 En términos del artículo 37, fracción II del Decreto de Presupuesto de Egresos de la Federación para el Ejercicio Fiscal 2023  
 Costo de la plantilla de Personal  
 Cifras acumuladas desde enero al periodo que se reporta

Fracción II  
 Costo de la nómina del personal docente, no docente, administrativo y manual

Universidad/ Institución	Categoría	Tipo de personal 1 /	Estructura de la Plantilla			Responsabilidad Laboral	Ubicación	Costo total de la plantilla (Pesos)			Acumulado Enero-marzo		
			Costo unitario bruto (pesos)	Enero	Febrero			Marzo	Enero	Febrero		Marzo	
CEVYTE Durango	Z3-JEFE DE OFICINA AD1001	ADMINISTRATIVO	0.00	83,035.70	72,500.19	0	0	4	4	-	83,035.70	72,500.19	155,535.89
CEVYTE Durango	Z3-OFICIAL DE NTO. S07007	MANUAL	0.00	36,337.88	34,306.96	0	0	4	4	-	36,337.88	34,306.96	70,644.84
CEVYTE Durango	Z3-PROF. DE SERVICIOS C. S07093	MANUAL	0.00	85,835.57	88,235.09	0	0	9	10	-	85,835.57	88,235.09	174,070.66
CEVYTE Durango	Z3-PROF. ASOCIADO C. 304 E04761	DOCENTE	0.00	275,829.22	224,385.02	0	0	10	10	-	275,829.22	224,385.02	500,214.24
CEVYTE Durango	Total Z3-PROF. CECYTE I E012001	DOCENTE	0.00	965,222.65	895,529.41	0	0	1511	1536	-	965,222.65	895,529.41	1,860,752.06
CEVYTE Durango	Total Z3-PROF. CECYTE II E012002	DOCENTE	0.00	0.00	19,056.44	0	0	36	36	-	-	19,056.44	19,056.44
CEVYTE Durango	Z3-PROF. EMSAD I E08953	DOCENTE	0.00	1,192,783.80	1,011,758.13	0	0	1886	1952	-	1,192,783.80	1,011,758.13	2,204,541.93
CEVYTE Durango	Z3-PROF. EMSAD II E08951	DOCENTE	0.00	25,982.31	20,264.82	0	0	1	1	-	25,982.31	20,264.82	46,247.13
CEVYTE Durango	Z3-RESPONSABLE DE CENTRO A DE00001	DIRECTIVO	0.00	70,114.90	58,465.86	0	0	1	2	-	70,114.90	58,465.86	128,580.76
CEVYTE Durango	Z3-RESPONSABLE DE CENTRO B DE00002	DIRECTIVO	0.00	35,202.51	28,987.60	0	0	1	1	-	35,202.51	28,987.60	64,190.11
CEVYTE Durango	Z3-RESPONSABLE DE CENTRO C DE00003	DIRECTIVO	0.00	800,054.90	513,412.00	0	0	18	18	-	800,054.90	513,412.00	1,313,466.90
CEVYTE Durango	Z3-SECRETARIA DE DIRECTOR DE AREA CF34008	ADMINISTRATIVO	0.00	11,536.47	10,208.62	0	0	1	1	-	11,536.47	10,208.62	21,745.09
CEVYTE Durango	Z3-SECRETARIA DE DIRECTOR DE PLANTEL CF3427	ADMINISTRATIVO	0.00	59,482.93	47,286.77	0	0	1	1	-	59,482.93	47,286.77	106,769.70
CEVYTE Durango	Z3-VIGILANTE S14003	MANUAL	0.00	79,464.09	72,085.84	0	0	8	8	-	79,464.09	72,085.84	151,549.93


LIC. DIEGO ARMANDO FLORES AREOLA  
 DIRECTOR GENERAL

**DESTINO DE LOS RECURSOS FEDERALES QUE RECIBEN UNIVERSIDADES E INSTITUCIONES DE EDUCACIÓN MEDIA SUPERIOR Y SUPERIOR**  
**En términos del artículo 37, fracción III del Decreto de Presupuesto de Egresos de la Federación para el Ejercicio Fiscal 2023**  
**Desglose del gasto corriente de operación**  
**Cifras acumuladas desde enero al periodo que se reporta**

**Fracción III**  
**Desglose del gasto corriente**

Universidad / Institución	Gasto Corriente de Operación ( Pesos )						Total					
	Materiales y Suministros		Servicios Generales		Otros		Enero	Enero-marzo				
	Enero	Enero-febrero	Enero-marzo	Enero	Enero-febrero	Enero-marzo	Enero	Enero-febrero	Enero-marzo			
CECYTE Durango	0.00	3,537.00	7,112.00	0.00	461,454.02	1,040,713.36	0.00	0.00	0.00	0.00	464,991.02	1,047,825.36

LIC. DIEGO ARMANDO FLORES ARREOLA  
 DIRECTOR GENERAL



COLEGIO DE ESTUDIOS CIENTÍFICOS Y TECNOLÓGICOS DEL ESTADO DE DURANGO

CUENTA PÚBLICA 2023

Estado de Situación Financiera

Al 31 de Marzo de 2023 y 2022

(Cifras en pesos)

	2023	2022	2023	2022
CONCEPTO			CONCEPTO	
<b>ACTIVO</b>			<b>PASIVO</b>	
<b>Activo Circulante</b>			<b>Activo Circulante</b>	
Efectivo y Equivalentes	13,623,605.82	39,114,211.23	Cuentas por Pagar a Corto Plazo	4,629,696.39
Derechos a Recibir Efectivo o Equivalentes	81,863.84	112,329.21	Documentos por Pagar a Corto Plazo	0.00
Derechos a Recibir Bienes o Servicios	7,197,763.12	7,197,763.12	Porción a Corto Plazo de la Deuda Pública a Largo Plazo	0.00
Inventarios	0.00	0.00	Títulos y Valores a Corto Plazo	0.00
Almacenes	0.00	0.00	Pasivos Diferidos a Corto Plazo	0.00
Estimación por Pérdida o Deterioro de Activos Circulantes	0.00	0.00	Fondos y Bienes de Terceros en Garantía y/o Administración a Corto Plazo	0.00
Otros Activos Circulantes	0.00	0.00	Provisiones a Corto Plazo	0.00
<b>Total de Activos Circulantes</b>	<b>20,903,232.78</b>	<b>46,424,303.56</b>	<b>Total de Pasivos Circulantes</b>	<b>4,629,696.39</b>
<b>Activo No Circulante</b>			<b>Activo No Circulante</b>	
Inversiones Financieras a Largo Plazo	0.00	0.00	Cuentas por Pagar a Largo Plazo	0.00
Derechos a Recibir Efectivo o Equivalentes a Largo Plazo	0.00	0.00	Documentos por Pagar a Largo Plazo	0.00
Bienes Inmuebles, Infraestructura y Construcciones en Proceso	211,145,331.10	211,145,331.10	Deuda Pública a Largo Plazo	0.00
Bienes Muebles	52,782,240.69	52,704,519.79	Pasivos Diferidos a Largo Plazo	0.00
Activos Intangibles	2,188,508.69	2,188,508.69	Fondos y Bienes de Terceros en Garantía y/o en Administración a Largo Plazo	0.00
Depreciación, Deterioro y Amortización Acumulada de Bienes	-48,987,563.21	47,784,491.17	Provisiones a Largo Plazo	0.00
Activos Diferidos	33,100.62	33,100.62	<b>Total de Pasivos No Circulantes</b>	<b>0.00</b>
Estimación por Pérdida o Deterioro de Activos no Circulantes	0.00	0.00	<b>Total del Pasivo</b>	<b>4,629,696.39</b>
Otros Activos no Circulantes	395,733.04	395,733.04	<b>HACIENDA PÚBLICA/ PATRIMONIO</b>	<b>29,887,580.30</b>
<b>Total de Activos No Circulantes</b>	<b>217,557,850.73</b>	<b>218,682,701.87</b>	<b>Hacienda Pública/ Patrimonio Contribuido</b>	<b>255,411,660.95</b>
<b>Total del Activo</b>	<b>238,461,083.51</b>	<b>265,107,005.43</b>	Aportaciones	235,216,428.64
			Donaciones de Capital	20,211,730.14
			Actualización de la Hacienda Pública / Patrimonio	-16,497.93
			<b>Hacienda Pública/ Patrimonio Generado</b>	<b>-21,580,273.73</b>
			Resultados del Ejercicio (Ahorro / Desahorro)	7,223,806.33
			Resultados de Ejercicios Anteriores	-29,145,503.82
			Revalúos	304,703.90
			Reservas	0.00
			Rectificaciones de Resultados de Ejercicios Anteriores	36,719.86
			<b>Exceso o Insuficiencia en la Actualización de la Hacienda Pública/ Patrimonio</b>	<b>0.00</b>
			Resultado por Posición Monetaria	0.00
			Resultado por Tenencia de Activos no Monetarios	0.00
			<b>Total Hacienda Pública/ Patrimonio</b>	<b>239,831,387.12</b>
			<b>Total del Pasivo y Hacienda Pública/ Patrimonio</b>	<b>239,831,387.12</b>
				<b>265,107,005.43</b>

Bajo protesta de decir verdad declaramos que los Estados Financieros y sus datos, son razonablemente correctos, y son responsabilidad del emisor.

LIC. DIEGO ARMANDO FLORES ARREOLA  
DIRECTOR GENERAL DEL CECYTED

CUENTA PÚBLICA 2023

Del 1 de Enero al 31 de marzo de 2023 y 2022

(Cifras en pesos)

CONCEPTO	2023	2022
----------	------	------

<b>INGRESOS Y OTROS BENEFICIOS</b>	<b>4,857,286.55</b>	<b>12,394,226.79</b>
Impuestos	0.00	0.00
Cuotas y Aportaciones de Seguridad Social	0.00	0.00
Contribuciones de Mejoras	0.00	0.00
Derechos	0.00	0.00
Productos	362.24	1,031.84
Aprovechamientos	0.00	0.00
Ingresos por Venta de Bienes y Prestación de Servicios	4,856,924.31	12,393,194.95
<b>Participaciones, Aportaciones, Convenios, Incentivos Derivados de la Colaboración Fiscal, Fondos</b>	<b>84,712,922.45</b>	<b>373,580,702.22</b>
Participaciones, Aportaciones, Convenios, Incentivos Derivados de la Colaboración Fiscal y Fondos Distintos de	0.00	0.00
Aportaciones	84,712,922.45	373,580,702.22
<b>Otros Ingresos y Beneficios</b>	<b>0.00</b>	<b>0.00</b>
Ingresos Financieros	0.00	0.00
Incremento por Variación de Inventarios	0.00	0.00
Disminución del Exceso de Estimaciones por Pérdida o Deterioro u Obsolescencia	0.00	0.00
Disminución del Exceso de Provisiones	0.00	0.00
Otros Ingresos y Beneficios Varios	0.00	0.00
<b>Total de Ingresos y Otros Beneficios</b>	<b>89,570,209.00</b>	<b>385,974,929.01</b>
<b>GASTOS Y OTRAS PÉRDIDAS</b>	<b>81,143,330.63</b>	<b>381,441,592.78</b>
Servicios Personales	69,434,201.09	321,266,185.78
Materiales y Suministros	9,331,374.90	27,061,979.33
Servicios Generales	2,377,754.64	33,113,427.67
<b>Transferencias, Asignaciones, Subsidios y Otras Ayudas</b>	<b>0.00</b>	<b>87,000.00</b>
Transferencias Internas y Asignaciones al Sector Público	0.00	0.00
Transferencias al Resto del Sector Público	0.00	0.00
Subsidios y Subvenciones	0.00	0.00
Ayudas Sociales	0.00	87,000.00
Pensiones y Jubilaciones	0.00	0.00
Transferencias a Fideicomisos, Mandatos y Contratos Analógicos	0.00	0.00
Transferencias a la Seguridad Social	0.00	0.00
Donativos	0.00	0.00
Transferencias al Exterior	0.00	0.00
<b>Participaciones y Aportaciones</b>	<b>0.00</b>	<b>0.00</b>
Participaciones	0.00	0.00
Aportaciones	0.00	0.00
Convenios	0.00	0.00
<b>Intereses, Comisiones y Otros Gastos de la Deuda Pública</b>	<b>0.00</b>	<b>0.00</b>
Intereses de la Deuda Pública	0.00	0.00
Comisiones de la Deuda Pública	0.00	0.00
Gastos de la Deuda Pública	0.00	0.00
Costo por Coberturas	0.00	0.00
Ayudas Financieras	0.00	0.00
<b>Otros Gastos y Pérdidas Extraordinarias</b>	<b>1,203,072.04</b>	<b>4,011,215.93</b>
Estimaciones, Depreciaciones, Deterioros, Obsolescencia y Amortizaciones	1,203,072.04	4,011,215.93
Provisiones	0.00	0.00
Disminución de Inventarios	0.00	0.00
Aumento por Insuficiencia de Estimaciones por Pérdida o Deterioro y Obsolescencia	0.00	0.00
Aumento por Insuficiencia de Provisiones	0.00	0.00
Otros Gastos	0.00	3.23
<b>Inversión Pública</b>	<b>0.00</b>	<b>0.00</b>
Inversión Pública no Capitalizable	0.00	0.00
<b>Total de Gastos y Otras Pérdidas</b>	<b>82,346,402.67</b>	<b>385,539,808.71</b>
<b>Resultados del Ejercicio (Ahorro/Desahorro)</b>	<b>7,223,806.33</b>	<b>435,120.30</b>

Bajo protesta de decir verdad declaramos que los Estados Financieros y sus notas, son razonablemente correctos y son responsabilidad del emisor

COLEGIO DE ESTUDIOS CIENTÍFICOS Y TECNOLÓGICOS DEL ESTADO DE DURANGO

CUENTA PÚBLICA 2023

Estado de Cambios en la Situación Financiera

Al 31 de Marzo de 2023

(Cifras en pesos)

CONCEPTO	Origen	Aplicación	CONCEPTO	Origen	Aplicación
<b>ACTIVO</b>			<b>PASIVO</b>		
<b>Activo Circulante</b>	<b>25,521,070.78</b>	<b>0.00</b>	<b>Activo No Circulante</b>	<b>1,124,851.14</b>	<b>0.00</b>
Efectivo y Equivalentes	25,490,605.41	0.00	Cuentas por Pagar a Corto Plazo	0.00	0.00
Derechos a Recibir Efectivo o Equivalentes	30,465.37	0.00	Documentos por Pagar a Corto Plazo	0.00	0.00
Derechos a Recibir Bienes o Servicios	0.00	0.00	Porción a Corto Plazo de la Deuda Pública a Largo Plazo	0.00	0.00
Inventarios	0.00	0.00	Títulos y Valores a Corto Plazo	0.00	0.00
Almacenes	0.00	0.00	Pasivos Diferidos a Corto Plazo	0.00	0.00
Estimación por Pérdida o Deterioro de Activos Circulantes	0.00	0.00	Fondos y Bienes de Terceros en Garantía y/o Administración a Corto Plazo	0.00	0.00
Otros Activos Circulantes	0.00	0.00	Provisiones a Corto Plazo	0.00	0.00
			Otros Pasivos a Corto Plazo	0.00	0.00
<b>Activo No Circulante</b>	<b>1,124,851.14</b>	<b>0.00</b>	<b>Pasivo No Circulante</b>	<b>0.00</b>	<b>0.00</b>
Inversiones Financieras a Largo Plazo	0.00	0.00	Cuentas por Pagar a Largo Plazo	0.00	0.00
Derechos a Recibir Efectivo o Equivalentes a Largo Plazo	0.00	0.00	Documentos por Pagar a Largo Plazo	0.00	0.00
Bienes Inmuebles, Infraestructura y Construcciones en Proceso	0.00	0.00	Deuda Pública a Largo Plazo	78,220.90	0.00
Bienes Muebles	0.00	0.00	Pasivos Diferidos a Largo Plazo	0.00	0.00
Activos Intangibles	0.00	0.00	Fondos y Bienes de Terceros en Garantía y/o en Administración a Largo Plazo	0.00	0.00
Depreciación, Deterioro y Amortización Acumulada de Bienes	1,203,072.04	0.00	Provisiones a Largo Plazo	0.00	0.00
Activos Diferidos	0.00	0.00			
Estimación por Pérdida o Deterioro de Activos no Circulantes	0.00	0.00	<b>HACIENDA PÚBLICA/ PATRIMONIO</b>		<b>1,388,038.01</b>
Otros Activos no Circulantes	0.00	0.00	<b>Hacienda Pública/ Patrimonio Contribuido</b>	<b>78,220.90</b>	<b>0.00</b>
			Aportaciones	0.00	0.00
			Donaciones de Capital	78,220.90	0.00
			Actualización de la Hacienda Pública / Patrimonio	0.00	0.00
			<b>Hacienda Pública/ Patrimonio Generado</b>		<b>1,466,238.91</b>
			Resultados del Ejercicio (Ahorro / Desahorro)	6,788,686.03	0.00
			Resultados de Ejercicios Anteriores	0.00	8,254,944.94
			Revalúos	0.00	0.00
			Reservas	0.00	0.00
			Rectificaciones de Resultados de Ejercicios Anteriores	0.00	0.00
			<b>Exceso o Insuficiencia en la Actualización de la Hacienda Pública/ Patrimonio</b>	<b>0.00</b>	<b>0.00</b>
			Resultado por Posición Monetaria	0.00	0.00
			Resultado por Tenencia de Activos no Monetarios	0.00	0.00


Bajo protesta de decir verdad declaramos que los Estados Financieros y sus notas, son razonablemente correctos y son responsabilidad del emisor

LIC. DIEGO RAMANDO PÉREZ ARREOLA  
DIRECTOR GENERAL DEL CECTED

**DESTINO DE LOS RECURSOS FEDERALES QUE RECIBEN UNIVERSIDADES E INSTITUCIONES DE EDUCACIÓN MEDIA SUPERIOR Y SUPERIOR**  
**En términos del artículo 37, Fracción V del Decreto de Presupuesto de Egresos de la Federación para el Ejercicio Fiscal 2023**  
**Programas y cumplimiento de metas**  
**Cifras acumuladas desde enero al periodo que se reporta**

**Fracción V**  
**Información sobre la matrícula de inicio y fin de cada ciclo escolar**

Universidad / Institución	Ciclo escolar	Inicio ó Fin	Numero de Alumnos	Nivel Educativo (Media Superior o superior)	Tipo de Servicio o Subsistema	Enero-marzo
CEQYTE Durango	2022-2023	Fin	5,844	Educación Media Superior	Bachillerato Tecnológico	X
CEQYTE Durango	2022-2023	Fin	5,073	Educación Media Superior	Bachillerato General	X

  
 LIC. DIEGO ARMANDO FLORES ARREOLA  
 DIRECTOR GENERAL