

DESTINO DE LOS RECURSOS FEDERALES QUE RECIBEN UNIVERSIDADES E INSTITUCIONES DE EDUCACIÓN MEDIA SUPERIOR Y SUPERIOR

En términos del artículo 37, fracción I del Decreto de Presupuesto de Egresos de la Federación para el Ejercicio Fiscal 2023

Programas y cumplimiento de metas

Cifras acumuladas desde enero al periodo que se reporta


Fracción I

Programas a los que se destinan los recursos y el cumplimiento de las metas correspondientes

Universidad / Institución	Programa	Gasto Ejercido (Millones de pesos)			Metas alcanzadas al período Enero-marzo	Metas alcanzadas al período enero-marzo		
		Enero-marzo	Enero-marzo	Enero-marzo		Meta Anual	Metas programadas	Metas alcanzadas
						Indicador / (Variable meta)	enero-marzo	enero-marzo
Colegio de Estudios Científicos y Tecnológicos del Estado de Aguascalientes	CAPITULO 1000 - SERVICIOS PERSONALES	8.30	18.19	28.85	28.85	79.3%	36.37	28.85
Colegio de Estudios Científicos y Tecnológicos del Estado de Aguascalientes	CAPITULO 2000 - MATERIALES Y SUMINISTROS	0.00	0.01	0.03	0.03	2.9%	1.19	0.03
Colegio de Estudios Científicos y Tecnológicos del Estado de Aguascalientes	CAPITULO 3000 - SERVICIOS GENERALES	0.00	0.02	0.41	0.41	18.9%	2.17	0.41



LIC. MARÍA GUADALUPE GARCÍA ARENAS
DIRECTORA GENERAL



LIC. FERNANDO VALDEZ SANTACRUZ
JEFE DEL DEPARTAMENTO DE PROGRAMACIÓN Y PRESUPUESTO

DESTINO DE LOS RECURSOS FEDERALES QUE RECIBEN UNIVERSIDADES E INSTITUCIONES DE EDUCACIÓN MEDIA SUPERIOR Y SUPERIOR

En términos del artículo 37, fracción II del Decreto de Presupuesto de Egresos de la Federación para el Ejercicio Fiscal 2023

Costo de la plantilla de personal

Cifras acumuladas desde enero al periodo que se reporta

Fracción II

Costo de la nómina del personal docente, no docente, administrativo y manual


Universidad / Institución		Estructura de la Plantilla													
		Categoría	Tipo de personal 1/	Costo unitario bruto (pesos)			Número de plazas			Responsabilidad laboral	Ubicación	Costo total de la plantilla (Pesos)			Acumulado Enero - Marzo
				Ene	Feb	Mar	Ene	Feb	Mar			Ene	Feb	Mar	
CECyTEA	DIRECTOR GENERAL	DIRECTIVO	70,271.49	70,197.72	73,021.16	1	1	1				70,271.49	70,197.72	73,021.16	213,490.38
CECyTEA	DIRECTOR DE ÁREA	DIRECTIVO	34,214.96	36,198.84	38,663.27	5	5	5				171,074.80	180,994.19	193,316.35	545,385.34
CECyTEA	DIRECTOR DE PLANTEL A	DIRECTIVO	26,135.57	26,075.30	27,036.23	2	2	2				52,271.14	52,150.60	54,072.47	158,494.21
CECyTEA	DIRECTOR DE PLANTEL B	DIRECTIVO	50,941.49	34,871.68	30,929.38	7	7	7				356,590.40	244,101.76	216,505.65	817,197.81
CECyTEA	DIRECTOR DE PLANTEL C	DIRECTIVO	34,122.80	29,585.77	35,405.41	5	6	6				170,613.99	177,514.61	212,432.49	560,561.08
CECyTEA	SUBDIRECTOR DE PLANTEL B	DIRECTIVO	26,995.58	22,291.19	23,496.05	6	5	6				161,973.45	111,455.93	140,976.27	414,405.66
CECyTEA	SUBDIRECTOR DE PLANTEL C	DIRECTIVO	26,670.06	37,693.92	26,884.83	11	11	11				293,370.61	414,633.07	295,733.13	1,003,736.80
CECyTEA	JEFE DE DEPARTAMENTO	DIRECTIVO	25,386.82	25,872.13	27,092.39	11	12	12				279,255.07	310,465.60	325,108.65	914,829.32
CECyTEA	COORDINADOR ACADÉMICO	DIRECTIVO	23,597.78	23,715.60	23,578.20	35	36	36				825,922.14	853,761.61	848,815.08	2,528,498.83
CECyTEA	COOR DE TÉCNICOS ESPECIALIZADOS	ADMINISTRATIVO	15,208.80	14,420.37	14,425.36	25	25	26				380,220.11	360,509.31	375,059.43	1,115,788.85
CECyTEA	SUPERVISOR	ADMINISTRATIVO	11,005.97	10,674.80	10,780.17	16	16	16				176,095.56	170,796.84	172,482.74	519,375.13
CECyTEA	JEFE DE OFICINA	ADMINISTRATIVO	9,529.41	9,545.31	9,714.75	39	37	38				371,647.03	353,176.43	369,160.39	1,093,983.86
CECyTEA	TÉCNICO ESPECIALIZADO	ADMINISTRATIVO	10,981.29	11,710.48	11,835.74	15	15	15				164,719.29	175,657.22	177,536.03	517,912.54
CECyTEA	ANALISTA ESPECIALIZADO	ADMINISTRATIVO	8,385.98	8,449.40	8,640.72	29	30	30				243,193.32	253,482.10	259,221.52	755,896.93
CECyTEA	PROGRAMADOR	ADMINISTRATIVO	8,649.28	8,579.07	8,963.36	9	9	9				77,843.49	77,211.62	80,670.26	235,725.38
CECyTEA	TRABAJADORA SOCIAL	ADMINISTRATIVO	6,544.96	6,698.57	7,294.78	28	27	26				183,258.97	180,861.51	189,664.34	553,784.82
CECyTEA	ENCARGADO DE ORDEN	ADMINISTRATIVO	6,905.53	6,642.61	6,636.99	30	27	28				207,165.87	179,350.60	185,835.58	572,352.05
CECyTEA	LABORATORISTA	ADMINISTRATIVO	7,158.05	6,577.92	6,627.52	18	17	17				128,844.94	111,824.60	112,667.90	353,337.43
CECyTEA	SECRETARIA DE DIRECTOR GENERAL	ADMINISTRATIVO	7,725.42	8,668.81	7,910.38	1	22	1				7,725.42	8,668.81	7,910.38	24,304.61
CECyTEA	CAPTURISTA	ADMINISTRATIVO	6,610.30	6,625.78	6,826.86	22	22	22				145,426.70	145,767.12	150,190.83	441,384.65
CECyTEA	ENFERMERA	ADMINISTRATIVO	8,632.40	7,570.06	5,901.47	5	5	5				43,161.98	37,850.32	29,507.34	110,519.64
CECyTEA	SECRETARIA DE DIRECTOR DE ÁREA	ADMINISTRATIVO	7,304.65	6,366.56	7,314.52	4	5	5				29,218.60	31,832.80	36,572.61	97,624.01
CECyTEA	ADMINISTRATIVO ESPECIALIZADO	ADMINISTRATIVO	6,824.19	6,765.00	7,018.15	16	16	16				109,187.04	108,240.03	112,290.48	329,717.54
CECyTEA	SECRETARIA DE DIRECTOR DE PLANTEL	ADMINISTRATIVO	6,514.74	6,945.99	6,153.15	11	11	11				71,662.16	76,405.90	67,684.70	215,752.76
CECyTEA	BIBLIOTECARIO	ADMINISTRATIVO	6,019.63	5,757.17	5,872.91	5	5	5				30,098.16	28,785.87	29,364.54	88,248.56
CECyTEA	OFICIAL DE MANTENIMIENTO	ADMINISTRATIVO	6,603.27	6,721.19	6,603.29	36	37	37				237,717.69	248,684.20	244,321.77	730,723.66
CECyTEA	ALMACENISTA	ADMINISTRATIVO	10,382.70	6,447.10	6,465.21	7	5	5				72,678.90	32,235.48	32,326.05	137,240.43
CECyTEA	CHOFER	ADMINISTRATIVO	6,519.70	6,491.43	6,220.38	4	4	4				26,078.81	25,965.72	24,881.52	76,926.04
CECyTEA	TAQUIMECANÓGRAFA	ADMINISTRATIVO	4,967.80	8,028.83	5,449.12	10	10	10				49,678.03	80,288.27	54,491.19	184,457.49
CECyTEA	AUXILIAR DE SERVICIOS Y MANTTO.	ADMINISTRATIVO	6,167.20	6,168.74	6,219.87	41	41	41				252,855.30	252,918.17	255,014.69	760,788.16
EMSaD	RESPONSABLE DEL CENTRO A	DIRECTIVO	14,687.61	14,620.03	15,014.36	6	6	6				88,125.66	87,720.17	90,086.18	265,932.00
EMSaD	RESPONSABLE DEL CENTRO B	DIRECTIVO	15,876.24	18,492.83	16,191.83	5	5	4				79,381.21	92,464.15	64,767.33	236,612.69
EMSaD	RESPONSABLE DEL CENTRO C	DIRECTIVO	19,248.82	22,789.20	19,306.68	8	8	8				153,990.57	182,313.57	154,453.42	490,757.57
EMSaD	AUXILIAR DEL RESPONSABLE DEL CENTRO A	DIRECTIVO	11,801.95	11,521.31	12,078.41	5	5	5				59,009.74	57,606.55	60,392.03	177,008.32
EMSaD	AUXILIAR DEL RESPONSABLE DEL CENTRO B	DIRECTIVO	12,357.12	11,114.68	12,465.86	5	5	5				61,785.61	55,573.42	62,329.29	179,688.32
EMSaD	AUXILIAR DEL RESPONSABLE DEL CENTRO C	DIRECTIVO	14,881.47	14,389.70	14,956.35	8	8	8				119,051.74	115,117.59	119,650.80	353,820.13
EMSaD	ENCARGADO DE LA SALA DE COMPUTO B	ADMINISTRATIVO	7,641.64	7,322.42	7,847.85	4	4	4				30,566.58	29,289.69	31,391.42	91,247.69
EMSaD	ENCARGADO DE LA SALA DE COMPUTO C	ADMINISTRATIVO	8,742.85	8,415.89	8,786.87	8	8	8				69,942.83	67,327.16	70,294.99	207,564.98
EMSaD	OFICIAL DE SERVICIOS C	ADMINISTRATIVO	5,526.06	5,349.86	5,444.81	8	8	8				44,208.50	42,798.90	43,558.47	130,565.88
CECyTEA	PROF. CECYT I	HORAS DOCENTES	6,800.72	5,764.26	7,727.47	190	168	165				1,292,136.75	968,395.58	1,275,031.87	3,535,564.19
CECyTEA	PROF. CECYT II	HORAS DOCENTES	9,218.32	8,643.04	9,645.49	40	41	41				368,732.95	354,364.53	395,464.89	1,118,562.37
CECyTEA	PROF. CECYT III	HORAS DOCENTES	8,564.53	8,492.02	8,734.35	1	1	1				8,564.53	8,492.02	8,734.35	25,790.90
CECyTEA	PROF. ASOCIADO A MT	PLAZAS DOCENTES	6,796.29	6,208.04	7,562.98	22	25	25				149,518.41	155,201.00	189,074.54	493,793.95
CECyTEA	PROF. ASOCIADO A TT	PLAZAS DOCENTES	9,827.04	8,616.85	9,829.45	9	10	10				88,443.38	86,168.45	98,294.52	272,906.35
CECyTEA	PROF. ASOCIADO A TC	PLAZAS DOCENTES	10,448.41	9,204.89	10,838.75	3	3	3				31,345.24	27,614.68	32,516.26	91,476.17
CECyTEA	PROF. ASOCIADO B MT	PLAZAS DOCENTES	8,850.08	7,368.89	9,390.24	17	32	32				150,451.37	235,804.45	300,487.53	686,743.36
CECyTEA	PROF. ASOCIADO B TT	PLAZAS DOCENTES	11,743.64	9,761.54	10,890.30	14	26	26				164,410.89	253,799.92	283,147.80	701,358.61
CECyTEA	PROF. ASOCIADO B TC	PLAZAS DOCENTES	0.00	9,695.62	11,687.84	0	3	3				-	29,086.85	35,063.51	64,150.36
CECyTEA	PROF. ASOCIADO C MT	PLAZAS DOCENTES	10,120.33	9,167.68	10,755.01	18	22	23				182,165.96	201,688.96	247,365.14	631,220.06
CECyTEA	PROF. ASOCIADO C TT	PLAZAS DOCENTES	13,876.49	11,876.29	13,267.97	27	35	36				374,665.26	415,670.04	477,646.89	1,267,982.20
CECyTEA	PROF. ASOCIADO C TC	PLAZAS DOCENTES	15,481.67	11,472.70	13,919.07	6	13	13				92,890.04	149,145.06	180,947.97	422,983.07
CECyTEA	PROF. TITULAR A MT	PLAZAS DOCENTES	10,846.33	7,349.27	9,862.57	6	9	10				65,077.99	66,143.47	98,625.69	229,847.16
CECyTEA	PROF. TITULAR A TT	PLAZAS DOCENTES	14,937.90	13,483.68	14,767.60	6	7	7				89,627.41	94,385.74	103,373.19	287,386.33
CECyTEA	PROF. TITULAR A TC	PLAZAS DOCENTES	17,198.89	13,769.79	15,580.38	1	2	2				17,198.89	27,539.58	31,160.77	75,899.24
EMSaD	EMSAD I	HORAS DOCENTES	6,094.74	4,627.81	6,456.96	57	61	56				347,400.10	282,296.25	361,589.98	991,286.33
EMSaD	EMSAD II	HORAS DOCENTES	11,250.51	10,433.01	11,385.50	1	1	1				11,250.51	10,433.01	11,385.50	33,069.01
EMSaD	PROF. ASOCIADO A MT	PLAZAS DOCENTES	6,840.98	6,376.28	7,906.67	4	4	4				27,363.92	25,505.14	31,626.68	84,495.73
EMSaD	PROF. ASOCIADO B MT	PLAZAS DOCENTES	7,985.29	6,882.10	9,259.44	17	16	18				135,749.89	110,113.62	166,669.89	412,533.40
EMSaD	PROF. ASOCIADO B TT	PLAZAS DOCENTES	10,634.21	10,555.46	10,834.85	1	1	1				10,634.21	10,555.46	10,834.85	32,024.53
EMSaD	PROF. ASOCIADO C MT	PLAZAS DOCENTES	9,393.02	10,095.65	10,423.33	7	7	7				65,751.11	70,669.52	72,963.31	209,383.94

DESTINO DE LOS RECURSOS FEDERALES QUE RECIBEN UNIVERSIDADES E INSTITUCIONES DE EDUCACIÓN MEDIA SUPERIOR Y SUPERIOR
En términos del artículo 37, fracción II del Decreto de Presupuesto de Egresos de la Federación para el Ejercicio Fiscal 2023

Costo de la plantilla de personal
Cifras acumuladas desde enero al periodo que se reporta

Fracción II
Costo de la nómina del personal docente, no docente, administrativo y manual

Universidad / Institución	Categoría	Tipo de personal 1/	Estructura de la Plantilla									Costo total de la plantilla (Pesos)			
			Costo unitario bruto (pesos)			Número de plazas			Responsabilidad laboral	Ubicación	Ene	Feb	Mar	Acumulado Enero - Marzo	
			Ene	Feb	Mar	Ene	Feb	Mar							
EMSaD	PROF. ASOCIADO C TT	PLAZAS DOCENTES	12,579.80	12,293.00	12,663.83	13	13	13				163,537.40	159,809.03	164,629.82	487,976.25



 LIC. MARÍA GUADALUPE GARCÍA ARENAS
 DIRECTORA GENERAL


 LIC. JUANA INÉS TORRES ORTÍZ
 DIRECTORA ADMINISTRATIVA

DESTINO DE LOS RECURSOS FEDERALES QUE RECIBEN INIVERSIDADES E INSTITUCIONES DE EDUCACIÓN MEDIA SUPERIOR Y SUPERIOR
En términos del artículo 37, fracción III del Decreto de Presupuesto de Egresos de la Federación para el Ejercicio Fiscal 2023
Desglose del gasto corriente de operación
Cifras acumuladas desde enero al periodo que se reporta

Fracción III
Desglose del gasto corriente

Universidad / Institución	Gasto Corriente de Operación (Pesos)									Total		
	Materiales y Suministros			Servicios Generales			Otros			Enero	Febrero	Marzo
	Enero	Febrero	Marzo	Enero	Febrero	Marzo	Enero	Febrero	Marzo			
TOTAL	0	11,812	38,263	0	172,544	568,498	0	0	0	0	184,356	606,760
CECyTEA	0	11,812	38,263	0	104,235	410,675	0	0	0	0	116,047	448,938
DIRECCIÓN GENERAL												
CEMSAD	0	0	0	0	68,309	157,822	0	0	0	0	68,309	157,822
COORDINACIÓN												


 LIC. MARÍA GUADALUPE GARCÍA ARENAS
 DIRECTORA GENERAL


 LIC. JUANA INÉS TORRES ORTÍZ
 DIRECTORA ADMINISTRATIVA



Colegio de Estudios Científicos y Tecnológicos de Aguascalientes (CECyTEA)
ESTADO DE AGUASCALIENTES
Estado de Situación Financiera

Fracción IV

Usu: g.torres
 Rep: rptEstadoSituacionFinanciera_ant

Al 31/mar./2023
 (Cifras en Pesos)

Fecha y hora de Impresión | 12/abr./2023
 03:25 p. m.

	<u>2023</u>	<u>2022</u>		<u>2023</u>	<u>2022</u>
ACTIVO			PASIVO		
ACTIVO CIRCULANTE	<u>\$51,525,742.73</u>	<u>\$61,954,361.03</u>	PASIVO CIRCULANTE	<u>\$8,166,364.67</u>	<u>\$19,115,139.70</u>
EFFECTIVO Y EQUIVALENTES	\$51,440,613.87	\$61,890,059.10	CUENTAS POR PAGAR A CORTO PLAZO	\$8,072,124.67	\$18,965,793.70
DERECHOS A RECIBIR EFECTIVO O EQUIVALENTES	\$44,940.44	\$24,113.51	FONDOS Y BIENES DE TERCEROS EN GARANTÍA Y/O F	\$94,240.00	\$149,346.00
OTROS ACTIVOS CIRCULANTES	\$40,188.42	\$40,188.42	Total de Pasivos Circulantes	<u>\$8,166,364.67</u>	<u>\$19,115,139.70</u>
Total de Activos Circulantes	<u>\$51,525,742.73</u>	<u>\$61,954,361.03</u>	PASIVO NO CIRCULANTE	<u>\$0.00</u>	<u>\$0.00</u>
ACTIVO NO CIRCULANTE	<u>\$98,717,427.71</u>	<u>\$98,717,427.71</u>	Total del Pasivo	<u>\$8,166,364.67</u>	<u>\$19,115,139.70</u>
BIENES INMUEBLES, INFRAESTRUCTURA Y CONSTRUCCIONES	\$249,925,467.38	\$249,925,467.38	HACIENDA PÚBLICA/ PATRIMONIO		
BIENES MUEBLES	\$87,655,792.10	\$87,655,792.10	HACIENDA PÚBLICA/PATRIMONIO CONTRIBUIDO	<u>\$95,943,520.23</u>	<u>\$95,943,520.23</u>
ACTIVOS INTANGIBLES	\$628,590.03	\$628,590.03	APORTACIONES	\$94,917,801.02	\$94,917,801.02
DEPRECIACIÓN, DETERIORO Y AMORTIZACIÓN ACUMULADA	-\$239,492,421.80	-\$239,492,421.80	DONACIONES DE CAPITAL	\$1,025,719.21	\$1,025,719.21
Total de Activos No Circulantes	<u>\$98,717,427.71</u>	<u>\$98,717,427.71</u>	HACIENDA PÚBLICA /PATRIMONIO GENERADO	<u>\$46,133,285.54</u>	<u>\$45,613,128.81</u>
Total del Activo	<u>\$150,243,170.44</u>	<u>\$160,671,788.74</u>	RESULTADOS DEL EJERCICIO (AHORRO/ DESAHORRO)	\$41,910,090.50	\$26,096,723.85
			RESULTADOS DE EJERCICIOS ANTERIORES	-\$55,823,885.31	-\$81,920,609.16
			REVALÚOS	\$138,815,620.21	\$138,815,620.21
			RECTIFICACIONES DE RESULTADOS DE EJERCICIOS ANTERIORES	-\$78,768,539.86	-\$37,378,606.09
			EXCESO O INSUFICIENCIA EN LA ACTUALIZACIÓN DE LA VALUACIÓN DE LOS BIENES	<u>\$0.00</u>	<u>\$0.00</u>
			Total Hacienda Pública/Patrimonio	<u>\$142,076,805.77</u>	<u>\$141,556,649.04</u>
			Total del Pasivo y Hacienda Pública/Patrimonio	<u>\$150,243,170.44</u>	<u>\$160,671,788.74</u>

"Bajo protesta de decir verdad declaramos que los Estados Financieros y sus notas, son razonablemente correctos y son responsabilidad del emisor".

 Lic. María Guadalupe García Arenas
 Directora General

 Lic. Juana Inés Torres Ortiz
 Directora Administrativa



Colegio de Estudios Científicos y Tecnológicos de Aguascalientes

ESTADO DE AGUASCALIENTES Estado de Origen y Aplicación de Recursos Del 01/ene./2023 al 31/mar./2023

Usr: g.torres

Rep: rptEstadoOrigenAplicacion

Fecha y hora de Impresión | 12/abr./2023
03:19 p. m.

ORIGEN DE LOS RECURSOS

PRODUCTOS	\$273,338.88
INGRESOS POR VENTA DE BIENES Y PRESTACIÓN DE SER	\$18,788,877.12
TRANSFERENCIAS, ASIGNACIONES, SUBSIDIOS Y SUBVEN	\$92,273,941.00
OTROS INGRESOS Y BENEFICIOS VARIOS	\$2.76
Disminuciones del Activo	\$351,022,857.12
Incrementos del Pasivo	\$105,994,383.57
Incrementos del Patrimonio	\$167,672,506.51
TOTAL ORIGEN	\$736,025,906.96

APLICACIÓN DE LOS RECURSOS

SERVICIOS PERSONALES	\$65,558,022.90
MATERIALES Y SUMINISTROS	\$270,984.30
SERVICIOS GENERALES	\$3,540,160.02
AYUDAS SOCIALES	\$56,900.42
OTROS GASTOS	\$1.62
Incrementos del Activo	\$449,825,413.69
Disminuciones del Pasivo	\$97,828,018.90
Disminuciones del Patrimonio	\$67,505,791.24
EXISTENCIA EN EFECTIVO Y EQUIVALENTES AL	\$51,440,613.87
TOTAL APLICACIÓN	\$736,025,906.96

Lic. María Guadalupe García Arenas
Directora General

Lic. Juana Inés Torres Ortiz
Directora Administrativa

DESTINO DE LOS RECURSOS FEDERALES QUE RECIBEN UNIVERSIDADES E INSTITUCIONES DE EDUCACIÓN MEDIA SUPERIOR Y SUPERIOR

En términos del artículo 37, fracción V del Decreto de Presupuesto de Egresos de la Federación para el Ejercicio Fiscal 2023



Programas y cumplimiento de metas

Cifras acumuladas desde enero al periodo que se reporta

Fracción V

Información sobre la matrícula de inicio y fin de cada ciclo escolar

Universidad / Institución	Ciclo escolar	Inicio ó Fin	Número de Alumnos	Nivel Educativo (Media Superior o superior)	Tipo de Servicio o Subsistema	Enero-marzo
Colegio de Estudios Científicos y Tecnológicos del Estado de Aguascalientes	Agosto 2022 - Enero 2023	Inicio	12,765	Media Superior	CECyTE / CEMSAD	12,765
Colegio de Estudios Científicos y Tecnológicos del Estado de Aguascalientes	Agosto 2022 - Enero 2023	Fin	12,591	Media Superior	CECyTE / CEMSAD	12,591
Colegio de Estudios Científicos y Tecnológicos del Estado de Aguascalientes	Febrero 2023 - Julio 2023	Inicio	12,064	Media Superior	CECyTE / CEMSAD	12,064

 LIC. MARÍA GUADALUPE GARCÍA ARENAS DIRECTORA GENERAL	 MTRA. LAURA PAULINA PEDROZA CORONEL DIRECTORA ACADÉMICA
--	---