



OFICIO No: 123/DA/2023 .

ASUNTO: Envío de información.

Mérida, Yucatán, a 11 de Abril de 2023.


Lic. Edgar Castañeda Zaragoza.
Director de Subsidios y Presupuesto de Planteles y ODES.
Subsecretaría de Educación Media Superior.
Presente.

En alcance a su Oficio no. DSyPPyODES/0403/2023 y por instrucciones del Lic. Marco Antonio Pasos Tec, Director General del Colegio de Bachilleres del Estado de Yucatán, le envío la siguiente información el día de hoy 11 de Abril del presente año en forma electrónica, correspondiente a los recursos ministrados durante el primer trimestre del ejercicio fiscal 2023; a la dirección de correo electrónico badyr.lopez@sems.gob.mx, con copia al correo odes@sems.gob.mx, de acuerdo a sus instrucciones.

- I. Los programas a los que se destinen los recursos y el cumplimiento de las metas correspondientes.
- II. El costo de la nómina del personal docente, no docente, administrativo y manual, identificando las distintas categorías y los tabuladores de remuneraciones por puesto, responsabilidad laboral y su lugar de ubicación.
- III. Desglose del gasto corriente destinado a su operación.
- IV. Los estados de situación financiera, analítico, así como el origen y aplicación de recursos públicos federales y
- V. La información sobre matrícula de inicio y fin de cada ciclo escolar.

Sin más por el momento quedo de usted para cualquier aclaración al respecto, reciba un cordial saludo.

Atentamente


MAF. Lenisse Sánchez Peniche.
Directora Administrativa.
Colegio de Bachilleres del Estado de Yucatán.

C.c.p.-Lic. Olga Rosas Moya.-Secretaría de Administración y Finanzas.
cc.p. LAE. Sergio Humberto Pérez Canto. Director de Administración y Finanzas. SEGEY
Archivo.
CRHB

"2023, AÑO DE FRANCISCO VILLA "

DESTINO DE LOS RECURSOS FEDERALES QUE RECIBEN UNIVERSIDADES E INSTITUCIONES DE EDUCACIÓN MEDIA SUPERIOR Y SUPERIOR


En términos del artículo 37, fracción I del Decreto de Presupuesto de Egresos de la Federación para el Ejercicio Fiscal 2023

Programas y cumplimiento de metas

Cifras acumuladas desde enero al periodo que se reporta

**Fracción I
Programas a los que se destinan los recursos y el cumplimiento de las metas correspondientes**

Universidad / Institución	Programa	Gasto Ejercido (Millones de pesos)			Metas alcanzadas al periodo enero-marzo	Metas programadas enero-marzo	Metas alcanzadas enero-marzo
		Enero	Enero-febrero	Enero-marzo			
Colegio de Bachilleres del Estado de Yucatán	Apoyo a COBACH y EMSAD por servicios personales y gastos de operación	0.00	14.44	56.34	19.94%	100.00%	19.94%


M.A.N. CARLOS HELGUERA BOJORQUEZ
SUBDIRECTOR FINANCIERO


LIC. MARCO ANTONIO PASOS TEC
DIRECTOR GENERAL


M.A.F. LENISSE SANCHEZ PENICHE
DIRECTORA ADMINISTRATIVA

DESTINO DE LOS RECURSOS FEDERALES QUE RECIBEN UNIVERSIDADES E INSTITUCIONES DE EDUCACIÓN MEDIA SUPERIOR Y SUPERIOR
 En términos del artículo 37, fracción II del Decreto de Presupuesto de Egresos de la Federación para el Ejercicio Fiscal 2023
 Costo de la plantilla de personal

Cifras acumuladas desde enero al período que se reporta

Fracción II
 Costo de la nómina del personal docente, no docente, administrativo y manual

Universidad / Institución	Categoría	Estructura de la Plantilla												Acumulado Enero-marzo			
		Costo unitario bruto (pesos)			Número de plazas			Responsabilidad laboral			Ubicación						
		Enero	Febrero	Marzo	Enero	Febrero	Marzo	Enero	Febrero	Marzo	Enero	Febrero	Marzo				
COBAY	A01005		0.00	0.00	0.00	0	0	0	0	BAJA	2						
COBAY	A08004	ADMINISTRATIVO ESP	15,162.41	11,513.34	14,224.99	29	28	28	28	BAJA	2			322,373.39	399,299.71	399,299.71	1,160,383.08
COBAY	CF30353	TAQUIMECANÓGRAFA	17,065.29	12,296.46	16,105.47	103	105	104	104	BAJA	2			1,751,127.94	1,674,968.99	1,674,968.99	4,723,821.77
COBAY	CF33037	ANALISTA TÉCNICO	19,981.21	14,302.76	17,939.37	27	27	27	27	BAJA	2			559,492.61	386,174.50	520,212.63	1,445,979.73
COBAY	CF33116	TÉCNICO ESPECIALIZADO	24,388.48	17,976.10	23,132.50	45	45	45	45	BAJA	2			1,096,491.68	790,924.32	1,040,962.55	2,928,376.55
COBAY	CF34279	SECRETARÍA DE DIRECCIÓN	18,047.12	13,224.49	16,711.55	17	18	18	18	BAJA	2			306,801.10	238,040.88	300,807.63	845,648.81
COBAY	EH4625	PROFESOR ASOCIADO	20,641.63	15,838.27	20,644.34	65	65	65	65	BAJA	2			1,354,705.77	1,029,487.39	1,341,882.11	3,726,075.27
COBAY	EH4627	PROFESOR TITULAR	27,706.89	20,341.88	26,658.14	4	4	4	4	BAJA	2			110,827.57	81,367.50	298,827.63	897,827.63
COBAY	EH4653	TEC. DOC. ASOCIADO	15,124.82	11,976.32	15,355.87	7	7	7	7	BAJA	2			105,873.76	83,824.26	107,491.07	297,198.09
COBAY	EH4655	TEC. DOC. ASOCIADO	17,307.26	13,094.49	16,775.72	34	34	34	34	BAJA	2			588,446.89	445,212.79	570,374.46	1,604,034.14
COBAY	EH4656	PROFESOR ASOCIADO	24,111.20	17,789.13	23,376.45	36	35	35	35	BAJA	2			868,003.23	622,619.39	794,799.34	2,285,421.96
COBAY	EH4755	TEC. DOC. ASOCIADO	25,080.65	17,947.29	23,837.72	4	4	4	4	BAJA	2			273,259.09	202,847.38	267,856.57	743,763.04
COBAY	EH4761	PROFESOR ASOCIADO	33,610.77	25,112.13	33,404.92	17	17	17	17	BAJA	2			100,363.38	71,789.14	95,350.89	287,503.42
COBAY	EH8613	TÉCNICO CB I	2,967.81	2,825.45	3,475.69	331	343	342	342	BAJA	2			982,346.29	969,130.50	1,188,684.54	3,140,161.33
COBAY	EH8614	TÉCNICO CB II	7,026.70	5,296.84	6,915.14	147	146	146	146	BAJA	2			1,032,924.78	773,338.58	1,002,838.93	2,809,103.29
COBAY	EH8619	PROFESOR CB I	10,543.65	7,521.50	10,160.19	150	153	153	153	BAJA	2			1,561,548.02	1,150,790.16	1,554,509.36	4,286,847.54
COBAY	EH8621	PROFESOR CB II	12,296.30	8,973.24	11,755.33	39	39	39	39	BAJA	2			479,555.75	349,956.46	456,457.93	1,287,970.13
COBAY	EH8623	PROFESOR CB III	9,199.10	6,116.50	8,286.48	1	1	1	1	BAJA	2			9,199.10	6,116.50	8,286.48	23,004.06
COBAY	N/A	DIRECTOR DE PLANTE	28,196.42	28,194.36	36,351.19	33	33	33	33	ALTA	2			930,481.98	930,413.73	1,199,589.23	3,060,464.94
COBAY	N/A	DIRECTOR DE PLANTE	32,569.22	32,567.16	41,714.32	7	7	7	7	ALTA	2			227,984.56	227,970.09	292,000.26	747,954.91
COBAY	N/A	DIRECTOR DE PLANTE	37,836.48	37,836.42	48,862.06	1	1	1	1	ALTA	2			37,836.42	48,862.06	124,536.96	428,373.83
COBAY	N/A	SUBDIRECTOR DE PLANTA	28,665.27	28,807.56	36,006.57	4	4	4	4	ALTA	2			114,861.07	115,230.22	144,026.30	373,917.60
COBAY	N/A	SUBDIRECTOR DE PLANTA	33,967.76	33,965.70	40,350.68	2	2	2	2	ALTA	2			66,735.53	66,731.39	80,701.35	214,166.27
COBAY	SO6006	AUXILIAR DE INTENDE	14,054.23	11,074.48	14,054.04	77	77	77	77	BAJA	2			1,143,929.67	852,734.94	1,086,995.07	3,093,655.69
COBAY	S13008	CHOFER	14,270.32	9,720.40	12,746.20	2	2	2	2	BAJA	2			28,540.65	19,440.79	25,492.39	73,473.83
COBAY	S14003	VIGILANTE	15,348.06	11,141.29	14,049.82	83	82	83	83	BAJA	2			1,273,889.10	913,566.33	1,166,134.95	3,353,609.88
COBAY	S14201	ENCARGADO DE ORDEN	16,137.02	11,141.95	15,108.05	57	57	57	57	BAJA	2			919,810.01	669,462.11	861,158.69	2,450,430.81
COBAY	TO5003	BIBLIOTECARIO	15,984.06	12,258.64	15,427.04	10	10	10	10	BAJA	2			159,940.56	122,596.38	154,270.37	436,797.31
COBAY	TO5004	AUXILIAR DE BIBLIOTECA	14,258.80	10,795.49	13,464.29	16	15	15	15	BAJA	2			228,140.76	181,932.31	201,964.30	592,037.36
COBAY	T16005	LABORATORISTA	15,693.79	11,920.58	15,286.74	8	8	8	8	BAJA	2			125,550.29	85,366.55	122,293.89	343,206.83
COBAY	A01005	ADMINISTRATIVO ESP	16,642.38	13,238.41	16,875.39	41	41	40	42	BAJA	2			764,337.63	529,536.54	708,766.32	2,002,640.49
COBAY	A08004	TAQUIMECANÓGRAFA	17,247.90	12,500.75	16,097.20	18	17	17	17	BAJA	3			310,462.11	212,512.73	273,652.34	756,827.18
COBAY	CF12027	INGENIERO EN SISTEMAS	31,108.05	20,934.54	28,604.01	7	7	7	7	BAJA	3			146,541.77	200,228.07	200,228.07	564,533.19
COBAY	CF21850	RESPONSABLE DE LABORATORIO	31,146.32	21,238.87	28,666.31	28	28	28	28	BAJA	3			872,096.93	584,688.28	802,856.60	2,269,441.81
COBAY	CF33033	TÉCNICO	21,807.63	15,661.07	20,628.05	58	57	59	59	BAJA	3			1,264,842.35	892,681.16	1,217,054.99	3,374,576.50
COBAY	CF33037	ANALISTA TÉCNICO	22,233.57	15,414.18	20,744.61	34	34	34	35	BAJA	3			755,941.22	524,082.26	726,061.27	2,006,084.75
COBAY	CF33116	TÉCNICO ESPECIALIZADO	28,106.49	19,693.34	26,046.95	92	93	93	93	BAJA	3			21,170.64	15,427.26	19,455.78	56,053.68
COBAY	CF34004	SECRETARÍA DE JEFE	21,170.64	15,427.26	19,455.78	1	1	1	1	BAJA	3			48,962.13	34,215.01	44,654.31	127,831.45
COBAY	CF34279	SECRETARÍA DE DIRECCIÓN	24,481.06	17,077.51	22,327.16	2	2	2	2	BAJA	3			304,335.91	240,691.24	304,555.16	849,582.31
COBAY	CF34280	SECRETARÍA DE SUBDIRECCIÓN	19,272.77	14,805.64	18,897.93	1	1	1	1	BAJA	3			19,272.77	14,805.64	18,897.93	52,666.34
COBAY	CF53455	SECRETARÍA DE DIRECCIÓN	28,715.17	20,211.50	26,401.85	1	1	1	1	BAJA	3			28,715.17	20,211.50	26,401.85	75,328.52
COBAY	EH4625	PROFESOR ASOCIADO	22,073.65	16,730.10	21,825.26	68	67	68	68	BAJA	3			1,501,007.88	1,200,917.01	1,484,117.50	4,106,042.39
COBAY	EH4627	PROFESOR TITULAR	28,725.54	21,597.71	28,637.95	11	11	11	11	BAJA	3			315,980.89	237,574.78	315,017.42	868,573.09
COBAY	EH4629	PROFESOR TITULAR	28,860.77	26,059.32	34,711.54	1	1	1	1	BAJA	3			165,777.59	128,069.21	165,334.27	459,161.05
COBAY	EH4653	TEC. DOC. ASOCIADO	16,577.76	12,805.92	16,533.43	10	10	10	10	BAJA	3			362,923.04	275,429.28	475,429.28	1,322,669.67
COBAY	EH4655	TEC. DOC. ASOCIADO	18,642.98	13,943.19	18,285.74	26	26	26	26	BAJA	3			484,717.35	362,923.04	475,429.28	1,322,669.67
COBAY	EH4656	PROFESOR ASOCIADO	25,440.98	19,390.58	25,317.76	31	31	31	31	BAJA	3			513,945.43	391,516.93	524,939.64	1,430,401.90
COBAY	EH4725	TEC. DOC. ASOCIADO	22,024.05	16,806.21	24,347.53	2	2	2	2	BAJA	3			44,048.10	37,012.41	48,695.05	129,755.56
COBAY	EH4755	TEC. DOC. ASOCIADO	30,232.08	23,030.40	30,878.80	6	6	6	6	BAJA	3			120,472.81	162,423.44	162,423.44	445,666.38
COBAY	EH4761	PROFESOR ASOCIADO	36,752.03	27,468.80	36,437.72	13	13	13	13	BAJA	3			477,776.34	357,099.38	473,690.33	1,308,561.04
COBAY	EH8613	TÉCNICO CB I	3,429.85	3,264.62	4,086.44	273	280	280	280	BAJA	3			936,349.54	914,092.55	1,144,762.51	2,995,204.60
COBAY	EH8614	TÉCNICO CB II	7,363.28	5,517.69	7,171.90	125	123	123	123	BAJA	3			920,409.65	678,676.08	882,144.11	2,481,223.85
COBAY	EH8619	PROFESOR CB I	11,642.04	8,382.14	11,475.79	160	159	159	159	BAJA	3			1,862,726.28	1,332,760.02	1,824,650.90	5,020,137.21
COBAY	EH8621	PROFESOR CB II	13,247.62	9,617.45	12,620.46	39	38	38	38	BAJA	3			516,657.12	365,463.00	479,577.49	1,351,697.61

Fracción II
Costo de la nómina del personal docente, no docente, administrativo y manual

Universidad / Institución	Categoría	Estructura de la Plantilla				Responsabilidad Laboral	Ubicación	Costo total de la plantilla (Pesos)				
		Costo unitario bruto (pesos)	Enero	Febrero	Marzo			Enero	Febrero	Marzo	Acumulado Enero-marzo	
		Número de plazas										
		Tipo de personal										
		1 /										
COBAY	EH8623	6,475.39	8,797.64	7	7	BAJA	3	67,366.91	45,327.70	61,583.46	174,278.07	
COBAY	EH8625	22,034.38	16,438.23	2	2	BAJA	3	46,068.76	32,876.46	44,428.81	123,374.03	
COBAY	N/A	46,848.12	46,848.06	3	3	ALTA	3	140,534.37	207,765.47	337,790.63	488,848.01	
COBAY	N/A	56,096.86	56,094.80	4	4	ALTA	3	224,387.45	224,379.18	337,790.63	786,557.27	
COBAY	N/A	34,272.86	34,270.90	12	12	ALTA	3	411,275.56	411,250.74	540,363.69	1,362,890.00	
COBAY	N/A	39,653.62	39,653.56	4	4	ALTA	3	158,622.49	158,614.22	206,687.35	523,924.07	
COBAY	N/A	74,338.52	74,338.46	4	4	ALTA	3	183,498.49	183,490.22	237,183.39	604,172.11	
COBAY	N/A	37,856.29	37,856.23	20	20	ALTA	3	74,338.52	74,338.46	112,174.97	260,849.95	
COBAY	N/A	28,934.93	28,932.86	13	13	ALTA	3	757,167.07	757,125.71	1,116,474.55	2,630,767.33	
COBAY	N/A	46,848.12	46,846.06	2	2	ALTA	3	376,154.07	376,127.18	538,095.49	1,290,376.73	
COBAY	N/A	35,123.96	35,123.96	2	2	ALTA	3	93,696.25	93,692.11	138,510.31	325,895.67	
COBAY	N/A	40,731.16	37,989.57	7	7	ALTA	3	70,252.05	70,247.91	90,690.37	231,190.33	
COBAY	N/A	39,892.86	39,890.80	1	1	ALTA	3	285,118.14	285,996.97	342,234.99	893,350.10	
COBAY	N/A	16,928.44	12,188.48	57	57	BAJA	3	39,892.86	39,890.80	58,863.45	138,647.11	
COBAY	N/A	17,124.28	12,158.35	2	2	BAJA	3	964,920.88	695,313.60	898,779.84	2,589,014.32	
COBAY	N/A	17,222.56	12,468.27	48	49	BAJA	3	826,683.11	610,945.13	783,475.33	2,221,103.57	
COBAY	N/A	18,687.11	14,868.83	36	35	BAJA	3	708,015.95	520,408.92	690,025.45	1,888,450.32	
COBAY	N/A	13,804.33	17,882.49	5	5	BAJA	3	92,687.02	89,412.44	138,510.31	251,101.11	
COBAY	N/A	11,404.80	15,489.92	9	9	BAJA	3	149,374.65	102,643.24	139,409.24	391,427.13	
COBAY	N/A	14,547.47	18,870.46	7	7	BAJA	3	133,284.71	101,832.31	132,093.23	373,210.25	
COBAY	N/A	16,833.21	21,819.22	9	9	BAJA	3	203,321.17	151,498.92	196,372.97	551,193.06	
COBAY	N/A	17,494.57	16,424.75	1	1	BAJA	2	17,404.57	12,626.74	16,424.75	46,456.06	
COBAY	N/A	23,609.50	17,873.75	4	4	BAJA	2	94,437.99	71,494.98	93,235.99	259,168.97	
COBAY	N/A	4,788.55	5,974.32	11	11	BAJA	2	52,674.10	50,863.83	65,717.49	169,255.42	
COBAY	N/A	5,245.14	6,982.41	5	5	BAJA	2	37,938.55	26,225.70	34,912.05	99,076.29	
COBAY	N/A	6,937.34	9,470.00	1	1	BAJA	2	10,533.21	6,937.34	9,470.00	26,940.55	
COBAY	N/A	14,702.21	10,084.74	15	15	BAJA	2	220,533.14	151,271.14	208,070.83	579,875.11	
COBAY	N/A	13,114.45	17,923.78	5	5	BAJA	2	95,493.98	65,572.24	88,116.90	249,185.11	
COBAY	N/A	20,618.46	20,616.39	29	29	ALTA	2	103,092.30	103,081.96	149,572.15	355,746.40	
COBAY	N/A	13,425.71	10,252.78	11	11	BAJA	2	147,682.80	112,780.59	144,951.75	405,425.14	
COBAY	N/A	14,864.57	10,080.56	1	1	BAJA	2	14,864.57	10,080.56	13,266.10	38,211.23	
COBAY	N/A	21,283.23	15,903.23	7	7	BAJA	2	11,322.59	11,322.59	148,579.92	408,885.15	
COBAY	N/A	20,575.33	21,225.70	1	1	BAJA	3	28,757.24	20,575.33	27,775.49	77,108.06	
COBAY	N/A	18,166.59	13,216.72	1	1	BAJA	3	18,166.59	13,216.72	17,385.35	48,768.66	
COBAY	N/A	26,235.30	19,144.29	2	2	BAJA	3	52,470.60	38,285.58	50,746.71	141,905.89	
COBAY	N/A	5,874.23	5,685.27	17	17	BAJA	3	99,861.85	96,819.64	126,142.30	322,833.79	
COBAY	N/A	6,930.27	4,996.54	6	6	BAJA	3	76,232.94	54,961.93	75,207.12	206,401.99	
COBAY	N/A	10,948.02	15,390.15	13	13	BAJA	3	207,844.14	142,324.23	200,072.00	550,240.36	
COBAY	N/A	18,050.55	12,565.38	7	7	BAJA	3	126,353.82	87,957.67	104,702.92	319,014.42	
COBAY	N/A	24,484.38	24,482.32	6	6	ALTA	3	146,906.30	146,895.89	213,942.16	507,742.36	
COBAY	N/A	16,478.55	12,038.38	9	9	BAJA	3	146,316.18	108,345.42	140,084.90	386,746.20	

M.A.N. CARLOS HELGUERA BOJORQUEZ
SUBDIRECTOR FINANCIERO




LIC. MARCO ANTONIO PASOS TEC
DIRECTOR GENERAL

M.A.F. LENISE SANCHEZ PENICHE
DIRECTORA ADMINISTRATIVA

DESTINO DE LOS RECURSOS FEDERALES QUE RECIBEN INIVERSIDADES E INSTITUCIONES DE EDUCACIÓN MEDIA SUPERIOR Y SUPERIOR
 En términos del artículo 37, fracción III del Decreto de Presupuesto de Egresos de la Federación para el Ejercicio Fiscal 2023
 Desglose del gasto corriente de operación
 Cifras acumuladas desde enero al periodo que se reporta

Fracción III
Desglose del gasto corriente

Universidad / Institución	Gasto Corriente de Operación (Pesos)											
	Materiales y Suministros			Servicios Generales			Otros			Total		
	Enero	Enero-febrero	Enero-marzo	Enero	Enero-febrero	Enero-marzo	Enero	Enero-febrero	Enero-marzo	Enero	Enero-febrero	Enero-marzo
Colegio de Bachilleres del Estado de Yucatán	0.00	0.00	36,683.46	0.00	0.00	584,885.92	0.00			0.00	0.00	621,569.38

		
M.A.N. CARLOS HELGUERA BOJORGUEZ SUBDIRECTOR FINANCIERO	LIC. MARCO ANTONIO PASOS TEC DIRECTOR GENERAL	M.A.F. LENISSE SANCHEZ PENICHE DIRECTORA ADMINISTRATIVA

COLEGIO DE BACHILLERES DEL ESTADO DE YUCATÁN
Estado de Situación Financiera
Al 31 de Marzo de 2023
(Cifras en Pesos)

Concepto	2023	2022	Concepto	2023	2022
ACTIVO			PASIVO		
Activo Circulante			Activo Circulante		
Efectivo y Equivalentes	45,048,932.70	18,942,622.28	Cuentas por Pagar a Corto Plazo	14,763,242.05	20,733,515.22
Derechos a Recibir Efectivo o Equivalentes	776,503.51	147,071.92	Documentos por Pagar a Corto Plazo	0.00	0.00
Derechos a Recibir Bienes o Servicios	0.00	0.00	Porción a Corto Plazo de la Deuda Pública a Largo Plazo	0.00	0.00
Inventarios	0.00	0.00	Títulos y Valores a Corto Plazo	0.00	0.00
Almacenes	0.00	0.00	Pasivos Diferidos a Corto Plazo	0.00	0.00
Estimación por Pérdida o Deterioro de Activos Circulantes	0.00	0.00	Fondos y Bienes de Terceros en Garantía y/o Administración a Corto Plazo	0.00	0.00
Otros Activos Circulantes	0.00	0.00	Provisiones a Corto Plazo	0.00	0.00
Total de Activos Circulantes	45,825,436.21	19,089,694.20	Otros Pasivos a Corto Plazo	105,571.00	6,654.00
Activo No Circulante			Total de Pasivos Circulantes	14,868,813.05	20,740,169.22
Inversiones Financieras a Largo Plazo	0.00	0.00	Pasivo No Circulante		
Derechos a Recibir Efectivo o Equivalentes a Largo Plazo	0.00	0.00	Cuentas por Pagar a Largo Plazo	0.00	0.00
Bienes Inmuebles, Infraestructura y Construcciones en Proceso	16,534,085.43	16,534,085.43	Documentos por Pagar a Largo Plazo	9,000,000.00	15,351,278.65
Bienes Muebles	64,197,085.42	64,198,874.01	Deuda Pública a Largo Plazo	0.00	0.00
Activos Intangibles	1,205,575.00	1,205,575.00	Pasivos Diferidos a Largo Plazo	0.00	0.00
Depreciación, Deterioro y Amortización Acumulada de Bienes	-10,648,462.65	-10,648,462.65	Fondos y Bienes de Terceros en Garantía y/o en Administración a Largo Plazo	0.00	0.00
Activos Diferidos	33,144.44	33,144.44	Provisiones a Largo Plazo	0.00	0.00
Estimación por Pérdida o Deterioro de Activos no Circulantes	0.00	0.00	Total de Pasivos No Circulantes	9,000,000.00	15,351,278.65
Otros Activos no Circulantes	0.00	0.00	Total del Pasivo	23,868,813.05	36,091,447.87
Total de Activos No Circulantes	71,321,427.64	71,323,216.23	HACIENDA PÚBLICA/PATRIMONIO		
Total del Activo	117,146,863.85	90,412,910.43	Hacienda Pública/Patrimonio Contribuido		
			Aportaciones	95,771,643.30	95,773,432.39
			Donaciones de Capital	76,253,856.02	76,255,646.61
			Actualización de la Hacienda Pública /Patrimonio	19,517,785.78	19,517,785.78
				0.00	0.00
			Hacienda Pública/Patrimonio Generado	-2,493,593.00	-41,451,969.83
			Resultados del Ejercicio (Ahorro/Desahorro)	38,959,735.20	16,651,660.28
			Resultados de Ejercicios Anteriores	-28,743,405.20	-45,392,897.89
			Revalúos	0.00	0.00
			Reservas	0.00	0.00
			Rectificaciones de Resultados de Ejercicios Anteriores	-12,709,923.00	-12,710,732.22
			Exceso o Insuficiencia en la Actualización de la Hacienda Pública/Patrimonio	0.00	0.00
			Resultado por Posición Monetaria	0.00	0.00
			Resultado por Tenencia de Activos no Monetarios	0.00	0.00
			Total Hacienda Pública/Patrimonio	93,278,050.80	54,321,462.56
			Total del Pasivo y Hacienda Pública /Patrimonio	117,146,863.85	90,412,910.43

Bajo protesta de decir verdad declaramos que los Estados Financieros y sus notas, son razonablemente correctos y son responsabilidad del emisor.

Lic. Marco Antonio Pasos Tec
Director General

M.A.F. Lenisse Sánchez Peniche
Directora Administrativa

COLEGIO DE BACHILLERES DEL ESTADO DE YUCATAN

Estado de Actividades

Del 1 de Enero al 31 de Marzo de 2023

(Cifras en Pesos)

Concepto	2023	2022
INGRESOS Y OTROS BENEFICIOS		
Ingresos de Gestión	17,923,581.55	39,691,756.40
Impuestos	0.00	0.00
Cuotas y Aportaciones de Seguridad Social	0.00	0.00
Contribuciones de Mejoras	0.00	0.00
Derechos	0.00	0.00
Productos	1,196.55	6,307.04
Aprovechamientos	0.00	0.00
Ingresos por Venta de Bienes y Prestación de Servicios	17,922,385.00	39,685,449.36
Participaciones, Aportaciones, Convenios, Incentivos Derivados de la Colaboración Fiscal, Fondos Distintos de Aportaciones, Transferencias, Asignaciones, Subsidios y Subvenciones, y Pensiones y Jubilaciones	147,169,396.00	515,610,168.32
Participaciones, Aportaciones, Convenios, Incentivos Derivados de la Colaboración Fiscal y Fondos Distintos de Aportaciones	0.00	0.00
Transferencias, Asignaciones, Subsidios y Subvenciones, y Pensiones y Jubilaciones	147,169,396.00	515,610,168.32
Otros Ingresos y Beneficios	498,742.26	3,385,597.97
Ingresos Financieros	0.00	0.00
Incremento por Variación de Inventarios	0.00	0.00
Disminución del Exceso de Estimaciones por Pérdida o Deterioro u Obsolescencia	0.00	0.00
Disminución del Exceso de Provisiones	0.00	0.00
Otros Ingresos y Beneficios Varios	498,742.26	3,385,597.97
Total de Ingresos y Otros Beneficios	165,591,719.81	558,687,522.69
GASTOS Y OTRAS PÉRDIDAS		
Gastos de Funcionamiento	126,631,984.61	539,616,565.34
Servicios Personales	120,262,104.71	485,024,136.22
Materiales y Suministros	2,627,816.36	24,588,966.76
Servicios Generales	3,742,063.54	30,003,462.36
Transferencias, Asignaciones, Subsidios y Otras Ayudas	0.00	771,953.07
Transferencias Internas y Asignaciones al Sector Público	0.00	0.00
Transferencias al Resto del Sector Público	0.00	0.00
Subsidios y Subvenciones	0.00	771,953.07
Ayudas Sociales	0.00	0.00
Pensiones y Jubilaciones	0.00	0.00
Transferencias a Fideicomisos, Mandatos y Contratos Análogos	0.00	0.00
Transferencias a la Seguridad Social	0.00	0.00
Donativos	0.00	0.00
Transferencias al Exterior	0.00	0.00
Participaciones y Aportaciones	0.00	0.00
Participaciones	0.00	0.00
Aportaciones	0.00	0.00
Convenios	0.00	0.00
Intereses, Comisiones y Otros Gastos de la Deuda Pública	0.00	0.00
Intereses de la Deuda Pública	0.00	0.00
Comisiones de la Deuda Pública	0.00	0.00
Gastos de la Deuda Pública	0.00	0.00
Costo por Coberturas	0.00	0.00
Apoyos Financieros	0.00	0.00
Otros Gastos y Pérdidas Extraordinarias	0.00	1,647,344.00
Estimaciones, Depreciaciones, Deterioros, Obsolescencia y Amortizaciones	0.00	1,647,344.00
Provisiones	0.00	0.00
Disminución de Inventarios	0.00	0.00
Aumento por Insuficiencia de Estimaciones por Pérdida o Deterioro u Obsolescencia	0.00	0.00
Aumento por Insuficiencia de Provisiones	0.00	0.00
Otros Gastos	0.00	0.00
Inversión Pública	0.00	0.00
Inversión Pública no Capitalizable	0.00	0.00
Total de Gastos y Otras Pérdidas	126,631,984.61	542,035,862.41
Resultados del Ejercicio (Ahorro/Desahorro)	38,959,735.20	16,651,660.28

Bajo protesta de decir verdad declaramos que los Estados Financieros y sus notas, son razonablemente correctos y son responsabilidad del emisor.

Lic. Marco Antonio Pasos Tec
Director General

M.A.F. Lenisse Sánchez Periche
Directora Administrativa

COLEGIO DE BACHILLERES DEL ESTADO DE YUCATAN

Estado de Cambios en la Situación Financiera

Del 1 de Enero al 31 de Marzo de 2023

(Cifras en Pesos)

Concepto	Origen	Aplicación
ACTIVO	1,788.59	26,735,742.01
Activo Circulante	0.00	26,735,742.01
Efectivo y Equivalentes	0.00	26,106,310.42
Derechos a Recibir Efectivo o Equivalentes	0.00	629,431.59
Derechos a Recibir Bienes o Servicios	0.00	0.00
Inventarios	0.00	0.00
Almacenes	0.00	0.00
Estimación por Pérdida o Deterioro de Activos Circulantes	0.00	0.00
Otros Activos Circulantes	0.00	0.00
Activo No Circulante	1,788.59	0.00
Inversiones Financieras a Largo Plazo	0.00	0.00
Derechos a Recibir Efectivo o Equivalentes a Largo Plazo	0.00	0.00
Bienes Inmuebles, Infraestructura y Construcciones en Proceso	0.00	0.00
Bienes Muebles	1,788.59	0.00
Activos Intangibles	0.00	0.00
Depreciación, Deterioro y Amortización Acumulada de Bienes	0.00	0.00
Activos Diferidos	0.00	0.00
Estimación por Pérdida o Deterioro de Activos no Circulantes	0.00	0.00
Otros Activos no Circulantes	0.00	0.00
PASIVO	98,917.00	12,321,551.82
Pasivo Circulante	98,917.00	5,970,273.17
Cuentas por Pagar a Corto Plazo	0.00	5,970,273.17
Documentos por Pagar a Corto Plazo	0.00	0.00
Porción a Corto Plazo de la Deuda Pública a Largo Plazo	0.00	0.00
Títulos y Valores a Corto Plazo	0.00	0.00
Pasivos Diferidos a Corto Plazo	0.00	0.00
Fondos y Bienes de Terceros en Garantía y/o Administración a Corto Plazo	0.00	0.00
Provisiones a Corto Plazo	0.00	0.00
Otros Pasivos a Corto Plazo	98,917.00	0.00
Pasivo No Circulante	0.00	6,351,278.65
Cuentas por Pagar a Largo Plazo	0.00	0.00
Documentos por Pagar a Largo Plazo	0.00	6,351,278.65
Deuda Pública a Largo Plazo	0.00	0.00
Pasivos Diferidos a Largo Plazo	0.00	0.00
Fondos y Bienes de Terceros en Garantía y/o en Administración a Largo Plazo	0.00	0.00
Provisiones a Largo Plazo	0.00	0.00
HACIENDA PÚBLICA/PATRIMONIO	38,958,376.83	1,788.59
Hacienda Pública/Patrimonio Contribuido	0.00	1,788.59
Aportaciones	0.00	1,788.59
Donaciones de Capital	0.00	0.00
Actualización de la Hacienda Pública/Patrimonio	0.00	0.00
Hacienda Pública/Patrimonio Generado	38,958,376.83	0.00
Resultados del Ejercicio (Ahorro/Desahorro)	22,308,074.92	0.00
Resultados de Ejercicios Anteriores	16,649,492.69	0.00
Revalúos	0.00	0.00
Reservas	0.00	0.00
Rectificaciones de Resultados de Ejercicios Anteriores	809.22	0.00
Exceso o Insuficiencia en la Actualización de la Hacienda Pública/Patrimonio	0.00	0.00
Resultado por Posición Monetaria	0.00	0.00
Resultado por Tenencia de Activos no Monetarios	0.00	0.00

Bajo protesta de decir verdad declaramos que los Estados Financieros y sus notas, son razonablemente correctos y son responsabilidad del emisor.

Lic. Marco Antonio Pasos Tec
Director General

M.A.F. Lenisse Sánchez Peniche
Directora Administrativa


DESTINO DE LOS RECURSOS FEDERALES QUE RECIBEN UNIVERSIDADES E INSTITUCIONES DE EDUCACIÓN MEDIA SUPERIOR Y SUPERIOR
En términos del artículo 37, fracción V del Decreto de Presupuesto de Egresos de la Federación para el Ejercicio Fiscal 2023

Programas y cumplimiento de metas

Cifras acumuladas desde enero al periodo que se reporta

Fracción V
Información sobre la matrícula de inicio y fin de cada ciclo escolar


Universidad / Institución	Ciclo escolar	Inicio o Fin	Número de Alumnos	Nivel Educativo (Media Superior o superior)	Tipo de Servicio o Subistema	Enero-marzo
Colegio de Bachilleres del Estado de Yucatán	2022-2023	Fin	25,177	Media Superior	Bachillerato General	Enero-Marzo



M.A.N. CARLOS HELGUERA BUJORQUEZ
 SUBDIRECTOR FINANCIERO



LIC. MARCO ANTONIO PASOS TEC
 DIRECTOR GENERAL



M.A.F. LUISSE SANCHEZ PENICHE
 DIRECTORA ADMINISTRATIVA