

**COLEGIO DE BACHILLERES DEL ESTADO DE TLAXCALA
DIRECCIÓN GENERAL.
OFICIO No. D.G./0206/2023.
Asunto: Primer informe trimestral 2023.**

**LIC. MARÍA ALEJANDRA CARREÓN CAPUCHINO
COORDINADORA SECTORIAL DE PLANEACIÓN Y ADMINISTRACIÓN
DE LA SUBSECRETARIA DE EDUCACIÓN MEDIA SUPERIOR.
P R E S E N T E.**

En atención al Oficio no. DSyPPyODES/0403/2023, y con fundamento en el artículo 37 del Decreto de Presupuesto de Egresos de la Federación para el Ejercicio Fiscal 2023, cláusula quinta, inciso f) del Anexo de Ejecución/Apoyo Financiero 2023 SEMS-EL COBACH ESTATAL-TLAXCALA, remito a Usted el **Primer informe trimestral del ejercicio fiscal 2023 del Colegio de Bachilleres del Estado de Tlaxcala**, el cual contiene lo siguiente:

- I. Los programas a los que se destinen los recursos y el cumplimiento de las metas correspondientes.
- II. El costo de nómina del personal docente, no docente, administrativo y manual, identificando las distintas categorías y los tabuladores de remuneraciones por puesto, responsabilidad laboral y su lugar de ubicación.
- III. Desglose del gasto corriente destinado a su operación.
- IV. Los estados de situación financiera, analítico, así como el de origen y aplicación de recursos públicos federales.
- V. La información sobre matrícula de inicio y fin de cada ciclo escolar.

Sin otro particular, envío un cordial saludo.

A T E N T A M E N T E.
“POR LA CULTURA COMO CREADORA DE LA PAZ”
TLAXCALA, TLAX., A 12 DE ABRIL DEL 2023
Colegio de Bachilleres de Tlaxcala
DIRECCIÓN GENERAL
MTR. DARWIN PÉREZ Y PÉREZ
DIRECTOR GENERAL

Cc.p - Lic. Edgar Castañeda Zaragoza - Director de Subsidios y Presupuesto de Plantales y ODES - Para su trámite - Presente
Ccp Dr. Homero Meneses Hernández - Secretario de Educación Pública y Director General de Servicios Educativos del Estado de Tlaxcala - Para su conocimiento - Presente
Ccp Lic. Carlos Francisco Fernández Salas - Director Administrativo del COBAT - Para su conocimiento - Presente

DESTINO DE LOS RECURSOS FEDERALES QUE RECIBEN UNIVERSIDADES E INSTITUCIONES DE EDUCACIÓN MEDIA SUPERIOR Y SUPERIOR

En términos del artículo 37, fracción I del Decreto de Presupuesto de Egresos de la Federación para el Ejercicio Fiscal 2023

Programas y cumplimiento de metas

Cifras acumuladas desde enero al período que se reporta

Fracción I

Programas a los que se destinan los recursos y el cumplimiento de las metas correspondientes

Universidad / Institución	Programa	Gasto Ejercido (Millones de pesos)			Metas alcanzadas al periodo		Metas alcanzadas al periodo enero-marzo	
		Enero	Enero-febrero	Enero-marzo	Enero-marzo	Metas programadas	Metas alcanzadas	
		Indicador / (Variable meta)			enero-marzo	enero-marzo	enero-marzo	
COLEGIO DE BACHILLERES DEL ESTADO DE TLAXCALA	U0016 Subsidios para organismos descentralizados estatales							
COLEGIO DE BACHILLERES DEL ESTADO DE TLAXCALA	Programa-Proyecto "60 - 10. EDUCACIÓN DE EXCELENCIA PARA CREAR UNA NUEVA HISTORIA EN EL COLEGIO DE BACHILLERES DEL ESTADO DE TLAXCALA"	25,580,668.00	38,698,959.00	51,462,702.00	84.9	Tasa de Eficiencia en Educación Media Superior en el Estado de Tlaxcala	0	0




[Handwritten Signature]
 MTR. DARWIN YERZ Y BACHILLERES
 DIRECTOR GENERAL
 DIRECCIÓN GENERAL

DESTINO DE LOS RECURSOS FEDERALES QUE RECIBEN UNIVERSIDADES E INSTITUCIONES DE EDUCACIÓN MEDIA SUPERIOR Y SUPERIOR
En términos del artículo 37, fracción II del Decreto de Presupuesto de Egresos de la Federación para el Ejercicio Fiscal 2023

Costo de la plantilla de personal
Cifras acumuladas desde enero al periodo que se reporta

Fracción II
Costo de la nómina del personal docente, no docente, administrativo y manual

Universidad / Institución	Categoría	Estructura de la Plantilla					Responsabilidad laboral	Ubicación	Costo total de la plantilla (Pesos)				
		Tipo de personal /		Número de plazas					Enero	Febrero	Marzo	Abril	Mayo
				Enero	Febrero	Marzo		Enero	Febrero	Marzo	Abril	Mayo	Junio
COBAT	CONTRALOR INTERNO	NO DOCENTE	1	37,591.14				20,496.73	21,972.48	23,448.04			65,917.14
COBAT	COORDINADOR DE ZONA	NO DOCENTE	4	45,170.94	45,170.94			10,099.12	10,099.12	19,526.74			330,297.36
COBAT	DIRECTOR DE AREA	NO DOCENTE	3	45,170.94	45,170.94			80,886.35	95,672.30	108,819.03			285,377.67
COBAT	DIRECTOR DE PLANTILLA	NO DOCENTE	7	41,679.90	41,679.90			147,510.77	147,510.77	147,510.77			442,532.31
COBAT	DIRECTOR DE PLANTILLA B	NO DOCENTE	8	47,931.84	47,931.84			193,531.36	193,531.36	193,531.36			580,594.08
COBAT	DIRECTOR DE PLANTILLA C	NO DOCENTE	9	55,121.60	55,121.60			222,290.40	250,076.70	250,076.70			722,443.80
COBAT	DIRECTOR GENERAL	NO DOCENTE	1	59,971.30	59,971.30			34,736.15	39,261.15	39,261.15			117,988.45
COBAT	JEFE DE DEPARTAMENTO	NO DOCENTE	13	31,689.54	31,689.54			217,992.13	227,070.74	236,149.36			681,212.22
COBAT	JEFE DE MATERIA	NO DOCENTE	18	25,921.24	25,921.24			124,164.04	124,164.04	164,136.25			412,464.33
COBAT	SUBDIRECTOR DE AREA	NO DOCENTE	7	37,591.14	37,591.14			143,477.08	153,806.66	164,136.25			461,419.98
COBAT	SUBDIRECTOR DE PLANTILLA B	NO DOCENTE	8	35,232.94	35,232.94			124,893.79	124,893.79	142,735.76			392,523.34
COBAT	SUBDIRECTOR DE PLANTILLA C	NO DOCENTE	16	40,517.94	40,517.94			327,751.52	377,751.52	348,235.99			1,053,739.03
COBAT	ADMINISTRATIVO	ADMINISTRATIVO	2	6,996.70	6,996.70			10,903.34	9,723.68	9,323.43			29,950.14
COBAT	ADMINISTRATIVO	ADMINISTRATIVO	5	9,407.50	9,407.50			30,412.76	29,787.76	33,697.41			94,907.93
COBAT	ADMINISTRATIVO	ADMINISTRATIVO	2	6,681.80	6,681.80			12,566.61	11,616.11	11,616.11			35,808.53
COBAT	ADMINISTRATIVO	ADMINISTRATIVO	42	7,686.74	7,686.74			312,316.14	283,377.07	271,181.47			866,874.67
COBAT	ADMINISTRATIVO	ADMINISTRATIVO	55	8,525.60	8,525.60			299,534.28	301,205.89	296,018.94			896,759.11
COBAT	ADMINISTRATIVO	ADMINISTRATIVO	4	6,996.70	6,996.70			21,446.87	21,446.87	21,446.87			64,340.61
COBAT	ADMINISTRATIVO	ADMINISTRATIVO	10	8,525.60	8,525.60			75,431.58	68,231.59	65,409.90			209,072.86
COBAT	ADMINISTRATIVO	ADMINISTRATIVO	28	13,817.44	13,817.44			280,075.93	265,480.21	400,116.38			945,672.52
COBAT	ADMINISTRATIVO	ADMINISTRATIVO	97	6,996.70	6,996.70			681,725.67	589,562.44	565,135.30			1,836,423.41
COBAT	ADMINISTRATIVO	ADMINISTRATIVO	36	11,756.04	11,756.04			280,746.28	289,605.34	288,405.35			858,756.97
COBAT	ADMINISTRATIVO	ADMINISTRATIVO	54	8,525.60	8,525.60			317,485.58	318,015.50	318,015.50			954,516.58
COBAT	ADMINISTRATIVO	ADMINISTRATIVO	4	6,996.70	6,996.70			27,276.15	25,667.22	25,667.22			80,824.25
COBAT	ADMINISTRATIVO	ADMINISTRATIVO	23	13,817.44	13,817.44			277,276.15	217,936.26	242,149.70			696,462.11
COBAT	ADMINISTRATIVO	ADMINISTRATIVO	1	10,944.20	10,944.20			12,611.54	11,909.04	11,909.04			36,029.57
COBAT	ADMINISTRATIVO	ADMINISTRATIVO	3	8,525.60	8,525.60			218,953.18	216,719.94	209,343.26			645,016.37
COBAT	ADMINISTRATIVO	ADMINISTRATIVO	27	7,686.74	7,686.74			575,859.58	508,530.60	490,625.65			1,576,015.83
COBAT	ADMINISTRATIVO	ADMINISTRATIVO	74	10,381.60	10,381.60			18,470.98	18,470.98	18,470.98			55,412.94
COBAT	ADMINISTRATIVO	ADMINISTRATIVO	25	6,996.70	6,996.70			101,789.76	103,707.14	103,707.14			309,204.04
COBAT	ADMINISTRATIVO	ADMINISTRATIVO	13	8,953.04	8,953.04			179,221.40	167,159.40	158,418.26			504,799.03
COBAT	ADMINISTRATIVO	ADMINISTRATIVO	52	11,756.04	11,756.04			417,112.47	387,406.69	454,421.34			1,258,940.50
COBAT	ADMINISTRATIVO	ADMINISTRATIVO	94	6,996.70	6,996.70			968,546.19	640,178.58	628,127.88			2,235,392.64
COBAT	ADMINISTRATIVO	ADMINISTRATIVO	6,941	429.30	429.30			1,792,654.12	1,846,212.30	1,931,400.01			5,570,266.43
COBAT	HORAS DOCENTES	HORAS DOCENTES	1022	485.65	485.65			400,637.99	425,186.36	420,529.42			1,246,353.77
COBAT	HORAS DOCENTES	HORAS DOCENTES	670	555.05	555.05			259,998.58	267,501.33	275,584.24			803,084.15
COBAT	HORAS DOCENTES	HORAS DOCENTES	1,170	632.00	632.00			597,403.59	602,983.06	615,545.97			1,815,932.62
COBAT	HORAS DOCENTES	HORAS DOCENTES	542	315.45	315.45			108,457.34	107,374.44	121,468.15			337,319.93
COBAT	HORAS DOCENTES	HORAS DOCENTES	501	350.20	350.20			147,789.78	140,339.97	143,348.69			431,478.44
COBAT	PLAZAS DOCENTES	PLAZAS DOCENTES	7	9,477.24	9,477.24			53,797.42	54,543.81	54,693.81			163,035.04
COBAT	PLAZAS DOCENTES	PLAZAS DOCENTES	6	14,215.84	14,215.84			68,594.75	69,611.31	69,721.63			207,927.69
COBAT	PLAZAS DOCENTES	PLAZAS DOCENTES	5	10,661.90	10,661.90			42,088.54	42,285.68	42,451.10			126,825.32
COBAT	PLAZAS DOCENTES	PLAZAS DOCENTES	3	15,992.82	15,992.82			36,312.84	36,170.11	36,170.11			108,653.06
COBAT	PLAZAS DOCENTES	PLAZAS DOCENTES	17	12,304.84	12,304.84			167,324.03	169,317.43	177,028.72			503,671.17
COBAT	PLAZAS DOCENTES	PLAZAS DOCENTES	5	18,457.24	18,457.24			85,859.16	85,859.16	86,143.54			267,861.86
COBAT	PLAZAS DOCENTES	PLAZAS DOCENTES	36	24,895.90	24,895.90			203,510.10	203,510.10	203,510.10			610,530.31
COBAT	PLAZAS DOCENTES	PLAZAS DOCENTES	14,544.24	14,544.24	14,544.24			473,950.19	473,950.19	487,407.86			1,435,078.86
COBAT	PLAZAS DOCENTES	PLAZAS DOCENTES	29,088.50	29,088.50	29,088.50			663,041.73	671,601.57	674,149.22			2,008,799.52
COBAT	PLAZAS DOCENTES	PLAZAS DOCENTES	9	7,103.48	7,103.48			46,964.21	47,571.03	47,571.03			142,107.51
COBAT	PLAZAS DOCENTES	PLAZAS DOCENTES	10,655.22	10,655.22	10,655.22			74,886.61	74,886.61	74,886.61			224,660.03
COBAT	PLAZAS DOCENTES	PLAZAS DOCENTES	6	7,849.26	7,849.26			48,906.51	48,808.39	48,906.51			146,621.41
COBAT	PLAZAS DOCENTES	PLAZAS DOCENTES	3	11,733.88	11,733.88			35,095.49	35,095.49	35,095.49			105,877.79
COBAT	PLAZAS DOCENTES	PLAZAS DOCENTES	2	16,091.56	16,091.56			28,893.76	28,893.76	28,893.76			86,681.28



MTR. DARWIN PEREZ Y PENELOPE
DIRECTOR GENERAL
Bachilleres
de Tlaxcala
DIRECCION GENERAL

DESTINO DE LOS RECURSOS FEDERALES QUE RECIBEN INIVERSIDADES E INSTITUCIONES DE EDUCACIÓN MEDIA SUPERIOR Y SUPERIOR

En términos del artículo 37, fracción III del Decreto de Presupuesto de Egresos de la Federación para el Ejercicio Fiscal 2023

Desglose del gasto corriente de operación

Cifras acumuladas desde enero al periodo que se reporta

**Fracción III
Desglose del gasto corriente**

Universidad / Institución	Gasto Corriente de Operación (Pesos)											
	Materiales y Suministros			Servicios Generales			Otros			Total		
	Enero	Enero-febrero	Enero-marzo	Enero	Enero-febrero	Enero-marzo	Enero	Enero-febrero	Enero-marzo	Enero	Enero-febrero	Enero-marzo
COLEGIO DE BACHILLERES DEL ESTADO DE TLAXCALA	0.00	144,717.44	174,835.93	56,180.00	1,414,650.49	3,069,258.07	0.00	0.00	0.00	56,180.00	1,559,367.93	3,244,094.00



Colegio de Bachilleres de Tlaxcala
DIRECCIÓN GENERAL

[Handwritten Signature]
 MTRO. DARWIN PÉREZ Y PÉREZ
 DIRECTOR GENERAL DE TLAXCALA

SECTOR PARAESTATAL

COLEGIO DE BACHILLERES DEL ESTADO DE TLAXCALA

Estado de Actividades

Del 01 de Enero Al 31 de Marzo de 2023 y del 01 de Enero al 31 de Diciembre de 2022

(Cifras en Pesos)

Concepto	2023	2022
INGRESOS Y OTROS BENEFICIOS		
Ingresos de Gestión	12,693,031	28,163,262
Impuestos	0	0
Cuotas y Aportaciones de Seguridad Social	0	0
Contribuciones de Mejoras	0	0
Derechos	0	0
Productos	20,246	504,859
Aprovechamientos	555,071	5,424,750
Ingresos por Venta de Bienes y Prestación de Servicios	12,117,714	22,233,653
Participaciones, Aportaciones, Convenios, Incentivos Derivados de la Colaboración Fiscal, Fondos Distintos de Aportaciones, Transferencias, Asignaciones, Subsidios y Subvenciones, y Pensiones y Jubilaciones	104,105,068	525,797,901
Participaciones, Aportaciones, Convenios, Incentivos Derivados de la Colaboración Fiscal y Fondos Distintos de Aportaciones	0	0
Transferencias, Asignaciones, Subsidios y Subvenciones, y Pensiones y Jubilaciones	104,105,068	525,797,901
Otros Ingresos y Beneficios	0	0
Ingresos Financieros	0	0
Incremento por Variación de Inventarios	0	0
Disminución del Exceso de Estimaciones por Pérdida o Deterioro u Obsolescencia	0	0
Disminución del Exceso de Provisiones	0	0
Otros Ingresos y Beneficios Varios	0	0
Total de Ingresos y Otros Beneficios	116,798,099	553,961,163
GASTOS Y OTRAS PÉRDIDAS		
Gastos de Funcionamiento	89,901,029	535,771,775
Servicios Personales	85,645,506	491,662,253
Materiales y Suministros	762,952	9,020,649
Servicios Generales	3,492,571	35,088,873
Transferencias, Asignaciones, Subsidios y Otras Ayudas	0	1,030,562
Transferencias Internas y Asignaciones al Sector Público	0	0
Transferencias al Resto del Sector Público	0	0
Subsidios y Subvenciones	0	0
Ayudas Sociales	0	1,030,562
Pensionamientos y Jubilaciones	0	0
Transferencias a Fideicomisos, Mandatos y Contratos Análogos	0	0
Transferencias a la Seguridad Social	0	0
Donativos	0	0
Transferencias al Exterior	0	0
Participaciones y Aportaciones	0	0
Participaciones	0	0
Aportaciones	0	0
Convenios	0	0
Intereses, Comisiones y Otros Gastos de la Deuda Pública	0	0
Intereses de la Deuda Pública	0	0
Comisiones de la Deuda Pública	0	0
Gastos de la Deuda Pública	0	0
Costo por Coberturas	0	0
Apoyos Financieros	0	0
Otros Gastos y Pérdidas Extraordinarias	0	0
Estimaciones, Depreciaciones, Deterioros, Obsolescencia y Amortizaciones	0	0
Provisiones	0	0
Disminución de Inventarios	0	0
Aumento por Insuficiencia de Estimaciones por Pérdida o Deterioro u Obsolescencia	0	0
Aumento por Insuficiencia de Provisiones	0	0
Otros Gastos	0	0
Inversión Pública	0	0
Inversión Pública no Capitalizable	0	0
Total de Gastos y Otras Pérdidas	89,901,029	536,802,337
Resultados del Ejercicio (Ahorro/Desahorro)	26,897,070	17,158,826

Bajo protesta de decir verdad declaramos que los Estados Financieros y sus Notas son razonablemente correctos y responsabilidad del emisor

LIC. DARWIN PÉREZ Y PÉREZ

DIRECTOR GENERAL

LIC. CARLOS FRANCISCO FERNÁNDEZ SALAS

DIRECTOR ADMINISTRATIVO

COLEGIO DE BACHILLERES DEL ESTADO DE TLAXCAL
Estado de Situación Financiera
Al 31 de Marzo de 2023 y del 01 de Enero al 31 de Diciembre de 2022
(cifras en pesos)

Concepto	2023	2022	Concepto	2023	2022
ACTIVO			PASIVO		
Activo Circulante			Pasivo Circulante		
Efectivo y Equivalentes	45,377,479	48,331,891	Cuentas por Pagar a Corto Plazo	21,254,122	51,852,892
Derechos a Recibir Efectivo o Equivalentes	1,072,861	7,987,330	Documentos por Pagar a Corto Plazo	0	0
Derechos a Recibir Bienes o Servicios	7,000	7,000	Porción a Corto Plazo de la Deuda Pública a Largo Plazo	0	0
Inventarios	0	0	Títulos y Valores a Corto Plazo	0	0
Almacenes	5,867,518	5,867,518	Pasivos Diferidos a Corto Plazo	0	0
Estimación por Pérdida o Deterioro de Activos Circulantes	0	0	Fondos y Bienes de Terceros en Garantía y/o Administración a Corto Plazo	0	0
Otros Activos Circulantes	0	0	Provisiones a Corto Plazo	0	0
Total de Activos Circulantes	52,324,858	62,193,739	Otros Pasivos a Corto Plazo	322,415	4,538,244
Activo No Circulante			Total de Pasivos Circulantes	21,576,537	56,391,136
Inversiones Financieras a Largo Plazo	0	0	Pasivo No Circulante		
Derechos a Recibir Efectivo o Equivalentes a Largo Plazo	0	0	Cuentas por Pagar a Largo Plazo	0	0
Bienes Inmuebles Infraestructura y Construcciones en Proceso	152,023,180	152,023,179	Documentos por Pagar a Largo Plazo	0	0
Bienes Muebles	94,694,270	94,625,106	Deuda Pública a Largo Plazo	0	0
Activos Intangibles	89,180	89,180	Pasivos Diferidos a Largo Plazo	0	0
Depreciación Deterioro y Amortización Acumulada de Bienes	0	0	Fondos y Bienes de Terceros en Garantía y/o Administración a Largo Plazo	0	0
Activos Diferidos	0	0	Provisiones a Largo Plazo	0	0
Estimación por Pérdida o Deterioro de Activos no Circulantes	0	0	Total de Pasivos No Circulantes	0	0
Otros Activos no Circulantes	0	0	Total del Pasivo	21,576,537	56,391,136
Total de Activos No Circulantes	246,806,630	246,737,465	HACIENDA PÚBLICA/PATRIMONIO		
Total del Activo	299,131,488	308,931,204	Hacienda Pública/Patrimonio Contribuido	234,038,157	234,038,157
			Aportaciones	233,554,062	233,554,062
			Donaciones de Capital	484,095	484,095
			Actualización de la Hacienda Pública/Patrimonio	0	0
			Hacienda Pública/Patrimonio Generado	43,516,794	18,501,911
			Resultados del Ejercicio (Ahorro/ Desahorro)	26,897,070	17,158,826
			Resultados de Ejercicios Anteriores	16,619,724	1,343,085
			Revalúos	0	0
			Reservas	0	0
			Rectificaciones de Resultados de Ejercicios Anteriores	0	0
			Exceso o Insuficiencia en la Actualización de la Hacienda Pública/Patrimonio	0	0
			Resultado por Posición Monetaria	0	0
			Resultado por Tenencia de Activos no Monetarios	0	0
			Total Hacienda Pública/Patrimonio	277,554,951	252,540,068
			Total del Pasivo y Hacienda Pública/Patrimonio	299,131,488	308,931,204

Bajo protesta de decir verdad declaramos que los Estados Financieros y sus Notas son razonablemente correctos y responsabilidad del emisor

LIC. DARWIN PÉREZ Y PÉREZ
DIRECTOR GENERAL

LIC. CARLOS FRANCISCO FERNÁNDEZ SALAS
DIRECTOR ADMINISTRATIVO

SECTOR PARAESTATAL

COLEGIO DE BACHILLERES DEL ESTADO DE TLAXCALA

Estado de Cambios en la Situación Financiera

Del 01 de Enero al 31 de Marzo de 2023

(Cifras en Pesos)

Concepto	Origen	Aplicación
ACTIVO	9,868,881	69,164
Activo Circulante	9,868,881	0
Efectivo y Equivalentes	2,954,412	0
Derechos a Recibir Efectivo o Equivalentes	6,914,469	0
Derechos a Recibir Bienes o Servicios	0	0
Inventarios	0	0
Almacenes	0	0
Estimación por Pérdida o Deterioro de Activos Circulantes	0	0
Otros Activos Circulantes	0	0
Activo No Circulante	0	69,164
Inversiones Financieras a Largo Plazo	0	0
Derechos a Recibir Efectivo o Equivalentes a Largo Plazo	0	0
Bienes Inmuebles, Infraestructura y Construcciones en Proceso	0	0
Bienes Muebles	0	69,164
Activos Intangibles	0	0
Depreciación, Deterioro y Amortización Acumulada de Bienes	0	0
Activos Diferidos	0	0
Estimación por Pérdida o Deterioro de Activos no Circulantes	0	0
Otros Activos no Circulantes	0	0
PASIVO	0	34,814,599
Pasivo Circulante	0	34,814,599
Cuentas por Pagar a Corto Plazo	0	30,598,770
Documentos por Pagar a Corto Plazo	0	0
Porción a Corto Plazo de la Deuda Pública a Largo Plazo	0	0
Títulos y Valores a Corto Plazo	0	0
Pasivos Diferidos a Corto Plazo	0	0
Fondos y Bienes de Terceros en Garantía y/o Administración a Corto Plazo	0	0
Provisiones a Corto Plazo	0	0
Otros Pasivos a Corto Plazo	0	425,829
Pasivo No Circulante	0	0
Cuentas por Pagar a Largo Plazo	0	0
Documentos por Pagar a Largo Plazo	0	0
Deuda Pública a Largo Plazo	0	0
Pasivos Diferidos a Largo Plazo	0	0
Fondos y Bienes de Terceros en Garantía y/o Administración a Largo Plazo	0	0
Provisiones a Largo Plazo	0	0
HACIENDA PÚBLICA/PATRIMONIO	25,014,883	0
Hacienda Pública/Patrimonio Contribuido	0	0
Aportaciones	0	0
Donaciones de Capital	0	0
Actualización de la Hacienda Pública/Patrimonio	0	0
Hacienda Pública/Patrimonio Generado	25,014,883	0
Resultados del Ejercicio (Ahorro/ Desahorro)	9,738,244	0
Resultados de Ejercicios Anteriores	15,276,639	0
Revalúos	0	0
Reservas	0	0
Rectificaciones de Resultados de Ejercicios Anteriores	0	0
Exceso o Insuficiencia en la Actualización de la Hacienda Pública/Patrimonio	0	0
Resultado por Posición Monetaria	0	0
Resultado por Tenencia de Activos no Monetarios	0	0

Bajo protesta de decir verdad declaramos que los Estados Financieros y sus Notas son razonablemente correctos y responsabilidad del emisor


 LIC. DARWIN PÉREZ Y PÉREZ
 DIRECTOR GENERAL


 LIC. CARLOS FRANCISCO FERNÁNDEZ SALAS
 DIRECTOR ADMINISTRATIVO

COLEGIO DE BACHILLERES DEL ESTADO DE TLAXCALA

Estado Analítico del Activo

Del 01 de Enero Al 31 de Marzo de 2023

(Cifras en Pesos)

Concepto	Saldo Inicial	Cargos del Periodo	Abonos del Periodo	Saldo Final	Variación del Periodo
ACTIVO	308,931,205	373,126,429	382,926,146	299,131,488	-9,799,717
Activo Circulante	62,193,739	373,057,265	382,926,146	52,324,858	-9,868,881
Efectivo y Equivalentes	48 331 891	256 066 481	259 020 903	45 377 479	-2 954 412
Derechos a Recibir Efectivo o Equivalentes	7 987 330	116 990 774	123 905 243	1 072 861	-6 914 469
Derechos a Recibir Bienes o Servicios	7 000	0	0	7 000	0
Inventarios	0	0	0	0	0
Almacenes	5 867 518	0	0	5 867 518	0
Estimación por Pérdida o Detenoro de Activos Circulantes	0	0	0	0	0
Otros Activos Circulantes	0	0	0	0	0
Activo No Circulante	246,737,466	69,164	0	246,806,630	69,164
Inversiones Financieras a Largo Plazo	0	0	0	0	0
Derechos a Recibir Efectivo o Equivalentes a Largo Plazo	0	0	0	0	0
Bienes Inmuebles, Infraestructura y Construcciones en Proceso	152 023 180	0	0	152 023 180	0
Bienes Muebles	94 625 106	69,164	0	94 694 270	69 164
Activos Intangibles	89 180	0	0	89 180	0
Depreciación, Detenoro y Amortización Acumulada de Bienes	0	0	0	0	0
Activos Difendos	0	0	0	0	0
Estimación por Pérdida o Detenoro de Activos no Circulantes	0	0	0	0	0
Otros Activos no Circulantes	0	0	0	0	0

Bajo protesta de decir verdad declaramos que los Estados Financieros y sus Notas son razonablemente correctos y responsabilidad del emisor

LIC. DARWIN PÉREZ PÉREZ
DIRECTOR GENERAL


LIC. CARLOS FERNÁNDEZ SALAS
DIRECTOR ADMINISTRATIVO

SECTOR PARAESTATAL

COLEGIO DE BACHILLERES DEL ESTADO DE TLAXCALA
 Estado Analítico de la Deuda y Otros Pasivos
 Del 01 de Enero Al 31 de Marzo de 2023
 (Cifras en Pesos)

Denominación de las Deudas	Moneda de Contratación	Institución o País Acreedor	Saldo Inicial del Periodo	Saldo Final del Periodo
DEUDA PÚBLICA				
Corto Plazo				
Deuda Interna	0	0	0	0
Instituciones de Crédito	0	0	0	0
Titulos y Valores	0	0	0	0
Arrendamientos Financieros	0	0	0	0
Deuda Externa	0	0	0	0
Organismos Financieros Internacionales	0	0	0	0
Deuda Bilateral	0	0	0	0
Titulos y Valores	0	0	0	0
Arrendamientos Financieros	0	0	0	0
Subtotal de Deuda Pública a Corto Plazo	0	0	0	0
Largo Plazo				
Deuda Interna	0	0	0	0
Instituciones de Crédito	0	0	0	0
Titulos y Valores	0	0	0	0
Arrendamientos Financieros	0	0	0	0
Deuda Externa	0	0	0	0
Organismos Financieros Internacionales	0	0	0	0
Deuda Bilateral	0	0	0	0
Titulos y Valores	0	0	0	0
Arrendamientos Financieros	0	0	0	0
Subtotal de Deuda Pública a Largo Plazo	0	0	0	0
Total de Otros Pasivos	0	0	56,391,136	21,576,537
Total de Deuda Pública y Otros Pasivos	0	0	56,391,136	21,576,537

Bajo protesta de decir verdad declaramos que los Estados Financieros y sus Notas son razonablemente correctos y responsabilidad del emisor



 LIC. DARWIN PÉREZ Y PÉREZ
 DIRECTOR GENERAL


 LIC. CARLOS FRANCISCO FERNÁNDEZ SALAS
 DIRECTOR ADMINISTRATIVO

COLEGIO DE BACHILLERES DEL ESTADO DE TLAXCALA
Estado de Variación en la Hacienda Pública
Del 01 de Enero Al 31 de Marzo de 2023
(Cifras en Pesos)

Concepto	Hacienda Pública / Patrimonio Contribuido	Hacienda Pública / Patrimonio Generado de Ejercicios Anteriores	Hacienda Pública / Patrimonio Generado del Ejercicio	Exceso o Insuficiencia en la Actualización de la Hacienda Pública / Patrimonio	Total
Hacienda Pública/Patrimonio Contribuido Neto de 2022	234,038,157	0	0	0	234,038,157
Aportaciones	233,554,062	0	0	0	233,554,062
Donaciones de Capital	484,095	0	0	0	484,095
Actualización de la Hacienda Pública/Patrimonio					
Hacienda Pública/Patrimonio Generado Neto de 2022	0	1,343,085	17,158,826	0	18,501,911
Resultados del Ejercicio (Ahorro/Desahorro)	0	0	17,158,826	0	17,158,826
Resultados de Ejercicios Anteriores	0	1,343,085	0	0	1,343,085
Revelúos	0	0	0	0	0
Reservas	0	0	0	0	0
Rectificaciones de Resultados de Ejercicios Anteriores	0	0	0	0	0
Exceso o Insuficiencia en la Actualización de la Hacienda	0	0	0	0	0
Resultado por Posición Monetaria	0	0	0	0	0
Resultado por Tenencia de Activos no Monetarios	0	0	0	0	0
Hacienda Pública/Patrimonio Neto Final de 2022	234,038,157	1,343,085	17,158,826	0	252,540,068
Cambios en la Hacienda Pública/Patrimonio Contribuido Neto de 2023	0	0	0	0	0
Aportaciones	0	0	0	0	0
Donaciones de Capital	0	0	0	0	0
Actualización de la Hacienda Pública/Patrimonio	0	0	0	0	0
Variaciones de la Hacienda Pública/Patrimonio Generado Neto de 2023	0	15,276,639	9,738,244	0	25,014,883
Resultados del Ejercicio (Ahorro/Desahorro)	0	0	26,897,070	0	26,897,070
Resultados de Ejercicios Anteriores	0	15,276,639	-17,158,826	0	-1,882,187
Revelúos	0	0	0	0	0
Reservas	0	0	0	0	0
Rectificaciones de Resultados de Ejercicios Anteriores	0	0	0	0	0
Cambios en el Exceso o Insuficiencia en la Actualización de la	0	0	0	0	0
Resultado por Posición Monetaria	0	0	0	0	0
Resultado por Tenencia de Activos no Monetarios	0	0	0	0	0
Hacienda Pública/Patrimonio Neto Final de 2023	234,038,157	16,619,724	26,897,070	0	277,554,951

Bajo protesta de decir verdad declaramos que los Estados Financieros y sus Notas son razonablemente correctos y responsabilidad del emisor


LIC DARWIN PÉREZ Y PÉREZ
DIRECTOR GENERAL


LIC. CARLOS FRANCISCO HERNÁNDEZ SALAS
DIRECTOR ADMINISTRATIVO

SECTOR PARAESTATAL

COLEGIO DE BACHILLERES DEL ESTADO DE TLAXCALA

Estado de Flujos de Efectivo

Del 01 de Enero al 31 de Marzo de 2023 y del 01 de Enero al 31 de Diciembre de 2022

(Cifras en Pesos)

Concepto	2023	2022
Flujos de Efectivo de las Actividades de Operación		
Origen	116,798,098	585,799,275
Impuestos	0	0
Cuotas y Aportaciones de Seguridad Social	0	0
Contribuciones de Mejoras	0	0
Derechos	0	0
Productos	20,245	504,858
Aprovechamientos	555,071	5,424,750
Ingresos por Venta de Bienes y Prestación de Servicios	12,197,714	22,233,653
Participaciones, Aportaciones, Convenios, Incentivos Derivados de la Colaboración Fiscal y Fondos Distintos de Aportaciones	0	0
Transferencias, Asignaciones, Subsidios y Subvenciones y Pensiones y Jubilaciones	104,050,068	525,797,901
Otros Orígenes de Operación	0	31,638,110
	0	0
Aplicación	119,683,347	536,802,337
Servicios Personales	85,645,506	491,662,253
Materiales y Suministros	762,952	9,020,649
Servicios Generales	3,492,571	35,088,873
Transferencias Internas y Asignaciones al Sector Público	0	0
Transferencias al Resto del Sector Público	0	0
Subsidios y Subvenciones	0	0
Ayudas Sociales	0	10,305,662
Pensiones y Jubilaciones	0	0
Transferencias a Fideicomisos, Mandatos y Contratos Análogos	0	0
Transferencias a la Seguridad Social	0	0
Donativos	0	0
Transferencias al Exterior	0	0
Participaciones	0	0
Aportaciones	0	0
Convenios	0	0
Otras Aplicaciones de Operación	20,782,316	0
Flujos Netos de Efectivo por Actividades de Operación	-2,885,249	48,996,938
Flujos de Efectivo de las Actividades de Inversión		
Origen	0	0
Bienes Inmuebles: Infraestructura y Construcciones en Proceso	0	0
Bienes Muebles	0	0
Otros Orígenes de Inversión	0	0
Aplicación	89,164	13,874,480
Bienes Inmuebles: Infraestructura y Construcciones en Proceso	0	7,000,000
Bienes Muebles	89,164	6,874,480
Otras Aplicaciones de Inversión	0	0
Flujos Netos de Efectivo por Actividades de Inversión	-89,164	-13,874,480
Flujos de Efectivo de las Actividades de Financiamiento		
Origen	0	0
Endeudamiento Neto	0	0
Interno	0	0
Externo	0	0
Otros Orígenes de Financiamiento	0	0
Aplicación	0	0
Servicios de la Deuda	0	0
Interno	0	0
Externo	0	0
Otras Aplicaciones de Financiamiento	0	0
Flujos Netos de Efectivo por Actividades de Financiamiento	0	0
Incremento (Disminución) Neta en el Efectivo y Equivalentes al Efectivo	-2,954,413	35,122,458
Efectivo y Equivalentes al Efectivo al Inicio del Ejercicio	48,331,891	13,209,433
Efectivo y Equivalentes al Efectivo al Final del Ejercicio	45,377,478	48,331,891

Bajo protesta de decir verdad declaramos que los Estados Financieros y sus Notas son razonablemente correctos y responsabilidad del emisor

LIC. DARWIN PEREZ PÉREZ
DIRECTOR GENERAL

LIC. CARLOS FRANCISCO FERNÁNDEZ SALAS
DIRECTOR ADMINISTRATIVO


DESTINO DE LOS RECURSOS FEDERALES QUE RECIBEN UNIVERSIDADES E INSTITUCIONES DE EDUCACIÓN MEDIA SUPERIOR Y SUPERIOR
En términos del artículo 37, fracción V del Decreto de Presupuesto de Egresos de la Federación para el Ejercicio Fiscal 2023


Programas y cumplimiento de metas

Cifras acumuladas desde enero al periodo que se reporta

Fracción V
Información sobre la matrícula de inicio y fin de cada ciclo escolar

Universidad / Institución	Ciclo escolar	Inicio ó Fin	Número de Alumnos	Nivel Educativo (Media Superior o superior)	Tipo de Servicio o Subistema	Enero-marzo
COLEGIO DE BACHILLERES DEL ESTADO DE TLAXCALA	2022-2023	INICIO	15,595	MEDIA SUPERIOR	MEDIA SUPERIOR	14739




 MTRO. DARWIN PÉREZ Y PÉREZ
 DIRECTOR GENERAL
 DIRECCIÓN GENERAL