

DESTINO DE LOS RECURSOS FEDERALES QUE RECIBEN UNIVERSIDADES E INSTITUCIONES DE EDUCACIÓN MEDIA SUPERIOR Y SUPERIOR

En términos del artículo 37, fracción I del Decreto de Presupuesto de Egresos de la Federación para el Ejercicio Fiscal 2023

Programas y cumplimiento de metas

Cifras acumuladas desde enero al periodo que se reporta

**Fracción I**  
**Programas a los que se destinan los recursos y el cumplimiento de las metas correspondientes**

UNIVERSIDAD TECNOLÓGICA DEL ESTADO DE ZACATECAS	Programa	Gasto Ejercido (Millones de pesos)			Metas alcanzadas al periodo Enero-marzo	Metas alcanzadas al periodo enero-marzo		
		Enero	Enero - Febrero	Enero - Marzo		Meta Anual Indicador / (Variable meta)	Metas programadas enero-marzo	Metas alcanzadas enero-marzo
UNIVERSIDAD TECNOLÓGICA DEL ESTADO DE ZACATECAS	U006 SUBSIDIOS FEDERALES PARA ORGANISMOS DESCENTRALIZADOS ESTATALES			3,168,198.25	3167	0.00%	1,265	3,167
	<b>Total</b>	0.00	0.00	3,168,198.25				

Por favor respetar la estructura de las columnas y fórmulas establecidas en el formato.

Elaboró

L.C. RICARDO ULISES DE LA TORRE CHÁIREZ  
JEFE DE RECURSOS FINANCIEROS

Revisó

L.C. VÍCTOR HUGO HERNÁNDEZ PÉREA  
DIRECTOR DE ADMINISTRACIÓN Y FINANZAS

Autorizó

M.A.N. GONZALO FRANCO GARDUÑO  
RECTOR



DESTINO DE LOS RECURSOS FEDERALES QUE RECIBEN UNIVERSIDADES E INSTITUCIONES DE EDUCACIÓN MEDIA SUPERIOR Y SUPERIOR  
 En términos del artículo 37, fracción III del Decreto de Presupuesto de Egresos de la Federación para el Ejercicio Fiscal 2023  
 Desglose del gasto corriente de operación  
 Cifras acumuladas desde enero al periodo que se reporta

**Fracción III**  
**Desglose del gasto corriente**

UNIVERSIDAD TECNOLÓGICA DEL ESTADO DE ZACATECAS	Gasto Corriente de Operación ( Pesos )											
	Materiales y Suministros			Servicios Generales			Otros			Total		
	Enero	Enero - Febrero	Enero - Marzo	Enero	Enero - Febrero	Enero - Marzo	Enero	Enero - Febrero	Enero - Marzo	Enero	Enero - Febrero	Enero - Marzo
UNIVERSIDAD TECNOLÓGICA DEL ESTADO DE ZACATECAS	0.00	0.00	0.00	0.00	0.00	136,567.15	0.00	0.00	0.00	0.00	0.00	136,567.15
<b>Total</b>	<b>0.00</b>	<b>0.00</b>	<b>0.00</b>	<b>0.00</b>	<b>0.00</b>	<b>136,567.15</b>	<b>0.00</b>	<b>0.00</b>	<b>0.00</b>	<b>0.00</b>	<b>0.00</b>	<b>136,567.15</b>

Por favor respetar la estructura de las columnas y fórmulas establecidas en el formato.

*Elaboró*  
 L.C. RICARDO ULISES DE LA TORRE CHÁIREZ  
 JEFE DE RECURSOS FINANCIEROS

*Revisó*  
 L.C. VÍCTOR HUGO HERNÁNDEZ PEREA  
 DIRECTOR DE ADMINISTRACIÓN Y FINANZAS

*Autorizó*  
 M.A.N. GONZALO FRANCO GARDUÑO  
 RECTOR



**DESTINO DE LOS RECURSOS FEDERALES QUE RECIBEN UNIVERSIDADES E INSTITUCIONES DE EDUCACIÓN MEDIA SUPERIOR Y SUPERIOR**

En términos del artículo 37, fracción IV del Decreto de Presupuesto de Egresos de la Federación para el Ejercicio Fiscal 2023

Estado de situación financiera


Cifras acumuladas desde enero al periodo que se reporta

**Fracción IV  
Situación Financiera**

Trimestre: Primer trimestre 2023

1. Estados de situación financiera
2. Analítico de ingresos y egresos
3. Estado de origen y aplicación de los recursos públicos Federales

Por favor respetar la estructura de las columnas y fórmulas establecidas en el formato.



Elaboró


L.C. RICARDO ULISES DE LA TORRE CHAIREZ

JEFE DE RECURSOS FINANCIEROS



Revisó

L.C. VICTOR HUGO HERNÁNDEZ  
PEREA  
DIRECTOR DE ADMINISTRACIÓN Y  
FINANZAS



Autorizó

M.A.N. GONZALO FRANCO GARDUÑO

RECTOR

DESTINO DE LOS RECURSOS FEDERALES QUE RECIBEN UNIVERSIDADES E INSTITUCIONES DE EDUCACIÓN MEDIA SUPERIOR Y SUPERIOR

En términos del artículo 37, fracción V del Decreto de Presupuesto de Egresos de la Federación para el Ejercicio Fiscal 2023

Programas y cumplimiento de metas


Cifras acumuladas desde enero al periodo que se reporta

**Fracción V**

**Información sobre la matrícula de inicio y fin de cada ciclo escolar**

UNIVERSIDAD TECNOLÓGICA DEL ESTADO DE ZACATECAS	Ciclo escolar	Inicio ó Fin	Número de Alumnos	Nivel Educativo (Media Superior o superior)	Tipo de Servicio o Subsistema
UNIVERSIDAD TECNOLÓGICA DEL ESTADO DE ZACATECAS	2023	ENERO-MARZO	1,550	NIVEL EDUCATIVO SUPERIOR	UNIVERSIDADES TECNOLÓGICAS

Por favor respetar la estructura de las columnas y fórmulas establecidas en el formato.

  
 \_\_\_\_\_  
 Elaboró  
 L.C. RICARDO ULISES DE LA TORRE CHAIREZ  
 JEFE DE RECURSOS FINANCIEROS

  
 \_\_\_\_\_  
 Revisó  
 L.C. VICTOR HUGO HERNÁNDEZ PEREA  
 DIRECTOR DE ADMINISTRACIÓN Y FINANZAS

  
 \_\_\_\_\_  
 Autorizó  
 M.A.N. GONZALO FRANCO GARDUÑO  
 RECTOR

**UNIVERSIDAD TECNOLÓGICA DEL ESTADO DE ZACATECAS**  
**Estado de Situación Financiera**  
**Al 31 de Marzo de 2023**  
**(Cifras en Pesos)**

Concepto	2023	2022	Concepto	2023	2022
<b>ACTIVO</b>			<b>PASIVO</b>		
<b>Activo Circulante</b>			<b>Pasivo Circulante</b>		
Efectivo y Equivalentes	13,857,016	9,182,060	Cuentas por Pagar a Corto Plazo	14,071,772	14,480,794
Derechos a Recibir Efectivo o Equivalentes	15,077,245	14,355,874	Documentos por Pagar a Corto Plazo	0	0
Derechos a Recibir Bienes o Servicios	142,929	142,929	Porción a Corto Plazo de la Deuda Pública a Largo Plazo	0	0
Inventarios	0	0	Títulos y Valores a Corto Plazo	0	0
Almacenes	0	0	Pasivos Diferidos a Corto Plazo	0	0
Estimación por Pérdida o Deterioro de Activos Circulantes	0	0	Fondos y Bienes de Terceros en Garantía y/o Administración a Corto Plazo	0	0
Otros Activos Circulantes	0	0	Provisiones a Corto Plazo	0	0
<b>Total de Activos Circulantes</b>	<b>29,077,190</b>	<b>23,680,864</b>	Otros Pasivos a Corto Plazo	-476,340	0
<b>Activo No Circulante</b>			<b>Total de Pasivos Circulantes</b>	<b>13,595,432</b>	<b>14,480,794</b>
Inversiones Financieras a Largo Plazo	0	0	<b>Pasivo No Circulante</b>		
Derechos a Recibir Efectivo o Equivalentes a Largo Plazo	51,154,978	51,154,978	Cuentas por Pagar a Largo Plazo	0	0
Bienes Inmuebles, Infraestructura y Construcciones en Proceso	115,278,381	115,278,381	Documentos por Pagar a Largo Plazo	0	0
Bienes Muebles	80,711,729	80,711,729	Deuda Pública a Largo Plazo	0	0
Activos Intangibles	1,543,659	1,543,659	Pasivos Diferidos a Largo Plazo	0	0
Depreciación, Deterioro y Amortización Acumulada de Bienes	-46,224,121	-46,224,121	Fondos y Bienes de Terceros en Garantía y/o en Administración a Largo Plazo	0	0
Activos Diferidos	0	0	Provisiones a Largo Plazo	0	0
Estimación por Pérdida o Deterioro de Activos no Circulantes	0	0	<b>Total de Pasivos No Circulantes</b>	<b>0</b>	<b>0</b>
Otros Activos no Circulantes	0	0	<b>Total del Pasivo</b>	<b>13,595,432</b>	<b>14,480,794</b>
<b>Total de Activos No Circulantes</b>	<b>202,464,627</b>	<b>202,464,627</b>	<b>HACIENDA PÚBLICA/PATRIMONIO</b>		
<b>Total del Activo</b>	<b>231,541,817</b>	<b>226,145,490</b>	<b>Hacienda Pública/Patrimonio Contribuido</b>	<b>172,060,882</b>	<b>172,060,882</b>
			Aportaciones	172,060,882	172,060,882
			Donaciones de Capital	0	0
			Actualización de la Hacienda Pública /Patrimonio	0	0
			<b>Hacienda Pública/Patrimonio Generado</b>	<b>45,885,503</b>	<b>39,603,814</b>
			Resultados del Ejercicio (Ahorro/Desahorro)	6,281,689	1,606,802
			Resultados de Ejercicios Anteriores	41,978,456	40,371,654
			Revalúos	0	0
			Reservas	0	0
			Rectificaciones de Resultados de Ejercicios Anteriores	-2,374,642	-2,374,642
			<b>Exceso o insuficiencia en la Actualización de la Hacienda Pública/Patrimonio</b>	<b>0</b>	<b>0</b>
			Resultado por Posición Monetaria	0	0
			Resultado por Tenencia de Activos no Monetarios	0	0
			<b>Total Hacienda Pública/Patrimonio</b>	<b>217,946,385</b>	<b>211,664,696</b>
			<b>Total del Pasivo y Hacienda Pública /Patrimonio</b>	<b>231,541,817</b>	<b>226,145,490</b>

Bajo protesta de decir verdad declaramos que los Estados Financieros y sus notas, son razonablemente correctos y son responsabilidad del emisor.

M.A.N. GONZALO FRANCO GARDUÑO  
RECTOR

L.C. IGNACIO BECERRA CHÁVEZ  
CONTRALOR INTERNO

L.C. VICTOR HUGO HERNÁNDEZ ZARBEA  
DIRECTOR DE ADMINISTRACIÓN Y FINANZAS

L.C. RICARDO ULISES DE LA TORRE CHAIREZ  
JEFE DE RECURSOS FINANCIEROS



**UNIVERSIDAD TECNOLÓGICA DEL ESTADO DE ZACATECAS**  
**Estado Analítico de Ingresos**  
**Del 1 de Enero al 31 de Marzo de 2023**

Rubro de Ingresos	Ingreso					Diferencia (6= 5 - 1)
	Estimado	Ampliaciones y Reducciones	Modificado	Devengado	Recaudado	
	(1)	(2)	(3= 1 + 2)	(4)	(5)	
Impuestos	0	0	0	0	0	0
Cuotas y Aportaciones de Seguridad Social	0	0	0	0	0	0
Contribuciones de Mejoras	0	0	0	0	0	0
Derechos	0	0	0	0	0	0
Productos	0	0	0	0	0	0
Aprovechamientos	0	0	0	0	0	0
Ingresos por Venta de Bienes, Prestación de Servicios y Otros Ingresos	0	0	0	2,565,623	2,565,623	2,565,623
Participaciones, Aportaciones, Convenios, Incentivos Derivados de la Colaboración Fiscal y Fondos Distintos de Aportaciones	0	0	0	0	0	0
Transferencias, Asignaciones, Subsidios y Subvenciones, y Pensiones y Jubilaciones	80,567,018	0	80,567,018	25,049,275	25,049,275	-55,517,743
Ingresos Derivados de Financiamientos	0	0	0	0	0	0
<b>Total</b>	<b>80,567,018</b>	<b>0</b>	<b>80,567,018</b>	<b>27,614,898</b>	<b>27,614,898</b>	<b>-52,952,120</b>
<b>Ingresos excedentes</b>						<b>-52,952,120</b>

Estado Analítico de Ingresos Por Fuente de Financiamiento	Ingreso					Diferencia (6= 6 - 1)
	Estimado	Ampliaciones y Reducciones	Modificado	Devengado	Recaudado	
	(1)	(2)	(3= 1 + 2)	(4)	(5)	
<b>Ingresos del Poder Ejecutivo Federal o Estatal y de los Municipios</b>	0	0	0	0	0	0
Impuestos	0	0	0	0	0	0
Cuotas y Aportaciones de Seguridad Social	0	0	0	0	0	0
Contribuciones de Mejoras	0	0	0	0	0	0
Derechos	0	0	0	0	0	0
Productos	0	0	0	0	0	0
Aprovechamientos	0	0	0	0	0	0
Participaciones, Aportaciones, Convenios, Incentivos Derivados de la Colaboración Fiscal y Fondos Distintos de Aportaciones	0	0	0	0	0	0
Transferencias, Asignaciones, Subsidios y Subvenciones, y Pensiones y Jubilaciones	0	0	0	0	0	0
<b>Ingresos de los Entes Públicos de los Poderes Legislativo y Judicial, de los Órganos Autónomos y del Sector Paraestatal o Paramunicipal, así como de las Empresas Productivas del Estado</b>	<b>80,567,018</b>	<b>0</b>	<b>80,567,018</b>	<b>27,614,898</b>	<b>27,614,898</b>	<b>-52,952,120</b>
Cuotas y Aportaciones de Seguridad Social	0	0	0	0	0	0
Productos	0	0	0	0	0	0
Ingresos por Venta de Bienes, Prestación de Servicios y Otros Ingresos	0	0	0	2,565,623	2,565,623	2,565,623
Transferencias, Asignaciones, Subsidios y Subvenciones, y Pensiones y Jubilaciones	80,567,018	0	80,567,018	25,049,275	25,049,275	-55,517,743
<b>Ingresos derivados de financiamiento</b>	<b>0</b>	<b>0</b>	<b>0</b>	<b>0</b>	<b>0</b>	<b>0</b>
Ingresos Derivados de Financiamientos	0	0	0	0	0	0
<b>Total</b>	<b>80,567,018</b>	<b>0</b>	<b>80,567,018</b>	<b>27,614,898</b>	<b>27,614,898</b>	<b>-52,952,120</b>
<b>Ingresos excedentes</b>						<b>-52,952,120</b>

M.A.N. GONZALO FRANCO GARDUÑO  
RECTOR

L.C. IGNACIO BECERRA CHÁVEZ  
CONTRALOR INTERNO

L.C. VÍCTOR HUGO HERNÁNDEZ PEREA  
DIRECTOR DE ADMINISTRACIÓN Y FINANZAS

L.C. RICARDO ULISES DE LA TORRE CHÁVEZ  
JEFE DE RECURSOS FINANCIEROS

**UNIVERSIDAD TECNOLÓGICA DEL ESTADO DE ZACATECAS**  
**Estado Analítico del Ejercicio del Presupuesto de Egresos**  
**Clasificación por Objeto del Gasto (Capítulo y Concepto)**  
**Del 1 de Enero al 31 de Marzo de 2023**

Concepto	Egresos					Subejercicio 8 = (3 - 4)
	Aprobado	Ampliaciones/ (Reducciones)	Modificado	Devengado	Pagado	
	1	2	3 = (1 + 2)	4	5	
<b>Servicios Personales</b>	<b>69,364,422</b>	<b>508,943</b>	<b>69,873,365</b>	<b>19,115,865</b>	<b>19,115,865</b>	<b>50,757,500</b>
Remuneraciones al Personal de Carácter Permanente	31,993,153	0	31,993,153	10,626,263	10,626,263	21,366,890
Remuneraciones al Personal de Carácter Transitorio	0	0	0	0	0	0
Remuneraciones Adicionales y Especiales	6,779,746	0	6,779,746	273,060	273,060	6,506,686
Seguridad Social	12,520,098	0	12,520,098	2,480,734	2,480,734	10,039,364
Otras Prestaciones Sociales y Económicas	18,071,425	508,943	18,580,368	5,735,807	5,735,807	12,844,560
Previsiones	0	0	0	0	0	0
Pago de Estímulos a Servidores Públicos	0	0	0	0	0	0
<b>Materiales y Suministros</b>	<b>2,252,000</b>	<b>269,517</b>	<b>2,521,518</b>	<b>337,194</b>	<b>337,194</b>	<b>2,184,323</b>
Materiales de Administración, Emisión de Documentos y Artículos Oficiales	1,460,282	81,592	1,541,874	112,221	112,221	1,429,653
Alimentos y Utensilios	30,000	32,330	62,330	32,330	32,330	30,000
Materias Primas y Materiales de Producción y Comercialización	0	0	0	0	0	0
Materiales y Artículos de Construcción y de Reparación	29,944	36,054	65,998	36,054	36,054	29,944
Productos Químicos, Farmacéuticos y de Laboratorio	0	10,966	10,966	10,966	10,966	0
Combustibles, Lubricantes y Aditivos	711,105	20,377	731,482	52,166	52,166	679,316
Vestuario, Blancos, Prendas de Protección y Artículos Deportivos	20,669	74,133	94,802	79,391	79,391	15,410
Materiales y Suministros Para Seguridad	0	0	0	0	0	0
Herramientas, Refacciones y Accesorios Menores	0	14,065	14,065	14,065	14,065	0
<b>Servicios Generales</b>	<b>11,134,982</b>	<b>1,024,102</b>	<b>12,159,084</b>	<b>1,877,103</b>	<b>1,877,103</b>	<b>10,281,981</b>
Servicios Básicos	2,085,000	301,954	2,386,954	470,899	470,899	1,916,055
Servicios de Arrendamiento	200,000	43,964	243,964	43,964	43,964	200,000
Servicios Profesionales, Científicos, Técnicos y Otros Servicios	1,780,837	258,034	2,038,872	569,144	569,144	1,469,728
Servicios Financieros, Bancarios y Comerciales	20,000	21,427	41,427	20,150	20,150	21,277
Servicios de Instalación, Reparación, Mantenimiento y Conservación	936,404	181,112	1,117,516	467,516	467,516	650,000
Servicios de Comunicación Social y Publicidad	242,232	26,141	268,373	46,141	46,141	222,232
Servicios de Traslado y Viáticos	4,651,502	136,522	4,788,024	164,374	164,374	4,623,650
Servicios Oficiales	292,133	20,002	312,135	35,452	35,452	276,683
Otros Servicios Generales	926,874	34,945	961,819	59,463	59,463	902,356
<b>Transferencias, Asignaciones, Subsidios y Otras Ayudas</b>	<b>0</b>	<b>3,047</b>	<b>3,047</b>	<b>3,047</b>	<b>3,047</b>	<b>0</b>
Transferencias Internas y Asignaciones al Sector Público	0	0	0	0	0	0
Transferencias al Resto del Sector Público	0	500	500	500	500	0
Subsidios y Subvenciones	0	0	0	0	0	0
Ayudas Sociales	0	2,547	2,547	2,547	2,547	0
Pensiones y Jubilaciones	0	0	0	0	0	0
Transferencias a Fideicomisos, Mandatos y Otros Análogos	0	0	0	0	0	0
Transferencias a la Seguridad Social	0	0	0	0	0	0
Donativos	0	0	0	0	0	0
Transferencias al Exterior	0	0	0	0	0	0
<b>Bienes Muebles, Inmuebles e Intangibles</b>	<b>0</b>	<b>0</b>	<b>0</b>	<b>0</b>	<b>0</b>	<b>0</b>
Mobiliario y Equipo de Administración	0	0	0	0	0	0
Mobiliario y Equipo Educativo y Recreativo	0	0	0	0	0	0
Equipo e Instrumental Médico y de Laboratorio	0	0	0	0	0	0
Vehículos y Equipo de Transporte	0	0	0	0	0	0
Equipo de Defensa y Seguridad	0	0	0	0	0	0



**UNIVERSIDAD TECNOLÓGICA DEL ESTADO DE ZACATECAS**  
**Estado Analítico del Ejercicio del Presupuesto de Egresos**  
**Clasificación por Objeto del Gasto (Capítulo y Concepto)**  
**Del 1 de Enero al 31 de Marzo de 2023**

Concepto	Egresos					Subejercicio 6 = (3 - 4)
	Aprobado	Ampliaciones/ (Reducciones)	Modificado	Devengado	Pagado	
	1	2	3 = (1 + 2)	4	5	
Maquinaria, Otros Equipos y Herramientas	0	0	0	0	0	0
Activos Biológicos	0	0	0	0	0	0
Bienes Inmuebles	0	0	0	0	0	0
Activos Intangibles	0	0	0	0	0	0
<b>Inversión Pública</b>	0	0	0	0	0	0
Obra Pública en Bienes de Dominio Público	0	0	0	0	0	0
Obra Pública en Bienes Propios	0	0	0	0	0	0
Proyectos Productivos y Acciones de Fomento	0	0	0	0	0	0
<b>Inversiones Financieras y Otras Provisiones</b>	0	0	0	0	0	0
Inversiones Para el Fomento de Actividades Productivas	0	0	0	0	0	0
Acciones y Participaciones de Capital	0	0	0	0	0	0
Compra de Títulos y Valores	0	0	0	0	0	0
Concesión de Préstamos	0	0	0	0	0	0
Inversiones en Fideicomisos, Mandatos y Otros Análogos	0	0	0	0	0	0
Otras Inversiones Financieras	0	0	0	0	0	0
Provisiones para Contingencias y Otras Erogaciones Especiales	0	0	0	0	0	0
<b>Participaciones y Aportaciones</b>	0	0	0	0	0	0
Participaciones	0	0	0	0	0	0
Aportaciones	0	0	0	0	0	0
Convenios	0	0	0	0	0	0
<b>Deuda Pública</b>	0	342,722	342,722	342,722	342,722	0
Amortización de la Deuda Pública	0	0	0	0	0	0
Intereses de la Deuda Pública	0	0	0	0	0	0
Comisiones de la Deuda Pública	0	0	0	0	0	0
Gastos de la Deuda Pública	0	0	0	0	0	0
Costo por Coberturas	0	0	0	0	0	0
Apoyos Financieros	0	0	0	0	0	0
Adeudos de Ejercicios Fiscales Anteriores (Adefas)	0	342,722	342,722	342,722	342,722	0
<b>Total del Gasto</b>	<b>82,751,404</b>	<b>2,148,331</b>	<b>84,899,735</b>	<b>21,675,931</b>	<b>21,675,931</b>	<b>63,223,804</b>

M.A.N. GONZALO FRANCO GARDUÑO  
 RECTOR

L.C. IGNACIO BECERRA CHÁVEZ  
 CONTRALOR INTERNO

L.C. VICTOR RUIZ HERNÁNDEZ PEREA  
 DIRECTOR DE ADMINISTRACIÓN Y FINANZAS

L.C. RICARDO ULISES DE LA TORRE CHÁVEZ  
 JEFE DE RECURSOS FINANCIEROS

**UNIVERSIDAD TECNOLÓGICA DEL ESTADO DE ZACATECAS**  
**Estado de Flujos de Efectivo**  
**Del 1 de Enero al 31 de Marzo de 2023**  
**(Cifras en Pesos)**

Concepto	2023	2022
<b>Flujos de Efectivo de las Actividades de Operación</b>		
<b>Origen</b>	<b>27,614,898</b>	<b>97,753,993</b>
Impuestos	0	0
Cuotas y Aportaciones de Seguridad Social	0	0
Contribuciones de Mejoras	0	0
Derechos	0	0
Productos	0	0
Aprovechamientos	0	0
Ingresos por Venta de Bienes y Prestación de Servicios	2,565,623	7,339,093
Participaciones, Aportaciones, Convenios, Incentivos Derivados de la Colaboración Fiscal y Fondos Distintos de Aportaciones	0	0
Transferencias, Asignaciones, Subsidios y Subvenciones, y Pensiones y Jubilaciones	25,049,275	89,751,255
Otros Orígenes de Operación	0	663,645
<b>Aplicación</b>	<b>22,697,220</b>	<b>95,117,533</b>
Servicios Personales	19,115,865	78,912,553
Materiales y Suministros	337,194	3,475,657
Servicios Generales	1,877,103	12,483,607
Transferencias Internas y Asignaciones al Sector Público	0	0
Transferencias al Resto del Sector Público	500	0
Subsidios y Subvenciones	0	0
Ayudas Sociales	2,547	245,715
Pensionamientos y Jubilaciones	0	0
Transferencias a Fideicomisos, Mandatos y Contratos Análogos	0	0
Transferencias a la Seguridad Social	0	0
Donativos	0	0
Transferencias al Exterior	0	0
Participaciones	0	0
Aportaciones	0	0
Convenios	0	0
Otras Aplicaciones de Operación	1,264,011	0
<b>Flujos Netos de Efectivo por Actividades de Operación</b>	<b>5,017,678</b>	<b>2,636,460</b>
<b>Flujos de Efectivo de las Actividades de Inversión</b>		
<b>Origen</b>	<b>0</b>	<b>0</b>
Bienes Inmuebles, Infraestructura y Construcciones en Proceso	0	0
Bienes Muebles	0	0
Otros Orígenes de Inversión	0	0
<b>Aplicación</b>	<b>0</b>	<b>668,722</b>
Bienes Inmuebles, Infraestructura y Construcciones en Proceso	0	0
Bienes Muebles	0	668,722
Otras Aplicaciones de Inversión	0	0
<b>Flujos Netos de Efectivo por Actividades de Inversión</b>	<b>0</b>	<b>-668,722</b>
<b>Flujos de Efectivo de las Actividades de Financiamiento</b>		
<b>Origen</b>	<b>0</b>	<b>0</b>
Endeudamiento Neto	0	0
Interno	0	0
Externo	0	0
Otros Orígenes de Financiamiento	0	0
<b>Aplicación</b>	<b>342,722</b>	<b>1,291,601</b>
Servicios de la Deuda	0	0
Interno	0	0
Externo	0	0
Otras Aplicaciones de Financiamiento	342,722	1,291,601
<b>Flujos Netos de Efectivo por Actividades de Financiamiento</b>	<b>-342,722</b>	<b>-1,291,601</b>
<b>Incremento/Disminución Neta en el Efectivo y Equivalentes al Efectivo</b>	<b>4,674,956</b>	<b>676,137</b>
<b>Efectivo y Equivalentes al Efectivo al Inicio del Ejercicio</b>	<b>9,182,080</b>	<b>8,505,923</b>
<b>Efectivo y Equivalentes al Efectivo al Final del Ejercicio</b>	<b>13,857,016</b>	<b>9,182,060</b>

Bajo protesta de decir verdad declaramos que los Estados Financieros y sus notas, son razonablemente correctos y son responsabilidad del emisor.

M.A.N. GONZALO FRANCO BARDUÑO  
 RECTOR

L.C. IGNACIO BECERRA CHÁVEZ  
 CONTRALOR INTERNO

L.C. VÍCTOR HUGO HERNÁNDEZ BÉREA  
 DIRECTOR DE ADMINISTRACIÓN Y FINANZAS

L.C. RICARDO ULISES DE LA TORRE CHÁVEZ  
 JEFE DE RECURSOS FINANCIEROS

Programa Presupuestario: U006 "Subsidios a organismos descentralizados estatales"  
Informe de la aplicación de los recursos otorgados por la SEP. Ejercicio Fiscal 2023

I. Datos generales del subsidio otorgado.

Entidad Federativa:	Zacatecas
---------------------	-----------

Tipo de Universidad:	Universidad Tecnológica
----------------------	-------------------------

Universidad:	U T del Estado de Zacatecas
--------------	-----------------------------

Monto Federal otorgado por convenio.	\$ 43,452,208.00
--------------------------------------	------------------

II. Datos financieros.

Datos de la cuenta específica productiva para el ejercicio del recursos :

Número de cuenta CLABE:	119782184
-------------------------	-----------

Institución financiera	BBVA
------------------------	------

Recursos Federales recibidos:

Mes	Fecha de Transferencia	Importe
Enero		-
Febrero		-
Marzo	30/03/2023	11,850,603.00
Abril		
Mayo		
Junio		
Julio		
Agosto		
Septiembre		
Octubre		
Noviembre		
Diciembre		
	<b>TOTAL</b>	<b>11,850,603.00</b>

III. Servidores públicos que suscriben el presente informe

Nombre completo del titular de la Rectoría de la Universidad	M.A.N. GONZALO FRANCO GARDUÑO
--	-------------------------------

Nombre completo del titular de la Dirección de Administración, Finanzas u homólogo	L.C. VICTOR HUGO HERNÁNDEZ PEREA
--	----------------------------------



Información complementaria Enero - Marzo

Saldo al inicio del periodo	-
Recursos recibidos:	11,850,603.00
Recursos pagados:	\$ 3,168,194.77
Saldo al final del periodo	8,682,408.23

I. Capítulo 1000. Servicios personales.

Concepto	Plazas	Importe
Personal de mando	23	\$ 915,580.85
Personal docente	141	\$ 1,282,176.90
Personal administrativo	70	\$ 833,873.35
TOTAL EROGADO DEL CAPITULO 1000		\$ 3,031,631.10

II. Capítulo 2000 Materiales y suministros

No.	Partida Generica	Importe total por partida generica
1	2100	
2	2200	
3	2300	
4	2400	
5	2500	
6	2600	
7	2700	
8	2800	
9	2900	
TOTAL EROGADO DEL CAPITULO 2000		\$ -

III. Capítulo 3000 Servicios Generales

No.	Partida Generica	Importe total por partida generica
1	3100	\$ 112,049.40
2	3200	\$ -
3	3300	\$ -
4	3400	\$ -
5	3500	\$ -
6	3600	\$ -
7	3700	\$ -
8	3800	
9	3900	\$ 24,514.27
TOTAL EROGADO DEL CAPITULO 3000		\$ 136,563.67

TOTAL EROGADO DEL CAPITULO 1000	\$ 3,031,631.10
TOTAL EROGADO DEL CAPITULO 2000	\$ -
TOTAL EROGADO DEL CAPITULO 3000	\$ 136,563.67
TOTAL	\$ 3,168,194.77

IV. Matricula atendida.

Concepto	No. De Alumnos
Técnico Superior	
Universitario	890
Ingeniería / Licenciatura	660
Posgrados	
TOTAL	1550

Números de Programas Educativos	26
---------------------------------	----

Nombre completo del titular de la Rectoría de la Universidad	M.A.N. GONZALO FRANCO GARDUÑO
--	-------------------------------

Nombre completo del titular de la Dirección de Administración, Finanzas u homólogo	L.C. VICTOR HUGO HERNÁNDEZ PEREA
--	----------------------------------



Programa Presupuestario: U006 "Subsidios a organismos descentralizados estatales"

Saldos Finales de los recursos otorgados en el Ejercicio Fiscal 2023 con objeto de reintegro.

Trimestre	Recursos Otorgados por Convenio con la Federación	Rendimientos Financieros Generados	Recursos Ejercidos	Saldo
Ene-Mar	11,850,603.00		3,168,194.77	8,682,408.23
Abr-Jun	-		-	-
Jul-Sep	-		-	-
Oct-Dic	-		-	-
TOTAL	11,850,603.00	-	3,168,194.77	8,682,408.23

Saldos finales.

Recursos disponibles en la cuenta bancaria específica al 31 de diciembre del año en curso	8,682,408.23
---	--------------

Recursos comprometidos al 31 de diciembre que se deberán ejercer a más tardar el 30 de marzo del ejercicio fiscal siguiente	-
---	---

Importe a reintegrar a más tardar el 15 de enero del ejercicio fiscal siguiente	8,682,408.23
---	--------------

Importe de capital a reintegrar	8,682,408.23
---------------------------------	--------------

Rendimientos bancarios a reintegrar	-
-------------------------------------	---

Nombre completo del titular de la Rectoría de la Universidad	M.A.N. GONZALO FRANCO GARDUÑO
--	-------------------------------

Nombre completo del titular de la Dirección de Administración, Finanzas u homólogo	L.C. VICTOR HUGO HERNÁNDEZ PEREA
--	----------------------------------





**Informe de la aplicación de los recursos otorgados por la SEP. Ejercicio Fiscal 2023**

Zacatecas		U T del Estado de Zacatecas			
CLABE	119782184			BBVA	
	1er Trimestre	2do Trimestre	3er Trimestre	4to Trimestre	
Recurso recibido	\$ 11,850,603.00	\$ -	\$ -	\$ -	
Ejercido Cap. 1000	\$ 3,031,631.10	\$ -	\$ -	\$ -	
Ejercido Cap. 2000	\$ -	\$ -	\$ -	\$ -	
Ejercido Cap. 3000	\$ 136,563.67	\$ -	\$ -	\$ -	

Saldo final de los recursos otorgados en el Ejercicio Fiscal 2023 con objeto de reintegro.

Recursos disponibles en la cuenta bancaria específica al 31 de diciembre	\$ 8,682,408.23
Recursos comprometidos al 31 de diciembre que se deberán ejercer a más tardar el 30 de marzo del año siguiente	\$ -
Importe total a reintegrar a más tardar el 15 de enero del ejercicio fiscal siguiente (A+B)	\$ 8,682,408.23
Importe de capital a reintegrar (A)	\$ 8,682,408.23
Rendimientos bancarios a reintegrar (B)	\$ -

El detalle de los recursos en cada uno de los trimestres corresponden a la recepción de los recursos, así como los documentos anexos al informe, son parte integrante del mismo.

La Universidad manifiesta que lleva los registros específicos respecto de la aplicación de los recursos que se presentan en este informe y sus anexos, que los montos se encuentran soportados con la documentación que comprueba plenamente y justifica el gasto, misma que se encuentra bajo su resguardo y custodia, la cual ha sido cancelada con la leyenda correspondiente y se encuentra disponible para los órganos de fiscalización y control de carácter federal y estatal que lo soliciten; así como los de carácter judicial, ya sean del fuero común y/o federal.

Lo anterior, en cumplimiento al Artículo 70 de la Ley General de Contabilidad Gubernamental, la Clausula "sexta" del convenio de apoyo Financiero y los "Criterios Generales para la Distribución del Programa Presupuestario U006" emitidos por la Subsecretaría de Educación Superior.

Los que suscriben el presente informe, en ejercicio de las facultades que les otorgan los cargos que ostentan en la Universidad, declaran bajo protesta de decir verdad que toda la información contenida en el mismo, así como los anexos que lo acompañan son ciertos y verificables en cualquier momento.

Autorizó

M.A.N. GONZALO FRANCO GÁRDUÑO

Titular de la Rectoría

Elaboró

L.C. VICTOR HUGO HERNÁNDEZ PEREA

Titular de la Dirección de Administración, Finanzas u  
homólogo