

Oficio No. **UTM-R/119-2023**

Asunto: Envío de información relativa al art. 37 del
Presupuesto de Egresos de la Federación I trimestre del 2023.
Mérida, Yucatán a 12 de abril de 2023.

MTRA. MARLENNE JOHVANA MENDOZA GONZÁLEZ

Directora General.

Directora General de Universidades Tecnológicas y Politécnicas.

PRESENTE,

En cumplimiento a lo establecido en el artículo 37 del Presupuesto de Egresos de la Federación para el Ejercicio Fiscal 2023, referente a la aplicación de los recursos federales, hago entrega de la siguiente información:

1.- Se adjunta archivo "Formatos Art.37 PEF 2023"

- Fracción I Primer Trimestre 2023
- Fracción II Primer Trimestre 2023
- Fracción III Primer Trimestre 2023
- Fracción V Primer Trimestre 2022


2.- Estados Financieros.

Estado de Situación Financiera, Estado Analítico (Ingresos y Egresos), Estado de Origen y Aplicación de Recursos Públicos Federales.

3.- Formato de Seguimiento Complementario a U006.

Sin otro particular por el momento, aprovecho la ocasión para enviarle un cordial saludo.

ATENTAMENTE



L.A. MARÍA ISABEL RODRÍGUEZ HEREDIA, MTRA.
RECTORA DE LA UNIVERSIDAD TECNOLÓGICA METROPOLITANA

C.c.p. CP. Javier Arvizu Serapio. - Jefe del Departamento de Análisis Financiero de la DGUTy P.
C.c.p. L.A.E. María Estefanía Arjona Ortíz. - Directora de Administración y Finanzas de la UTM.
C.c.p. Archivo.

DESTINO DE LOS RECURSOS FEDERALES QUE RECIBEN UNIVERSIDADES E INSTITUCIONES DE EDUCACIÓN MEDIA SUPERIOR Y SUPERIOR

En términos del artículo 37, fracción I del Decreto de Presupuesto de Egresos de la Federación para el Ejercicio Fiscal 2023

Programas y cumplimiento de metas

Cifras acumuladas desde enero al periodo que se reporta

Fracción I

Programas a los que se destinan los recursos y el cumplimiento de las metas correspondientes

Universidad / Institución	Programa	Gasto Ejercido (Millones de pesos)			Metas alcanzadas al periodo			
		Enero-marzo	Enero-marzo	Enero-marzo	Enero-marzo	Meta Anual Indicador / (Variable meta)	Metas programadas enero-marzo	Metas alcanzadas enero-marzo
UNIVERSIDAD TECNOLÓGICA METROPOLITANA	Porcentaje de presupuesto ejercido por concepto de recursos humanos		6.70			el indicador es semestral		
UNIVERSIDAD TECNOLÓGICA METROPOLITANA	Porcentaje de presupuesto ejercido por concepto de recursos materiales		0.60			el indicador es semestral		


 LAE. María Estefanía Arjona Ortiz
 Directora de Administración y Finanzas

DESTINO DE LOS RECURSOS FEDERALES QUE RECIBEN UNIVERSIDADES E INSTITUCIONES DE EDUCACIÓN MEDIA SUPERIOR Y SUPERIOR

En términos del artículo 37, fracción II del Decreto de Presupuesto de Egresos de la Federación para el Ejercicio Fiscal 2023

Costo de la plantilla de personal

Cifras acumuladas desde enero al periodo que se reporta

Fracción II
Costo de la nómina del personal docente, no docente, administrativo y manual

Universidad / Institución	Estructura de la Plantilla										Costo total de la plantilla (Pesos)			
	Categoría	Tipo de personal 1 /	Costo unitario bruto (pesos)			Número de plazas			Responsabilidad laboral	Ubicación	Costo total de la plantilla (Pesos)			
			Enero	Febrero	Marzo	Enero	Febrero	Marzo			Enero	Febrero	Marzo	Acumulado Enero-marzo
Universidad Tecnológica Metropolitana	Analista Administrativo A	ADMINISTRATIVO			9,401.10			2	ADMINISTRATIVO	YUCATAN			18,802.20	18,802.20
Universidad Tecnológica Metropolitana	Analista Administrativo B	ADMINISTRATIVO			10,204.20			3	ADMINISTRATIVO	YUCATAN			30,612.60	30,612.60
Universidad Tecnológica Metropolitana	Analista Administrativo C	ADMINISTRATIVO			10,821.60			1	ADMINISTRATIVO	YUCATAN			10,821.60	10,821.60
Universidad Tecnológica Metropolitana	Asistente Academico A	ADMINISTRATIVO			0.00			0	ADMINISTRATIVO	YUCATAN			-	-
Universidad Tecnológica Metropolitana	Asistente Academico B	ADMINISTRATIVO			0.00			0	ADMINISTRATIVO	YUCATAN			-	-
Universidad Tecnológica Metropolitana	Asistente Academico C	ADMINISTRATIVO			20,570.40			2	ADMINISTRATIVO	YUCATAN			41,140.80	41,140.80
Universidad Tecnológica Metropolitana	Asistente de Serv de Mantenimiento A	ADMINISTRATIVO			7,603.20			2	ADMINISTRATIVO	YUCATAN			15,206.40	15,206.40
Universidad Tecnológica Metropolitana	Asistente de Serv de Mantenimiento B	ADMINISTRATIVO			0.00			0	ADMINISTRATIVO	YUCATAN			-	-
Universidad Tecnológica Metropolitana	Asistente de Serv de Mantenimiento C	ADMINISTRATIVO			8,629.80			2	ADMINISTRATIVO	YUCATAN			17,259.60	17,259.60
Universidad Tecnológica Metropolitana	Auxiliar Contable A	ADMINISTRATIVO			0.00			0	ADMINISTRATIVO	YUCATAN			-	-
Universidad Tecnológica Metropolitana	Auxiliar Contable B	ADMINISTRATIVO			11,528.70			1	ADMINISTRATIVO	YUCATAN			11,528.70	11,528.70
Universidad Tecnológica Metropolitana	Auxiliar Contable C	ADMINISTRATIVO			0.00			0	ADMINISTRATIVO	YUCATAN			-	-
Universidad Tecnológica Metropolitana	Auxiliar de Almacen A	ADMINISTRATIVO			9,402.00			5	ADMINISTRATIVO	YUCATAN			47,010.00	47,010.00
Universidad Tecnológica Metropolitana	Auxiliar de Almacen B	ADMINISTRATIVO			10,204.20			3	ADMINISTRATIVO	YUCATAN			30,612.60	30,612.60
Universidad Tecnológica Metropolitana	Auxiliar de Almacen C	ADMINISTRATIVO			0.00			0	ADMINISTRATIVO	YUCATAN			-	-
Universidad Tecnológica Metropolitana	Cajero A	ADMINISTRATIVO			8,984.05			1	ADMINISTRATIVO	YUCATAN			8,984.05	8,984.05
Universidad Tecnológica Metropolitana	Cajero B	ADMINISTRATIVO			9,402.00			1	ADMINISTRATIVO	YUCATAN			9,402.00	9,402.00
Universidad Tecnológica Metropolitana	Cajero C	ADMINISTRATIVO			0.00			0	ADMINISTRATIVO	YUCATAN			-	-
Universidad Tecnológica Metropolitana	Chofer Administrativo	ADMINISTRATIVO			0.00			0	ADMINISTRATIVO	YUCATAN			-	-
Universidad Tecnológica Metropolitana	Chofer de Rector	ADMINISTRATIVO			0.00			0	ADMINISTRATIVO	YUCATAN			-	-
Universidad Tecnológica Metropolitana	Desarrollador Especializado A	ADMINISTRATIVO			24,378.00			1	ADMINISTRATIVO	YUCATAN			24,378.00	24,378.00
Universidad Tecnológica Metropolitana	Desarrollador Especializado B	ADMINISTRATIVO			0.00			0	ADMINISTRATIVO	YUCATAN			-	-
Universidad Tecnológica Metropolitana	Desarrollador Especializado C	ADMINISTRATIVO			28,448.70			1	ADMINISTRATIVO	YUCATAN			28,448.70	28,448.70
Universidad Tecnológica Metropolitana	Director	NO DOCENTE			52,969.50			8	NO DOCENTE	YUCATAN			317,817.00	317,817.00
Universidad Tecnológica Metropolitana	Encargado Administrativo A	ADMINISTRATIVO			17,689.34			11	ADMINISTRATIVO	YUCATAN			194,582.74	194,582.74
Universidad Tecnológica Metropolitana	Encargado Administrativo B	ADMINISTRATIVO			21,783.00			9	ADMINISTRATIVO	YUCATAN			196,047.00	196,047.00
Universidad Tecnológica Metropolitana	Encargado Administrativo C	ADMINISTRATIVO			24,378.00			2	ADMINISTRATIVO	YUCATAN			48,756.00	48,756.00
Universidad Tecnológica Metropolitana	Encargado Administrativo D	ADMINISTRATIVO			25,863.30			3	ADMINISTRATIVO	YUCATAN			77,589.90	77,589.90
Universidad Tecnológica Me	Encargado de Laboratorio A	ADMINISTRATIVO			10,299.90			1	ADMINISTRATIVO	YUCATAN			10,299.90	10,299.90
Universidad Tecnológica Me	Encargado de Laboratorio B	ADMINISTRATIVO			11,192.10			1	ADMINISTRATIVO	YUCATAN			11,192.10	11,192.10
Universidad Tecnológica Me	Encargado de Laboratorio C	ADMINISTRATIVO			11,878.80			1	ADMINISTRATIVO	YUCATAN			11,878.80	11,878.80
Universidad Tecnológica Me	Encargado de Laboratorio de Infor A	ADMINISTRATIVO			9,402.00			5	ADMINISTRATIVO	YUCATAN			47,010.00	47,010.00
Universidad Tecnológica Me	Encargado de Laboratorio de Infor B	ADMINISTRATIVO			0.00			0	ADMINISTRATIVO	YUCATAN			-	-
Universidad Tecnológica Me	Encargado de Laboratorio de Infor C	ADMINISTRATIVO			10,821.60			1	ADMINISTRATIVO	YUCATAN			10,821.60	10,821.60
Universidad Tecnológica Me	Encargado de Soporte	ADMINISTRATIVO			17,684.70			1	ADMINISTRATIVO	YUCATAN			17,684.70	17,684.70
Universidad Tecnológica Me	Enfermera	ADMINISTRATIVO			0.00			0	ADMINISTRATIVO	YUCATAN			-	-
Universidad Tecnológica Me	Investigador Consultor A	ADMINISTRATIVO			24,378.00			1	ADMINISTRATIVO	YUCATAN			24,378.00	24,378.00
Universidad Tecnológica Me	Investigador Consultor B	ADMINISTRATIVO			0.00			0	ADMINISTRATIVO	YUCATAN			-	-
Universidad Tecnológica Me	Investigador Consultor C	ADMINISTRATIVO			28,448.70			8	ADMINISTRATIVO	YUCATAN			170,692.20	170,692.20
Universidad Tecnológica Me	Investigador Especializado A	ADMINISTRATIVO			20,919.90			2	ADMINISTRATIVO	YUCATAN			41,839.80	41,839.80
Universidad Tecnológica Me	Investigador Especializado B	ADMINISTRATIVO			0.00			0	ADMINISTRATIVO	YUCATAN			-	-
Universidad Tecnológica Me	Investigador Especializado C	ADMINISTRATIVO			0.00			0	ADMINISTRATIVO	YUCATAN			-	-
Universidad Tecnológica Me	Jefe de Departamento A	NO DOCENTE			27,987.90			3	NO DOCENTE	YUCATAN			83,903.40	83,903.40
Universidad Tecnológica Me	Jefe de Departamento B	NO DOCENTE			30,121.80			3	NO DOCENTE	YUCATAN			90,365.40	90,365.40
Universidad Tecnológica Me	Jefe de Departamento C 1	NO DOCENTE			32,787.90			3	NO DOCENTE	YUCATAN			98,363.70	98,363.70
Universidad Tecnológica Me	Jefe de Departamento C 2	NO DOCENTE			36,156.00			1	NO DOCENTE	YUCATAN			36,156.00	36,156.00
Universidad Tecnológica Me	Jefe de Departamento D	NO DOCENTE			44,087.70			3	NO DOCENTE	YUCATAN			132,263.10	132,263.10
Universidad Tecnológica Me	Jefe de oficina A	ADMINISTRATIVO			11,574.00			3	ADMINISTRATIVO	YUCATAN			34,722.00	34,722.00

DESTINO DE LOS RECURSOS FEDERALES QUE RECIBEN UNIVERSIDADES E INSTITUCIONES DE EDUCACIÓN MEDIA SUPERIOR Y SUPERIOR

En términos del artículo 37, fracción II del Decreto de Presupuesto de Egresos de la Federación para el Ejercicio Fiscal 2023

Costo de la plantilla de personal

Cifras acumuladas desde enero al periodo que se reporta

Fracción II
Costo de la nómina del personal docente, no docente, administrativo y manual

Universidad / Institución	Categoría	Tipo de personal 1 /	Estructura de la Plantilla									Costo total de la plantilla (Pesos)			
			Costo unitario bruto (pesos)			Número de plazas			Responsabilidad laboral	Ubicación	Enero	Febrero	Marzo	Acumulado Enero-marzo	
			Enero	Febrero	Marzo	Enero	Febrero	Marzo							
Universidad Tecnológica Me	Jefe de oficina B	ADMINISTRATIVO			12,593.10			2	ADMINISTRATIVO	YUCATAN			25,186.20	25,186.20	
Universidad Tecnológica Me	Jefe de oficina C	ADMINISTRATIVO			13,378.20			7	ADMINISTRATIVO	YUCATAN			93,647.40	93,647.40	
Universidad Tecnológica Me	Profesor Asociado A	ADMINISTRATIVO			20,588.70			7	ADMINISTRATIVO	YUCATAN			144,120.90	144,120.90	
Universidad Tecnológica Me	Profesor Asociado B	ADMINISTRATIVO			22,811.10			31	ADMINISTRATIVO	YUCATAN			707,144.10	707,144.10	
Universidad Tecnológica Me	Profesor Asociado C	ADMINISTRATIVO			25,298.10			17	ADMINISTRATIVO	YUCATAN			429,863.70	429,863.70	


 LAE. María Estefanía Arjona Ortiz
 Directora de Administración y Finanzas

Universidad Tecnológica Metropolitana (a)
Estado de Situación Financiera Detallado - LDF
Al 31 de diciembre de 2022 y al 31 de Marzo de 2023 (b)
(PESOS)

Concepto (c)	2023 (d)	31 de diciembre de 2022 (e)	Concepto (c)	2023 (d)	31 de diciembre de 2022 (e)
ACTIVO			PASIVO		
Activo Circulante			Pasivo Circulante		
a. Efectivo y Equivalentes (a=a1+a2+a3+a4+a5+a6+a7)	34,792,324.49	27,813,241.17	a. Cuentas por Pagar a Corto Plazo (a=a1+a2+a3+a4+a5+a6+a7+a8+a9)	19,561,143.29	19,550,755.58
a1) Efectivo	28,435.00	3,800.00	a1) Servicios Personales por Pagar a Corto Plazo	1,255,240.09	1,026,489.93
a2) Bancos/Tesorería	33,617,641.16	26,092,414.03	a2) Proveedores por Pagar a Corto Plazo	932,627.01	732,163.80
a3) Bancos/Dependencias y Otros	-	-	a3) Contratistas por Obras Públicas por Pagar a Corto Plazo	-	-
a4) Inversiones Temporales (Hasta 3 meses)	-	-	a4) Participaciones y Aportaciones por Pagar a Corto Plazo	-	-
a5) Fondos con Afectación Específica	161,247.28	193,496.68	a5) Transferencias Otorgadas por Pagar a Corto Plazo	7,364,166.46	7,094,556.26
a6) Depósitos de Fondos de Terceros en Garantía y/o Administración	985,001.03	1,523,530.46	a6) Intereses, Comisiones y Otros Gastos de la Deuda Pública por Pagar a Corto Plazo	-	-
a7) Otros Efectivos y Equivalentes	-	-	a7) Retenciones y Contribuciones por Pagar a Corto Plazo	10,009,109.73	10,697,545.59
b. Derechos a Recibir Efectivo o Equivalentes (b=b1+b2+b3+b4+b5+b6+b7)	7,975,309.35	7,778,546.04	a8) Devoluciones de la Ley de Ingresos por Pagar a Corto Plazo	-	-
b1) Inversiones Financieras de Corto Plazo	-	-	a9) Otras Cuentas por Pagar a Corto Plazo	-	-
b2) Cuentas por Cobrar a Corto Plazo	3,820,369.76	3,714,666.12	b. Documentos por Pagar a Corto Plazo (b=b1+b2+b3)	-	-
b3) Deudores Diversos por Cobrar a Corto Plazo	1,589,048.73	1,540,795.99	b1) Documentos Comerciales por Pagar a Corto Plazo	-	-
b4) Ingresos por Recuperar a Corto Plazo	-	-	b2) Documentos con Contratistas por Obras Públicas por Pagar a Corto Plazo	-	-
b5) Deudores por Anticipos de la Tesorería a Corto Plazo	-	-	b3) Otros Documentos por Pagar a Corto Plazo	-	-
b6) Préstamos Otorgados a Corto Plazo	-	-	c. Porción a Corto Plazo de la Deuda Pública (c=c1+c2)	-	-
b7) Otros Derechos a Recibir Efectivo o Equivalentes a Corto Plazo	2,565,890.86	2,523,083.93	c1) Porción a Corto Plazo de la Deuda Pública	-	-
c. Derechos a Recibir Bienes o Servicios (c=c1+c2+c3+c4+c5)	-	-	c2) Porción a Corto Plazo de Arrendamiento Financiero	-	-
c1) Anticipo a Proveedores por Adquisición de Bienes y Prestación de Servicios a Corto Plazo	-	-	d. Títulos y Valores a Corto Plazo	-	-
c2) Anticipo a Proveedores por Adquisición de Bienes Inmuebles y Muebles a Corto Plazo	-	-	e. Pasivos Diferidos a Corto Plazo (e=e1+e2+e3)	71,816.01	-
c3) Anticipo a Proveedores por Adquisición de Bienes Intangibles a Corto Plazo	-	-	e1) Ingresos Cobrados por Adelantado a Corto Plazo	71,816.01	-
c4) Anticipo a Contratistas por Obras Públicas a Corto Plazo	-	-	e2) Intereses Cobrados por Adelantado a Corto Plazo	-	-
c5) Otros Derechos a Recibir Bienes o Servicios a Corto Plazo	-	-	e3) Otros Pasivos Diferidos a Corto Plazo	-	-
d. Inventarios (d=d1+d2+d3+d4+d5)	-	-	f. Fondos y Bienes de Terceros en Garantía y/o Administración a Corto Plazo (f=f1+f2+f3+f4+f5+f6)	24,714,218.09	24,712,751.08
d1) Inventario de Mercancías para Venta	-	-	f1) Fondos en Garantía a Corto Plazo	-	-
d2) Inventario de Mercancías Terminadas	-	-	f2) Fondos en Administración a Corto Plazo	19,250,598.38	19,249,131.37
d3) Inventario de Mercancías en Proceso de Elaboración	-	-	f3) Fondos Contingentes a Corto Plazo	5,463,619.71	5,463,619.71
d4) Inventario de Materias Primas, Materiales y Suministros para Producción	-	-	f4) Fondos de Fideicomisos, Mandatos y Contratos Análogos a Corto Plazo	-	-
d5) Bienes en Tránsito	-	-	f5) Otros Fondos de Terceros en Garantía y/o Administración a Corto Plazo	-	-
e. Almacenes	-	-	f6) Valores y Bienes en Garantía a Corto Plazo	-	-
f. Estimación por Pérdida o Deterioro de Activos Circulantes (f=f1+f2)	-	-	g. Provisiones a Corto Plazo (g=g1+g2+g3)	99,043.79	2,295.35
f1) Estimaciones para Cuentas Incobrables por Derechos a Recibir Efectivo o Equivalentes	-	-	g1) Provisión para Demandas y Juicios a Corto Plazo	99,043.79	2,295.35
f2) Estimación por Deterioro de Inventarios	-	-	g2) Provisión para Contingencias a Corto Plazo	-	-
g. Otros Activos Circulantes (g=g1+g2+g3+g4)	1,890,276.04	1,415,603.06	g3) Otras Provisiones a Corto Plazo	-	-
g1) Valores en Garantía	87,068.97	151,228.97	g4) Otros Pasivos a Corto Plazo (h=h1+h2+h3)	-	-
g2) Bienes en Garantía (excluye depósitos de fondos)	-	-	h1) Ingresos por Clasificar	-	-
g3) Bienes Derivados de Embargos, Decomisos, Aseguramientos y Dación en Pago	-	-	h2) Recaudación por Participar	-	-
g4) Adquisición con Fondos de Terceros	1,803,207.07	1,264,374.09	h3) Otros Pasivos Circulantes	-	-
IA. Total de Activos Circulantes (IA = a + b + c + d + e + f + g)	44,657,909.88	37,007,390.27	IIA. Total de Pasivos Circulantes (IIA = a + b + c + d + e + f + g + h)	44,446,221.18	44,265,802.01
Activo No Circulante			Pasivo No Circulante		
a. Inversiones Financieras a Largo Plazo	12,000.00	12,000.00	a. Cuentas por Pagar a Largo Plazo	-	-
b. Derechos a Recibir Efectivo o Equivalentes a Largo Plazo	-	-	b. Documentos por Pagar a Largo Plazo	-	-
c. Bienes Inmuebles, Infraestructura y Construcciones en Proceso	64,885,098.08	64,885,098.08	c. Deuda Pública a Largo Plazo	-	-
d. Bienes Muebles	156,827,640.98	156,713,465.71	d. Pasivos Diferidos a Largo Plazo	-	-
e. Activos Intangibles	947,722.35	947,722.35	e. Fondos y Bienes de Terceros en Garantía y/o en Administración a Largo Plazo	64,498.84	193,496.68
f. Depreciación, Deterioro y Amortización Acumulada de Bienes	132,612,565.68	132,075,073.02	f. Provisiones a Largo Plazo	-	-
g. Activos Diferidos	-	-	IIIB. Total de Pasivos No Circulantes (IIIB = a + b + c + d + e + f)	64,498.84	193,496.68
h. Estimación por Pérdida o Deterioro de Activos no Circulantes	-	-	II. Total del Pasivo (II = IIA + IIIB)	44,510,720.02	44,459,298.69
i. Otros Activos no Circulantes	-	-	HACIENDA PÚBLICA/PATRIMONIO		
IB. Total de Activos No Circulantes (IB = a + b + c + d + e + f + g + h + i)	90,059,895.73	90,483,213.12	IIIA. Hacienda Pública/Patrimonio Contribuido (IIIA = a + b + c)	93,064,425.93	93,064,425.93
I. Total del Activo (I = IA + IB)	134,717,805.61	127,490,603.39	a. Aportaciones	93,064,425.93	93,064,425.93
			b. Donaciones de Capital	-	-
			c. Actualización de la Hacienda Pública/Patrimonio	-	-
			IIIB. Hacienda Pública/Patrimonio Generado (IIIB = a + b + c + d + e)	-	10,033,121.23
			a. Resultados del Ejercicio (Ahorro/ Desahorro)	7,175,780.89	3,205,633.59
			b. Resultados de Ejercicios Anteriores	69,301,369.17	66,095,735.58
			c. Revaluos	-	-
			d. Reservas	-	-
			e. Rectificaciones de Resultados de Ejercicios Anteriores	59,268,247.94	59,268,247.94
			IIIC. Exceso o Insuficiencia en la Actualización de la Hacienda Pública/Patrimonio (IIIC=a+b)	-	-
			a. Resultado por Posición Monetaria	-	-
			b. Resultado por Tenencia de Activos no Monetarios	-	-
			III. Total Hacienda Pública/Patrimonio (III = IIIA + IIIB + IIIC)	90,207,085.59	83,031,304.70
			IV. Total del Pasivo y Hacienda Pública/Patrimonio (IV = II + III)	134,717,805.61	127,490,603.39

L.A. MARIA ISABEL RODRIGUEZ HEREDIA, MTRA.
 RECTORA

L.A. MARIA ESTEFANIA BARRUENA ORTIZ
 DIRECTORA DE ADMINISTRACION Y FINANZAS


Universidad Tecnológica Metropolitana
Estado de Cambios en la Situación Financiera
Del 1 de Enero al 31 de Marzo de 2023
(Cifras en Pesos)

Concepto	Origen	Aplicación
ACTIVO	537,492.66	7,764,694.88
Activo Circulante		7,650,519.61
Efectivo y Equivalentes	-	6,979,083.32
Derechos a Recibir Efectivo o Equivalentes	-	196,763.31
Derechos a Recibir Bienes o Servicios	-	-
Inventarios	-	-
Almacenes	-	-
Estimación por Pérdida o Deterioro de Activos Circulantes	-	-
Otros Activos Circulantes	-	474,672.98
Activo No Circulante	537,492.66	114,175.27
Inversiones Financieras a Largo Plazo	-	-
Derechos a Recibir Efectivo o Equivalentes a Largo Plazo	-	-
Bienes Inmuebles, Infraestructura y Construcciones en Proceso	-	-
Bienes Muebles	-	114,175.27
Activos Intangibles	-	-
Depreciación, Deterioro y Amortización Acumulada de Bienes	537,492.66	-
Activos Diferidos	-	-
Estimación por Pérdida o Deterioro de Activos no Circulantes	-	-
Otros Activos no Circulantes	-	-
PASIVO	180,419.17	128,997.84
Pasivo Circulante	180,419.17	-
Cuentas por Pagar a Corto Plazo	10,387.71	-
Documentos por Pagar a Corto Plazo	-	-
Porción a Corto Plazo de la Deuda Pública a Largo Plazo	-	-
Títulos y Valores a Corto Plazo	-	-
Pasivos Diferidos a Corto Plazo	71,816.01	-
Fondos y Bienes de Terceros en Garantía y/o Administración a Corto Plazo	1,467.01	-
Provisiones a Corto Plazo	96,748.44	-
Otros Pasivos a Corto Plazo	-	-
Pasivo No Circulante	-	128,997.84
Cuentas por Pagar a Largo Plazo	-	-
Documentos por Pagar a Largo Plazo	-	-
Deuda Pública a Largo Plazo	-	-
Pasivos Diferidos a Largo Plazo	-	-
Fondos y Bienes de Terceros en Garantía y/o en Administración a Largo Plazo	-	-
Provisiones a Largo Plazo	-	128,997.84
HACIENDA PÚBLICA/PATRIMONIO	10,381,414.48	3,205,633.59
Hacienda Pública/Patrimonio Contribuido	-	-
Aportaciones	-	-
Donaciones de Capital	-	-
Actualización de la Hacienda Pública/Patrimonio	-	-
Hacienda Pública/Patrimonio Generado	10,381,414.48	3,205,633.59
Resultados del Ejercicio (Ahorro/Desahorro)	10,381,414.48	-
Resultados de Ejercicios Anteriores	-	3,205,633.59
Revalúos	-	-
Reservas	-	-
Rectificaciones de Resultados de Ejercicios Anteriores	-	-
Exceso o Insuficiencia en la Actualización de la Hacienda Pública/Patrimonio	-	-
Resultado por Posición Monetaria	-	-
Resultado por Tenencia de Activos no Monetarios	-	-

Bajo protesta de decir verdad declaramos que los Estados Financieros y sus notas, son razonablemente correctos y son responsabilidad del emisor



L.A. MARIA ISABEL RODRIGUEZ HEREDIA, MTRA.
RECTORA



LAE MARIA ESTEFANIA ARJONA ORTIZ
DIRECTORA DE ADMINISTRACION Y FINANZAS

Universidad Tecnológica Metropolitana (a)
 Estado Analítico de Ingresos Detallado - LDF
 Del 1 de Enero al 31 de Marzo de 2023 (b)
 (PESOS)

Concepto (c)	Ingreso					Diferencia (e)
	Estimado (d)	Ampliaciones/ (Reducciones)	Modificado	Devengado	Recaudado	
Ingresos de Libre Disposición						
A. Impuestos			-			-
B. Cuotas y Aportaciones de Seguridad Social			-			-
C. Contribuciones de Mejoras			-			-
D. Derechos			-			-
E. Productos	-	1,141.25	1,141.25	1,141.25	1,141.25	1,141.25
F. Aprovechamientos						
G. Ingresos por Ventas de Bienes y Prestación Servicios	27,422,106.00	-	27,422,106.00	4,438,057.92	4,342,299.09	23,079,806.91
H. Participaciones (H=h1+h2+h3+h4+h5+h6+h7+h8+h9+h10+h11)	-	-	-	-	-	-
h1) Fondo General de Participaciones			-			-
h2) Fondo de Fomento Municipal			-			-
h3) Fondo de Fiscalización y Recaudación			-			-
h4) Fondo de Compensación			-			-
h5) Fondo de Extracción de Hidrocarburos			-			-
h6) Impuesto Especial Sobre Producción y Servicios			-			-
h7) 0.136% de la Recaudación Federal Participable			-			-
h8) 3.17% Sobre Extracción de Petróleo			-			-
h9) Gasolinas y Diésel			-			-
h10) Fondo del Impuesto Sobre la Renta			-			-
h11) Fondo de Estabilización de los Ingresos de las Entidades Federativas			-			-
I. Incentivos Derivados de la Colaboración Fiscal (I=i1+i2+i3+i4+i5)	-	-	-	-	-	-
i1) Tenencia o Uso de Vehículos			-			-
i2) Fondo de Compensación ISAN			-			-
i3) Impuesto Sobre Automóviles Nuevos			-			-
i4) Fondo de Compensación de Repecos-Intermedios			-			-
i5) Otros Incentivos Económicos			-			-
J. Transferencias y Asignaciones						
K. Convenios	53,956,045.00	-	53,956,045.00	15,184,325.00	15,184,325.00	38,771,720.00
k1) Otros Convenios y Subsidios	53,956,045.00	-	53,956,045.00	15,184,325.00	15,184,325.00	38,771,720.00
L. Otros Ingresos de Libre Disposición (L=l1+l2)	-	-	-	-	-	-
l1) Participaciones en Ingresos Locales			-			-
l2) Otros Ingresos de Libre Disposición			-			-
I. Total de Ingresos de Libre Disposición (I=A+B+C+D+E+F+G+H+I+J+K+L)	81,378,151.00	1,141.25	81,379,292.25	19,623,524.17	19,527,765.34	61,850,385.66
Ingresos Excedentes de Ingresos de Libre Disposición						
Transferencias Federales Etiquetadas						
A. Aportaciones (A=a1+a2+a3+a4+a5+a6+a7+a8)	-	-	-	-	-	-
a1) Fondo de Aportaciones para la Nómina Educativa y Gasto Operativo			-			-
a2) Fondo de Aportaciones para los Servicios de Salud			-			-
a3) Fondo de Aportaciones para la Infraestructura Social			-			-
a4) Fondo de Aportaciones para el Fortalecimiento de los Municipios y de las Demarcaciones Territoriales del Distrito Federal			-			-
a5) Fondo de Aportaciones Múltiples			-			-
a6) Fondo de Aportaciones para la Educación Tecnológica y de Adultos			-			-
a7) Fondo de Aportaciones para la Seguridad Pública de los Estados y del Distrito Federal			-			-
a8) Fondo de Aportaciones para el Fortalecimiento de las Entidades Federativas			-			-
B. Convenios (B=b1+b2+b3+b4)	-	-	-	-	-	-
b1) Convenios de Protección Social en Salud			-			-
b2) Convenios de Descentralización			-			-
b3) Convenios de Reasignación			-			-
b4) Otros Convenios y Subsidios			-			-
C. Fondos Distintos de Aportaciones (C=c1+c2)	-	-	-	-	-	-
c1) Fondo para Entidades Federativas y Municipios Productores de Hidrocarburos			-			-
c2) Fondo Minero			-			-
D. Transferencias, Asignaciones, Subsidios y Subvenciones, y Pensiones y Jubilaciones	66,990,897.00	-	66,990,897.00	15,999,900.00	15,999,900.00	50,990,997.00
E. Otras Transferencias Federales Etiquetadas			-			-

13

Universidad Tecnológica Metropolitana (a)
 Estado Analítico de Ingresos Detallado - LDF
 Del 1 de Enero al 31 de Marzo de 2023 (b)
 (PESOS)


Concepto (c)	Ingreso					Diferencia (e)
	Estimado (d)	Ampliaciones/ (Reducciones)	Modificado	Devengado	Recaudado	
II. Total de Transferencias Federales Etiquetadas (II = A + B + C + D + E)	66,990,897.00	-	66,990,897.00	15,999,900.00	15,999,900.00	- 50,990,997.00
III. Ingresos Derivados de Financiamientos (III = A)	-	-	-	-	-	-
A. Ingresos Derivados de Financiamientos	-	-	-	-	-	-
IV. Total de Ingresos (IV = I + II + III)	148,369,048.00	1,141.25	148,370,189.25	35,623,424.17	35,527,665.34	- 112,841,382.66
Datos Informativos						
1. Ingresos Derivados de Financiamientos con Fuente de Pago de Ingresos de Libre Disposición	-	-	-	-	-	-
2. Ingresos Derivados de Financiamientos con Fuente de Pago de Transferencias Federales Etiquetadas	-	-	-	-	-	-
3. Ingresos Derivados de Financiamientos (3 = 1 + 2)	-	-	-	-	-	-


 L.A. MARIA ISABEL RODRIGUEZ HEREDIA, MTRA.
 RECTORA


 L.A. MARIA ESTEFANIA ARJONA ORTIZ
 DIRECTORA DE ADMINISTRACION Y FINANZAS

Universidad Tecnológica Metropolitana (a)
Estado Analítico del Ejercicio del Presupuesto de Egresos Detallado - LDF
Clasificación por Objeto del Gasto (Capítulo y Concepto)
Del 1 de Enero al 31 de Marzo de 2023 (b)
(PESOS)

Concepto (c)	Egresos					Subejercicio (e)
	Aprobado (d)	Ampliaciones/ (Reducciones)	Modificado	Devengado	Pagado	
II. Gasto Etiquetado (II=A+B+C+D+E+F+G+H+I)	66,990,897.00	3,690,140.47	63,300,756.53	8,336,807.53	7,328,979.11	54,963,949.00
A. Servicios Personales (A=a1+a2+a3+a4+a5+a6+a7)	49,104,497.00	3,242,621.47	45,861,875.53	7,300,326.53	6,709,564.11	38,561,549.00
a1) Remuneraciones al Personal de Carácter Permanente	34,334,976.00	2,899,488.61	31,435,487.39	6,160,511.39	6,160,511.39	25,274,976.00
a2) Remuneraciones al Personal de Carácter Transitorio	-	-	-	-	-	-
a3) Remuneraciones Adicionales y Especiales	7,171,733.00	134,126.72	7,305,859.72	134,126.72	134,126.72	7,171,733.00
a4) Seguridad Social	3,665,957.00	325,725.58	3,340,231.42	590,762.42	-	2,749,469.00
a5) Otras Prestaciones Sociales y Económicas	2,265,861.00	151,534.00	2,114,327.00	414,926.00	414,926.00	1,699,401.00
a6) Previsiones	1,665,970.00	-	1,665,970.00	-	-	1,665,970.00
a7) Pago de Estímulos a Servidores Públicos	-	-	-	-	-	-
B. Materiales y Suministros (B=b1+b2+b3+b4+b5+b6+b7+b8+b9)	60,000.00	20,000.00	40,000.00	-	-	40,000.00
b1) Materiales de Administración, Emisión de Documentos y Artículos Oficiales	-	-	-	-	-	-
b2) Alimentos y Utensilios	-	-	-	-	-	-
b3) Materias Primas y Materiales de Producción y Comercialización	-	-	-	-	-	-
b4) Materiales y Artículos de Construcción y de Reparación	-	-	-	-	-	-
b5) Productos Químicos, Farmacéuticos y de Laboratorio	60,000.00	20,000.00	40,000.00	-	-	40,000.00
b6) Combustibles, Lubricantes y Aditivos	-	-	-	-	-	-
b7) Vestuario, Blancos, Prendas de Protección y Artículos Deportivos	-	-	-	-	-	-
b8) Materiales y Suministros Para Seguridad	-	-	-	-	-	-
b9) Herramientas, Refacciones y Accesorios Menores	-	-	-	-	-	-
C. Servicios Generales (C=c1+c2+c3+c4+c5+c6+c7+c8+c9)	5,826,000.00	427,519.00	5,398,481.00	1,036,481.00	619,415.00	4,362,000.00
c1) Servicios Básicos	5,826,000.00	427,519.00	5,398,481.00	1,036,481.00	619,415.00	4,362,000.00
c2) Servicios de Arrendamiento	-	-	-	-	-	-
c3) Servicios Profesionales, Científicos, Técnicos y Otros Servicios	-	-	-	-	-	-
c4) Servicios Financieros, Bancarios y Comerciales	-	-	-	-	-	-
c5) Servicios de Instalación, Reparación, Mantenimiento y Conservación	-	-	-	-	-	-
c6) Servicios de Comunicación Social y Publicidad	-	-	-	-	-	-
c7) Servicios de Traslado y Viáticos	-	-	-	-	-	-
c8) Servicios Oficiales	-	-	-	-	-	-
c9) Otros Servicios Generales	-	-	-	-	-	-
D. Transferencias, Asignaciones, Subsidios y Otras Ayudas (D=d1+d2+d3+d4+d5+d6+d7+d8+d9)	-	-	-	-	-	-
d1) Transferencias Internas y Asignaciones al Sector Público	-	-	-	-	-	-
d2) Transferencias al Resto del Sector Público	-	-	-	-	-	-
d3) Subsidios y Subvenciones	-	-	-	-	-	-
d4) Ayudas Sociales	-	-	-	-	-	-
d5) Pensiones y Jubilaciones	-	-	-	-	-	-
d6) Transferencias a Fideicomisos, Mandatos y Otros Análogos	-	-	-	-	-	-
d7) Transferencias a la Seguridad Social	-	-	-	-	-	-
d8) Donativos	-	-	-	-	-	-
d9) Transferencias al Exterior	-	-	-	-	-	-
E. Bienes Muebles, Inmuebles e Intangibles (E=e1+e2+e3+e4+e5+e6+e7+e8+e9)	11,570,666.00	-	11,570,666.00	-	-	11,570,666.00
e1) Mobiliario y Equipo de Administración	3,430,266.00	-	3,430,266.00	-	-	3,430,266.00
e2) Mobiliario y Equipo Educativo y Recreativo	-	-	-	-	-	-
e3) Equipo e Instrumental Médico y de Laboratorio	-	-	-	-	-	-
e4) Vehículos y Equipo de Transporte	-	-	-	-	-	-
e5) Equipo de Defensa y Seguridad	-	-	-	-	-	-
e6) Maquinaria, Otros Equipos y Herramientas	8,000,000.00	-	8,000,000.00	-	-	8,000,000.00
e7) Activos Biológicos	-	-	-	-	-	-
e8) Bienes Inmuebles	-	-	-	-	-	-
e9) Activos Intangibles	140,400.00	-	140,400.00	-	-	140,400.00
F. Inversión Pública (F=f1+f2+f3)	429,734.00	-	429,734.00	-	-	429,734.00
f1) Obra Pública en Bienes de Dominio Público	-	-	-	-	-	-
f2) Obra Pública en Bienes Propios	429,734.00	-	429,734.00	-	-	429,734.00
f3) Proyectos Productivos y Acciones de Fomento	-	-	-	-	-	-
G. Inversiones Financieras y Otras Provisiones (G=g1+g2+g3+g4+g5+g6+g7)	-	-	-	-	-	-
g1) Inversiones Para el Fomento de Actividades Productivas	-	-	-	-	-	-
g2) Acciones y Participaciones de Capital	-	-	-	-	-	-
g3) Compra de Títulos y Valores	-	-	-	-	-	-
g4) Concesión de Préstamos	-	-	-	-	-	-
g5) Inversiones en Fideicomisos, Mandatos y Otros Análogos	-	-	-	-	-	-
Fideicomiso de Desastres Naturales (Informativo)	-	-	-	-	-	-
g6) Otras Inversiones Financieras	-	-	-	-	-	-
g7) Provisiones para Contingencias y Otras Erogaciones Especiales	-	-	-	-	-	-
H. Participaciones y Aportaciones (H=h1+h2+h3)	-	-	-	-	-	-
h1) Participaciones	-	-	-	-	-	-
h2) Aportaciones	-	-	-	-	-	-
h3) Convenios	-	-	-	-	-	-
I. Deuda Pública (I=i1+i2+i3+i4+i5+i6+i7)	-	-	-	-	-	-
i1) Amortización de la Deuda Pública	-	-	-	-	-	-
i2) Intereses de la Deuda Pública	-	-	-	-	-	-
i3) Comisiones de la Deuda Pública	-	-	-	-	-	-
i4) Gastos de la Deuda Pública	-	-	-	-	-	-
i5) Costo por Coberturas	-	-	-	-	-	-
i6) Apoyos Financieros	-	-	-	-	-	-
i7) Adeudos de Ejercicios Fiscales Anteriores (ADEFAS)	-	-	-	-	-	-
III. Total de Egresos (III = I + II)	148,369,048.00	4,184,293.76	144,184,754.24	28,025,592.24	25,163,351.59	116,159,162.00


L.A. MARIA ISABEL RODRIGUEZ HEREDIA, MTRA
RECTORA


LAE MARIA ESTEFANÍA ARJONA ORTIZ
DIRECTORA DE ADMINISTRACION Y FINANZAS

Universidad Tecnológica Metropolitana (a)
Estado Analítico del Ejercicio del Presupuesto de Egresos Detallado - LDF
Clasificación por Objeto del Gasto (Capítulo y Concepto)
Del 1 de Enero al 31 de Marzo de 2023 (b)
(PESOS)

Concepto (c)	Egresos					Subejercicio (e)
	Aprobado (d)	Ampliaciones/ (Reducciones)	Modificado	Devengado	Pagado	
I. Gasto No Etiquetado (I=A+B+C+D+E+F+G+H+I)	81,378,151.00	494,153.29	80,883,997.71	19,688,784.71	17,834,372.48	61,195,213.00
A. Servicios Personales (A=a1+a2+a3+a4+a5+a6+a7)	59,741,740.00	325,232.39	59,416,507.61	14,915,166.61	14,336,899.89	44,501,341.00
a1) Remuneraciones al Personal de Carácter Permanente	38,015,730.00	1,050,726.67	36,965,003.33	12,142,724.33	12,142,724.33	24,822,279.00
a2) Remuneraciones al Personal de Carácter Transitorio	-	-	-	-	-	-
a3) Remuneraciones Adicionales y Especiales	13,999,227.00	255,618.98	14,254,845.98	780,618.98	780,618.98	13,474,227.00
a4) Seguridad Social	3,665,952.00	235,942.00	3,901,894.00	1,152,430.00	574,163.28	2,749,464.00
a5) Otras Prestaciones Sociales y Económicas	2,394,861.00	233,933.30	2,628,794.30	839,393.30	839,393.30	1,789,401.00
a6) Previsiones	1,665,970.00	-	1,665,970.00	-	-	1,665,970.00
a7) Pago de Estímulos a Servidores Públicos	-	-	-	-	-	-
B. Materiales y Suministros (B=b1+b2+b3+b4+b5+b6+b7+b8+b9)	3,125,400.00	61,576.29	3,063,823.71	707,023.71	707,023.71	2,356,800.00
b1) Materiales de Administración, Emisión de Documentos y Artículos Oficiales	1,080,400.00	8,214.59	1,072,185.41	264,135.41	264,135.41	808,050.00
b2) Alimentos y Utensilios	150,000.00	147,615.32	297,615.32	187,615.32	187,615.32	110,000.00
b3) Materias Primas y Materiales de Producción y Comercialización	-	-	-	-	-	-
b4) Materiales y Artículos de Construcción y de Reparación	580,000.00	41,949.26	538,050.74	103,050.74	103,050.74	435,000.00
b5) Productos Químicos, Farmacéuticos y de Laboratorio	455,000.00	74,252.03	380,747.97	35,747.97	35,747.97	345,000.00
b6) Combustibles, Lubricantes y Aditivos	360,000.00	65,000.00	295,000.00	25,000.00	25,000.00	270,000.00
b7) Vestuario, Blancos, Prendas de Protección y Artículos Deportivos	100,000.00	7,186.54	92,813.46	17,813.46	17,813.46	75,000.00
b8) Materiales y Suministros Para Seguridad	-	-	-	-	-	-
b9) Herramientas, Refacciones y Accesorios Menores	400,000.00	12,589.19	387,410.81	73,660.81	73,660.81	313,750.00
C. Servicios Generales (C=c1+c2+c3+c4+c5+c6+c7+c8+c9)	17,870,011.00	136,711.92	17,733,299.08	3,865,227.08	2,651,430.21	13,848,072.00
c1) Servicios Básicos	156,000.00	114,756.00	270,756.00	153,756.00	136,755.89	117,000.00
c2) Servicios de Arrendamiento	2,527,050.00	168,598.24	2,358,451.76	121,401.76	105,223.67	2,237,050.00
c3) Servicios Profesionales, Científicos, Técnicos y Otros Servicios	7,450,400.00	718,405.53	6,731,994.47	1,110,694.47	869,475.37	5,621,300.00
c4) Servicios Financieros, Bancarios y Comerciales	258,000.00	3,311.77	254,688.23	61,188.23	61,188.23	193,500.00
c5) Servicios de Instalación, Reparación, Mantenimiento y Conservación	3,069,360.00	374,100.34	3,443,460.34	1,138,940.34	997,555.34	2,304,520.00
c6) Servicios de Comunicación Social y Publicidad	200,000.00	19,666.28	219,666.28	69,666.28	69,666.28	150,000.00
c7) Servicios de Traslado y Viajes	694,000.00	29,380.84	723,380.84	203,880.84	203,880.84	519,500.00
c8) Servicios Oficiales	230,000.00	65,824.00	164,176.00	4,176.00	4,176.00	160,000.00
c9) Otros Servicios Generales	3,285,201.00	281,524.16	3,566,725.16	1,021,523.16	203,508.59	2,545,202.00
D. Transferencias, Asignaciones, Subsidios y Otras Ayudas (D=d1+d2+d3+d4+d5+d6+d7+d8+d9)	641,000.00	84,807.96	556,192.04	67,192.04	67,192.04	489,000.00
d1) Transferencias Internas y Asignaciones al Sector Público	-	-	-	-	-	-
d2) Transferencias al Resto del Sector Público	-	-	-	-	-	-
d3) Subsidios y Subvenciones	-	-	-	-	-	-
d4) Ayudas Sociales	641,000.00	84,807.96	556,192.04	67,192.04	67,192.04	489,000.00
d5) Pensiones y Jubilaciones	-	-	-	-	-	-
d6) Transferencias a Fideicomisos, Mandatos y Otros Análogos	-	-	-	-	-	-
d7) Transferencias a la Seguridad Social	-	-	-	-	-	-
d8) Donativos	-	-	-	-	-	-
d9) Transferencias al Exterior	-	-	-	-	-	-
E. Bienes Muebles, Inmuebles e Intangibles (E=e1+e2+e3+e4+e5+e6+e7+e8+e9)	-	114,175.27	114,175.27	114,175.27	71,826.63	-
e1) Mobiliario y Equipo de Administración	-	114,175.27	114,175.27	114,175.27	71,826.63	-
e2) Mobiliario y Equipo Educativo y Recreativo	-	-	-	-	-	-
e3) Equipo e Instrumental Médico y de Laboratorio	-	-	-	-	-	-
e4) Vehículos y Equipo de Transporte	-	-	-	-	-	-
e5) Equipo de Defensa y Seguridad	-	-	-	-	-	-
e6) Maquinaria, Otros Equipos y Herramientas	-	-	-	-	-	-
e7) Activos Biológicos	-	-	-	-	-	-
e8) Bienes Inmuebles	-	-	-	-	-	-
e9) Activos Intangibles	-	-	-	-	-	-
F. Inversión Pública (F=f1+f2+f3)	-	-	-	-	-	-
f1) Obra Pública en Bienes de Dominio Público	-	-	-	-	-	-
f2) Obra Pública en Bienes Propios	-	-	-	-	-	-
f3) Proyectos Productivos y Acciones de Fomento	-	-	-	-	-	-
G. Inversiones Financieras y Otras Provisiones (G=g1+g2+g3+g4+g5+g6+g7)	-	-	-	-	-	-
g1) Inversiones Para el Fomento de Actividades Productivas	-	-	-	-	-	-
g2) Acciones y Participaciones de Capital	-	-	-	-	-	-
g3) Compra de Títulos y Valores	-	-	-	-	-	-
g4) Concesión de Préstamos	-	-	-	-	-	-
g5) Inversiones en Fideicomisos, Mandatos y Otros Análogos	-	-	-	-	-	-
Fideicomiso de Desastres Naturales (Informativo)	-	-	-	-	-	-
g6) Otras Inversiones Financieras	-	-	-	-	-	-
g7) Provisiones para Contingencias y Otras Erogaciones Especiales	-	-	-	-	-	-
H. Participaciones y Aportaciones (H=h1+h2+h3)	-	-	-	-	-	-
h1) Participaciones	-	-	-	-	-	-
h2) Aportaciones	-	-	-	-	-	-
h3) Convenios	-	-	-	-	-	-
I. Deuda Pública (I=i1+i2+i3+i4+i5+i6+i7)	-	-	-	-	-	-
i1) Amortización de la Deuda Pública	-	-	-	-	-	-
i2) Intereses de la Deuda Pública	-	-	-	-	-	-
i3) Comisiones de la Deuda Pública	-	-	-	-	-	-
i4) Gastos de la Deuda Pública	-	-	-	-	-	-
i5) Costo por Coberturas	-	-	-	-	-	-
i6) Apoyos Financieros	-	-	-	-	-	-
i7) Adeudos de Ejercicios Fiscales Anteriores (ADEFAS)	-	-	-	-	-	-

14



Informe de la aplicación de los recursos otorgados por la SEP. Ejercicio Fiscal 2023

Yucatán		U T Metropolitana		
CLABE	012910001197028302		BBVA Bancomer S.A.	
	1er Trimestre	2do Trimestre	3er Trimestre	4to Trimestre
Recurso recibido	\$ 15,999,900.00	\$ -	\$ -	\$ -
Ejercido Cap. 1000	\$ 6,709,564.11	\$ -	\$ -	\$ -
Ejercido Cap. 2000	\$ -	\$ -	\$ -	\$ -
Ejercido Cap. 3000	\$ 619,415.00	\$ -	\$ -	\$ -

Saldo final de los recursos otorgados en el Ejercicio Fiscal 2023 con objeto de reintegro.

Recursos disponibles en la cuenta bancaria específica al 31 de diciembre	\$ 8,670,920.89
Recursos comprometidos al 31 de diciembre que se deberán ejercer a más tardar el 30 de marzo del año siguiente	\$ -
Importe total a reintegrar a más tardar el 15 de enero del ejercicio fiscal siguiente (A+B)	\$ 8,670,920.89
Importe de capital a reintegrar (A)	\$ 8,670,920.89
Rendimientos bancarios a reintegrar (B)	\$ -

El detalle de los recursos en cada uno de los trimestres corresponden a la recepción de los recursos, así como los documentos anexos al informe, son parte integrante del mismo.

La Universidad manifiesta que lleva los registros específicos respecto de la aplicación de los recursos que se presentan en este informe y sus anexos, que los montos se encuentran soportados con la documentación que comprueba plenamente y justifica el gasto, misma que se encuentra bajo su resguardo y custodia, la cual ha sido cancelada con la leyenda correspondiente y se encuentra disponible para los órganos de fiscalización y control de carácter federal y estatal que lo soliciten; así como los de carácter judicial, ya sean del fuero común y/o federal.

Lo anterior, en cumplimiento al Artículo 70 de la Ley General de Contabilidad Gubernamental, la Clausula "sexta" del convenio de apoyo Financiero y los "Criterios Generales para la Distribución del Programa Presupuestario U006" emitidos por la Subsecretaría de Educación Superior.

Los que suscriben el presente informe, en ejercicio de las facultades que les otorgan los cargos que ostentan en la Universidad, declaran bajo protesta de decir verdad que toda la información contenida en el mismo, así como los anexos que lo acompañan son ciertos y verificables en cualquier momento.

Autorizó

MARÍA ISABEL RODRÍGUEZ HEREDIA

Titular de la Rectoría

Elaboró

MARÍA ESTEFANÍA ARJONA ORTIZ

Titular de la Dirección de Administración, Finanzas u homólogo