

DESTINO DE LOS RECURSOS FEDERALES QUE RECIBEN UNIVERSIDADES E INSTITUCIONES DE EDUCACIÓN MEDIA SUPERIOR Y SUPERIOR

En términos del artículo 37, fracción I del Decreto de Presupuesto de Egresos de la Federación para el Ejercicio Fiscal 2023

Programas y cumplimiento de metas

Cifras acumuladas desde enero al periodo que se reporta

**Fracción I**  
Programas a los que se destinan los recursos y el cumplimiento de las metas correspondientes

Universidad / Institución	Programa	Gasto Ejercido (Millones de pesos)			Metas alcanzadas al periodo Enero-marzo	Metas alcanzadas al periodo enero-marzo		
		Enero	Enero - Febrero	Enero - Marzo		Meta Anual Indicador / Variable meta	Metas programadas enero-marzo	Metas alcanzadas enero-marzo
Universidad Tecnológica de Centro de Veracruz	U006 Subsidio para Organismos Descentralizados Estatales	0.00			0	0.00%	0	0
<b>Total</b>		<b>0.00</b>	<b>0.00</b>	<b>0.00</b>				

Por favor respetar la estructura de las columnas y fórmulas establecidas en el formato.

SIGNply Signed

  
Gerardo García Anaya  
Jefe de Departamento  
Planeación y Evaluación.

  
Revisó  
C.L. Marcos González López  
Director de Administración y Finanzas.

  
Autorizó  
Mtro. Jorge Manuel Anzola Castro.  
Rector

DESTINO DE LOS RECURSOS FEDERALES QUE RECIBEN UNIVERSIDADES E INSTITUCIONES DE EDUCACIÓN MEDIA SUPERIOR Y SUPERIOR  
 En términos del artículo 37, fracción II del Decreto de Presupuesto de Egresos de la Federación para el Ejercicio Fiscal 2023  
 Costo de la plantilla de personal  
 Cifras acumuladas desde enero al periodo que se reporta

**Fracción II**  
**Costo de la nómina del personal docente, no docente, administrativo y manual**

Unidad / Institución	Categoría	Tipo de persona T/J	Costo unitario bruto (pesos)			Número de plazas			Responsabilidad laboral	Ubicación	Costo total de la plantilla (Pesos)			
			Enero	Febrero	Marzo	Enero	Febrero	Marzo			Enero	Febrero	Marzo	Acumulado Enero-marzo
12	Tecnológica del Centro	Director (a)	0.00	0.00	0.00	0	0	0	DIRECTIVO	Veracruz	-	-	-	-
13	Tecnológica del Centro	Director (a)	0.00	0.00	0.00	0	0	0	DIRECTIVO	Veracruz	-	-	-	-
14	Tecnológica del Centro	Docente (a)	0.00	0.00	0.00	0	0	0	DIRECTIVO	Veracruz	-	-	-	-
15	Tecnológica del Centro	Subdirector	0.00	0.00	0.00	0	0	0	DIRECTIVO	Veracruz	-	-	-	-
16	Tecnológica del Centro	Jefe (a) de Departamento	0.00	0.00	0.00	0	0	0	DIRECTIVO	Veracruz	-	-	-	-
17	Tecnológica del Centro	Dir. Apoyado (a)	0.00	0.00	0.00	0	0	0	DOCENTE	Veracruz	-	-	-	-
18	Tecnológica del Centro	Coordinador (a)	0.00	0.00	0.00	0	0	0	ADMINISTRATIVO	Veracruz	-	-	-	-
19	Tecnológica del Centro	Investigador (a) especializado (a)	0.00	0.00	0.00	0	0	0	ADMINISTRATIVO	Veracruz	-	-	-	-
20	Tecnológica del Centro	Asesor(a) en materias	0.00	0.00	0.00	0	0	0	ADMINISTRATIVO	Veracruz	-	-	-	-
21	Tecnológica del Centro	Jefe (a) de Oficina	0.00	0.00	0.00	0	0	0	ADMINISTRATIVO	Veracruz	-	-	-	-
22	Tecnológica del Centro	Técnico (a) Especialista (a)	0.00	0.00	0.00	0	0	0	ADMINISTRATIVO	Veracruz	-	-	-	-
23	Tecnológica del Centro	Técnico (a) en Computación	0.00	0.00	0.00	0	0	0	ADMINISTRATIVO	Veracruz	-	-	-	-
24	Tecnológica del Centro	Analista Administrativo (a)	0.00	0.00	0.00	0	0	0	ADMINISTRATIVO	Veracruz	-	-	-	-
25	Tecnológica del Centro	Empleado (a)	0.00	0.00	0.00	0	0	0	ADMINISTRATIVO	Veracruz	-	-	-	-
26	Tecnológica del Centro	Técnico (a) especializado (a) en mano	0.00	0.00	0.00	0	0	0	ADMINISTRATIVO	Veracruz	-	-	-	-
27	Tecnológica del Centro	Chofer del Rector	0.00	0.00	0.00	0	0	0	ADMINISTRATIVO	Veracruz	-	-	-	-
28	Tecnológica del Centro	Jefe (a) de servicios de mantenimiento	0.00	0.00	0.00	0	0	0	ADMINISTRATIVO	Veracruz	-	-	-	-
29	Tecnológica del Centro	Chofer Administrativo	0.00	0.00	0.00	0	0	0	ADMINISTRATIVO	Veracruz	-	-	-	-
30	Tecnológica del Centro	Asistentes en Servs de Limp	0.00	0.00	0.00	0	0	0	ADMINISTRATIVO	Veracruz	-	-	-	-
31	Tecnológica del Centro	Secretaria de rector	0.00	0.00	0.00	0	0	0	ADMINISTRATIVO	Veracruz	-	-	-	-
32	Tecnológica del Centro	Secretaria de Director (a)	0.00	0.00	0.00	0	0	0	ADMINISTRATIVO	Veracruz	-	-	-	-
33	Tecnológica del Centro	Secretaria de subdirector (a)	0.00	0.00	0.00	0	0	0	ADMINISTRATIVO	Veracruz	-	-	-	-
34	Tecnológica del Centro	Secretaria de Jefe (a) Dep	0.00	0.00	0.00	0	0	0	ADMINISTRATIVO	Veracruz	-	-	-	-
35														
36														
37														
38														
39														
40														
41														
42														
43														
44														
45														
46														
47														
48														
49														
50														
51														
52														
53														
54														
55														
56														
57														
58														
59														
60														
61														
62														
63														
64														
65														
66														
67														
68														
69														
70														
71														
72														
73														
74														
75														
76														
77														
78														
79														
80														
81														
82														
83														
84														
85														
86														
87														
88														
89														
90														
91														
92														
93														
94														
95														
96														
97														
98														
99														
100														

Por favor respetar la estructura de las columnas y dimensiones de los datos.  
 Elaboro: *[Firma]*  
 Reviso: *[Firma]*  
 C.P. Mariana López López  
 Lic. María Guadalupe López  
 Autogr: 20  
 www.inec.edu.mx

**DESTINO DE LOS RECURSOS FEDERALES QUE RECIBEN INIVERSIDADES E INSTITUCIONES DE EDUCACIÓN MEDIA SUPERIOR Y SUPERIOR**  
**En términos del artículo 37, fracción III del Decreto de Presupuesto de Egresos de la Federación para el Ejercicio Fiscal 2023**


**Desglose del gasto corriente de operación**  
**Cifras acumuladas desde enero al periodo que se reporta**

**Fracción III**  
**Desglose del gasto corriente**

Universidad / Institución	Gasto Corriente de Operación ( Pesos )									Total		
	Materiales y Suministros			Servicios Generales			Otros			Enero	Enero - Febrero	Enero - Marzo
	Enero	Enero - Febrero	Enero - Marzo	Enero	Enero - Febrero	Enero - Marzo	Enero	Enero - Febrero	Enero - Marzo			
Universidad Tecnológica del Centro	0.00	0.00	0.00	0.00	0.00	0.00	0.00	0.00	0.00	0.00	0.00	0.00
<b>Total</b>	<b>0.00</b>	<b>0.00</b>	<b>0.00</b>	<b>0.00</b>	<b>0.00</b>	<b>0.00</b>	<b>0.00</b>	<b>0.00</b>	<b>0.00</b>	<b>0.00</b>	<b>0.00</b>	<b>0.00</b>

**SIGNtely Signed**  
 Por favor respetar la estructura de las columnas y fórmulas establecidas en el formato.

  
 Elaboró  
 Lic. Marcelino García Anaya  
 Jefe de Departamento  
 Planeación y Evaluación.

  
 Revisó  
 L.C. Marcos González López.  
 Director de Administración y Finanzas.

  
 Autorizo  
 Mtro. Juan Manuel Arzola Castro  
 Rector

**DESTINO DE LOS RECURSOS FEDERALES QUE RECIBEN UNIVERSIDADES E INSTITUCIONES DE EDUCACIÓN MEDIA SUPERIOR Y SUPERIOR**

En términos del artículo 37, fracción IV del Decreto de Presupuesto de Egresos de la Federación para el Ejercicio Fiscal 2023

Estado de situación financiera


Cifras acumuladas desde enero al período que se reporta


**Fracción IV  
Situación Financiera**


Trimestre: Primer trimestre 2023

1. Estados de situación financiera
2. Analítico de ingresos y egresos
3. Estado de origen y aplicación de los recursos públicos Federales

Por favor respetar la estructura de las columnas y fórmulas establecidas en el formato.

  
L.C. Arzola Arzola González  
Subdirector de Finanzas

  
Revisó  
L.C. Marcos González López  
Director de Administración y Finanzas.

  
AUTORIZO  
Mtro. Juan Manuel Arzola Castro  
Rector

**DESTINO DE LOS RECURSOS FEDERALES QUE RECIBEN UNIVERSIDADES E INSTITUCIONES DE EDUCACIÓN MEDIA SUPERIOR Y SUPERIOR**

En términos del artículo 37, fracción V del Decreto de Presupuesto de Egresos de la Federación para el Ejercicio Fiscal 2023

Programas y cumplimiento de metas

Cifras acumuladas desde enero al periodo que se reporta

**Fracción V**

**Información sobre la matrícula de inicio y fin de cada ciclo escolar**


Universidad / Institución	Ciclo escolar	Inicio ó Fin	Número de Alumnos	Nivel Educativo (Media Superior o superior)	Tipo de Servicio o Subsistema
UT Veracruz Centro	2022-2023		5,563	Superior	

Por favor respetar la estructura de las columnas y fórmulas establecidas en el formato.


SIGNply Signed



Elaboró  
Lic. Marcelino García Anaya  
Jefe de Departamento  
Planeación y Evaluación.



Revisó  
L.C. Marcos González López.  
Director de Administración y Finanzas.



Autorizó  
Mtro. Juan Manuel Aezola Castro  
Rector

**Informe de la aplicación de los recursos otorgados por la SEP. Ejercicio Fiscal 2023**

Veracruz		U T del Centro de Veracruz			
CLABE	012 840 001 196 347 549			BBVA MEXICO, S.A.	
	1er Trimestre	2do Trimestre	3er Trimestre	4to Trimestre	
Recurso recibido	\$ -	\$ -	\$ -	\$ -	
Ejercido Cap. 1000	\$ -	\$ -	\$ -	\$ -	
Ejercido Cap. 2000	\$ -	\$ -	\$ -	\$ -	
Ejercido Cap. 3000	\$ -	\$ -	\$ -	\$ -	

Saldo final de los recursos otorgados en el Ejercicio Fiscal 2023 con objeto de reintegro.

Recursos disponibles en la cuenta bancaria específica al 31 de diciembre	\$ -
Recursos comprometidos al 31 de diciembre que se deberán ejercer a más tardar el 30 de marzo del año siguiente	\$ -
Importe total a reintegrar a más tardar el 15 de enero del ejercicio fiscal siguiente (A+B)	\$ -
Importe de capital a reintegrar (A)	\$ -
Rendimientos bancarios a reintegrar (B)	\$ -


El detalle de los recursos en cada uno de los trimestres corresponden a la recepción de los recursos, así como los documentos anexos al informe, son parte integrante del mismo.

La Universidad manifiesta que lleva los registros específicos respecto de la aplicación de los recursos que se presentan en este informe y sus anexos, que los montos se encuentran soportados con la documentación que comprueba plenamente y justifica el gasto, misma que se encuentra bajo su resguardo y custodia, la cual ha sido cancelada con la leyenda correspondiente y se encuentra disponible para los órganos de fiscalización y control de carácter federal y estatal que lo soliciten; así como los de carácter judicial, ya sean del fuero común y/o federal.

Lo anterior, en cumplimiento al Artículo 70 de la Ley General de Contabilidad Gubernamental, la Clausula "sexta" del convenio de apoyo Financiero y los "Criterios Generales para la Distribución del Programa Presupuestario U006" emitidos por la Subsecretaría de Educación Superior.

**Los que suscriben el presente informe, en ejercicio de las facultades que les otorgan los cargos que ostentan en la Universidad, declaran bajo protesta de decir verdad que toda la información contenida en el mismo, así como los anexos que lo acompañan son ciertos y verificables en cualquier momento.**


Autorizó



Mtro. Juan Manuel Arzola Castro

Titular de la Rectoría

Elaboró



L.C. Marcos González López

Titular de la Dirección de Administración, Finanzas u homólogo



CUENTA	DESCRIPCION	SALDO	CUENTA	DESCRIPCION	SALDO
1-0-0-0-0000-0000	ACTIVO		2-0-0-0-0000-0000	PASIVO	
1-1-0-0-0000-0000	ACTIVO CIRCULANTE		2-1-0-0-0000-0000	PASIVO CIRCULANTE	
1-1-1-0-0000-0000	EFFECTIVO Y EQUIVALENTES		2-1-1-0-0000-0000	CUENTAS POR PAGARA CORTO PLAZO	
1-1-1-1-0000-0000	EFFECTIVO	59,000.00	2-1-1-1-0000-0000	SERVICIOS PERSONALES POR PAGAR ACORTO P	642,316.94
1-1-1-3-0000-0000	BANCOS DEPENDENCIAS Y OTROS	42,187,111.15	2-1-1-2-0000-0000	PROVEEDORES POR PAGAR ACORTO PLAZO	360,176.63
1-1-1-4-0000-0000	INVERSIONES TEMPORALES (HASTA 3 MESES)	0.00	2-1-1-3-0000-0000	CONTRATISTAS POR PAGAR POR OBRA PUBLICA	0.00
TOTAL EFFECTIVO Y EQUIVALENTES		42,246,111.15	2-1-1-5-0000-0000	TRANSFERENCIAS OTORGADAS POR PAGAR ACOR	0.00
1-1-2-0-0000-0000	DERECHOS A RECIBIR EFFECTIVO O EQUIVALENT		2-1-1-7-0000-0000	RETENCIONES Y CONTRIBUCIONES POR PAGAR A	3,417,812.70
1-1-2-2-0000-0000	CUENTAS POR COBRAR ACORTO PLAZO	93,100,655.30	2-1-1-9-0000-0000	OTRAS CUENTAS POR PAGARA CP	700,643.94
1-1-2-3-0000-0000	DEUDORES DIVERSOS POR COBRARA CORTO PLA	1,454,980.79	TOTAL CUENTAS POR PAGAR ACORTO PLAZO		5,120,950.21
1-1-2-4-0000-0000	INGRESOS POR RECUPERAR ACORTO PLAZO	310.81	2-1-6-0-0000-0000	FONDOS Y BIENES DE TERCEROS EN GARANTIA	
1-1-2-5-0000-0000	DEUDORES POR ANTICIPOS DE LATESORERIA A	0.00	2-1-6-1-0000-0000	FONDOS EN GARANTIA ACORTO PLAZO	0.00
1-1-2-9-0000-0000	OTROS DERECHOSA RECIBIR EFFECTIVO O EQUI	0.00	TOTAL FONDOS Y BIENES DE TERCEROS EN GARANTIA		0.00
TOTAL DERECHOSA RECIBIR EFFECTIVO O EQUIVALENT		94,555,946.90	2-1-7-0-0000-0000	PROVISIONES ACORTO PLAZO	
1-1-3-0-0000-0000	DERECHOS A RECIBIR BIENES O SERVICIOS		2-1-7-2-0000-0000	PROVISION POR CONTINGENCIAS ACORTO PLAZ	0.00
1-1-3-1-0000-0000	ANTI CIPO A PROVEEDORES POR ADQUISICION D	476,801.46	2-1-7-9-0000-0000	OTRAS PROVISIONES ACORTO PLAZO	0.00
1-1-3-2-0000-0000	ANTI CIPO A PROVEEDORES POR ADQUISICION D	2,635,003.59	TOTAL PROVISIONES ACORTO PLAZO		0.00
1-1-3-3-0000-0000	ANTI CIPO A PROVEEDORES POR ADQUISICION D	0.00	2-1-9-0-0000-0000	OTROS PASIVOS ACORTO PLAZO	
TOTAL DERECHOSA RECIBIR BIENES O SERVICIOS		3,111,805.05	2-1-9-1-0000-0000	INGRESOS POR CLASIFICAR	0.00
1-1-5-0-0000-0000	ALMACENES		2-1-9-9-0000-0000	OTROS PASIVOS CIRCULANTES	0.00
1-1-5-1-0000-0000	ALMACEN DE MATERIALES Y SUMINISTROS DE C	510,731.53	TOTAL OTROS PASIVOS ACORTO PLAZO		0.00
TOTAL ALMACENES		510,731.53	TOTAL PASIVO CIRCULANTE		5,120,950.21
1-1-6-0-0000-0000	ESTIMACIÓN POR PÉRDIDA O DETERIORO DE AC		2-2-0-0-0000-0000	PASIVO NO CIRCULANTE	
1-1-6-1-0000-0000	ESTIMACIONES PARA CUENTAS INCOBRABLES PO	0.00	2-2-1-0-0000-0000	CUENTAS POR PAGARA LARGO PLAZO	
TOTAL ESTIMACIÓN POR PÉRDIDA O DETERIORO DE AC		0.00	2-2-1-1-0000-0000	PROVEEDORES POR PAGAR ALARGO PLAZO	0.00
TOTAL ACTIVO CIRCULANTE		140,424,594.63	TOTAL CUENTAS POR PAGAR ALARGO PLAZO		0.00
1-2-0-0-0000-0000	ACTIVO NO CIRCULANTE		TOTAL PASIVO NO CIRCULANTE		0.00
1-2-3-0-0000-0000	BIENES INMUEBLES, INFRAESTRUCTURA Y CONS		TOTAL PASIVO		5,120,950.21
1-2-3-1-0000-0000	TERRENOS	281,364.00	3-0-0-0-0000-0000	HACIENDA PUBLICA PATRIMONIO	
1-2-3-3-0000-0000	EDIFICIOS NO HABITACIONALES	65,255,403.30	3-1-0-0-0000-0000	HACIENDA PUBLICA PATRIMONIO CONTRIBUIDO	
1-2-3-5-0000-0000	CONSTRUCCIONES EN PROCESO EN BIENES DE D	0.00	3-1-2-0-0000-0000	DONACIONES DE CAPITAL	
1-2-3-6-0000-0000	CONSTRUCCIONES EN PROCESO EN BIENES PRO	0.00	3-1-2-1-0000-0000	DONACIONES DE CAPITAL	25,846,680.01
1-2-3-9-0000-0000	OTROS BIENES INMUEBLES	0.00	TOTAL DONACIONES DE CAPITAL		25,846,680.01
TOTAL BIENES INMUEBLES, INFRAESTRUCTURA Y CONS		65,536,767.30	TOTAL HACIENDA PUBLICA PATRIMONIO CONTRIBUIDO		25,846,680.01
1-2-4-0-0000-0000	BIENES MUEBLES		3-2-0-0-0000-0000	HACIENDA PUBLICA PATRIMONIO GENERADO	
1-2-4-1-0000-0000	MOBILIARIO Y EQUIPO DE ADMINISTRACIÓN	27,804,130.24	3-2-1-0-0000-0000	RESULTADOS DE EJERCICIO (AHORRO/DESAHOR	
1-2-4-2-0000-0000	MOBILIARIO Y EQUIPO EDUCACIONAL RECREATI	9,579,147.96	3-2-1-1-0000-0000	RESULTADOS DE EJERCICIO (AHORRO/DESAHOR	4,553,809.44
1-2-4-3-0000-0000	EQUIPO E INSTRUMENTAL MÉDICO Y DE LABORA	101,489.84	TOTAL RESULTADOS DE EJERCICIO (AHORRO/DESAHOR		4,553,809.44
1-2-4-4-0000-0000	VEHICULOS Y EQUIPO DE TRANSPORTE	3,085,262.49	3-2-2-0-0000-0000	RESULTADOS DE EJERCICIOS ANTERIORES	
1-2-4-6-0000-0000	MAQUINARIA, OTROS EQUIPOS Y HERRAMIENTAS	50,317,984.30	3-2-2-1-0000-0000	RESULTADOS DE EJERCICIOS ANTERIORES	160,342,850.43
1-2-4-7-0000-0000	COLECCIONES, OBRAS DE ARTE Y OBJETOS VAL	2,076,172.11	TOTAL RESULTADOS DE EJERCICIOS ANTERIORES		160,342,850.43
TOTAL BIENES MUEBLES		92,964,186.94	3-2-3-0-0000-0000	REVALUOS	
1-2-5-0-0000-0000	ACTIVOS INTANGIBLES		3-2-3-1-0000-0000	REVALUO DE BIENES INMUEBLES	0.00
1-2-5-1-0000-0000	SOFTWARE	1,036,244.90	3-2-3-2-0000-0000	REVALUO DE BIENES MUEBLES	0.00
1-2-5-2-0000-0000	PATENTES, MARCAS Y DERECHOS	2,671.86	TOTAL REVALUOS		0.00
1-2-5-3-0000-0000	CONCESIONES Y FRANQUICIAS	0.00	3-2-5-0-0000-0000	RECTIFICACIONES DE RESULTADOS DE EJERCIC	
1-2-5-4-0000-0000	LICENCIAS	4,018,466.14	3-2-5-1-0000-0000	CAMBIO EN POLITICAS CONTABLES	92,721,430.95
1-2-5-9-0000-0000	OTROS ACTIVOS INTANGIBLES	0.00	TOTAL RECTIFICACIONES DE RESULTADOS DE EJERCIC		92,721,430.95
TOTAL ACTIVOS INTANGIBLES		5,117,382.90	TOTAL HACIENDA PUBLICA PATRIMONIO GENERADO		257,618,090.82
1-2-6-0-0000-0000	DEPRECIACION, DETERIORO Y AMORTIZACION A		3-3-0-0-0000-0000	EXCESO O INSUFICIENCIA EN LA ACTUALIZACI	
1-2-6-1-0000-0000	DEPRECIACION ACUMULADA DE BIENES INMUEBL	-3,528,127.60	3-3-1-0-0000-0000	RESULTADO POR POSICION MONETARIA	0.00
1-2-6-3-0000-0000	DEPRECIACION ACUMULADA DE BIENES MUEBLES	-12,119,126.25	3-3-2-0-0000-0000	RESULTADO POR TENENCIA DE ACTIVOS NO MON	0.00
1-2-6-5-0000-0000	AMORTIZACION ACUMULADA DE ACTIVOS INTANG	0.00	TOTAL EXCESO O INSUFICIENCIA EN LA ACTUALIZACI		0.00
TOTAL DEPRECIACION, DETERIORO Y AMORTIZACION A		-15,647,253.85	TOTAL HACIENDA PUBLICA PATRIMONIO		283,464,770.83
1-2-7-0-0000-0000	ACTIVO DIFERIDO		TOTAL PASIVO, HACIENDA PUBLICA PATRIMONIO		288,585,721.04
1-2-7-1-0000-0000	ESTUDIOS, FORMULACIÓN Y EVALUACIÓN DE PR	0.00			
1-2-7-9-0000-0000	OTROS ACTIVOS DIFERIDOS	190,043.12			



**GOBIERNO DEL ESTADO DE VERACRUZ DE IGNACIO DE LA LLAVE**  
**UNIVERSIDAD TECNOLÓGICA DEL CENTRO DE VERACRUZ**  
**ESTADO DE SITUACION FINANCIERA AL 31 DE MARZO DE 2023**

CUENTA	DESCRIPCION ACTIVO	SALDO	CUENTA	DESCRIPCION PASIVO + HACIENDA PUBLICA	SALDO
	TOTALACTIVO DIFERIDO	190,043.12			
	TOTALACTIVO NO CIRCULANTE	148,161,126.41			
	TOTALACTIVO	288,585,721.04			

**CUENTAS DE ORDEN**

6-0-0-0-0000-0000	CUENTAS DE CIERRE CONTABLE			0.00
7-0-0-0-0000-0000	CUENTAS DE ORDEN CONTABLES			
7-1-0-0-0000-0000	VALORES			
7-1-1-0-0000-0000	VALORES EN CUSTODIA			
7-1-1-2-0000-0000	BIENES INMUEBLES POR REGULARIZACION			0.00
7-1-1-4-0000-0000	CUENTAS BANCARIAS INTERNAS			0.00
7-1-1-5-0000-0000	PATRIMONIO DE FIDEICOMISOS Y OTROS			0.00
7-1-1-8-0000-0000	ACTIVOS PENDIENTES DE RECUPERAR			0.00
7-1-1-9-0000-0000	ACTIVOS Y VALORES EN CUSTODIA OPDS			0.00
	TOTAL VALORES EN CUSTODIA			0.00
7-1-2-0-0000-0000	CUSTODIA DE VALORES			
7-1-2-2-0000-0000	REGULARIZACIÓN DE BIENES INMUEBLES			0.00
7-1-2-3-0000-0000	RECURSOS AJENOS EN ADMINISTRACION			0.00
7-1-2-4-0000-0000	CUENTAS BANCARIAS INTERNAS			0.00
7-1-2-5-0000-0000	PATRIMONIO DE FIDEICOMISOS Y OTROS			0.00
7-1-2-9-0000-0000	ACTIVOS Y VALORES EN CUSTODIA OPDS			0.00
	TOTAL CUSTODIA DE VALORES			0.00
	TOTAL VALORES			0.00
7-4-0-0-0000-0000	JUICIOS			
7-4-1-0-0000-0000	DEMANDAS JUDICIAL EN PROCESO DE RESOLUCI			
7-4-1-1-0000-0000	CONTINGENCIAS POR JUICIOS PENDIENTES DE			8,471,384.37
	TOTAL DEMANDAS JUDICIAL EN PROCESO DE RESOLUCI			8,471,384.37
7-4-2-0-0000-0000	RESOLUCIONES DE DEMANDAS EN PROCESO JUDI			
7-4-2-1-0000-0000	RESOLUCION DE JUICIOS JUDICIALES PENDIEN			-8,471,384.37
	TOTAL RESOLUCIONES DE DEMANDAS EN PROCESO JUDI			-8,471,384.37
	TOTAL JUICIOS			0.00
7-6-0-0-0000-0000	BIENES EN CONCESIONADOS O EN COMODATO			
7-6-3-0-0000-0000	BIENES BAJO CONTRATO DE COMODATO			
7-6-3-1-0000-0000	BIENES BAJO CONTRATO DE COMODATO			0.00
	TOTAL BIENES BAJO CONTRATO DE COMODATO			0.00
7-6-4-0-0000-0000	CONTRATO DE COMODATO POR BIENES			
7-6-4-1-0000-0000	CONTRATO DE COMODATO POR BIENES			0.00
	TOTAL CONTRATO DE COMODATO POR BIENES			0.00
	TOTAL BIENES EN CONCESIONADOS O EN COMODATO			0.00
	TOTAL CUENTAS DE ORDEN CONTABLES			0.00
8-0-0-0-0000-0000	CUENTAS DE ORDEN PRESUPUESTARIA			
8-1-0-0-0000-0000	LEY DE INGRESOS			
8-1-1-0-0000-0000	LEY DE INGRESOS ESTIMADA			
8-1-1-1-0000-0000	INGRESOS ESTATALES ESTIMADOS			56,272,169.00
8-1-1-4-0000-0000	INGRESOS DE GESTION ESTIMADOS			40,652,591.00
8-1-1-5-0000-0000	INGRESOS FEDERALES ESTIMADOS			0.00
8-1-1-7-0000-0000	OTROS INGRESOS Y BENEFICIOS VARIOS ESTIM			0.00
	TOTAL LEY DE INGRESOS ESTIMADA			96,934,760.00
8-1-2-0-0000-0000	LEY DE INGRESOS POR EJECUTAR			
8-1-2-1-0000-0000	INGRESOS ESTATALES POR EJECUTAR			-38,002,972.00
8-1-2-4-0000-0000	INGRESOS DE GESTION POR EJECUTAR			-28,875,408.33
8-1-2-5-0000-0000	INGRESOS FEDERALES POR EJECUTAR			-60,201,359.00





**GOBIERNO DEL ESTADO DE VERACRUZ DE IGNACIO DE LA LLAVE**  
**UNIVERSIDAD TECNOLÓGICA DEL CENTRO DE VERACRUZ**  
**ESTADO DE SITUACION FINANCIERA AL 31 DE MARZO DE 2023**

CUENTA	DESCRIPCION ACTIVO	SALDO	CUENTA	DESCRIPCION PASIVO + HACIENDA PUBLICA	SALDO
	8-1-2-7-0000-0000 OTROS INGRESOS Y BENEFICIOS VARIOS POR E			0.00	
	TOTAL LEY DE INGRESOS POR EJECUTAR			-127,079,739.33	
	8-1-3-0-0000-0000 MODIFICACIONES A LA LEY DE INGRESOS ESTI				
	8-1-3-1-0000-0000 INGRESOS ESTATALES MODIFICACIONES			7,929,190.00	
	8-1-3-4-0000-0000 INGRESOS DE GESTION MODIFICACIONES			0.00	
	8-1-3-5-0000-0000 INGRESOS FEDERALES MODIFICACIONES			60,201,359.00	
	8-1-3-7-0000-0000 OTROS INGRESOS Y BENEFICIOS VARIOS MODIF			1,126.42	
	TOTAL MODIFICACIONES A LA LEY DE INGRESOS ESTI			68,131,675.42	
	8-1-4-0-0000-0000 LEY DE INGRESOS DEVENGADA				
	8-1-4-1-0000-0000 INGRESOS ESTATALES DEVENGADOS			0.00	
	8-1-4-4-0000-0000 INGRESOS DE GESTION DEVENGADOS			0.00	
	8-1-4-5-0000-0000 INGRESOS FEDERALES DEVENGADOS			0.00	
	8-1-4-7-0000-0000 OTROS INGRESOS Y BENEFICIOS VARIOS DEVEN			0.00	
	TOTAL LEY DE INGRESOS DEVENGADA			0.00	
	8-1-5-0-0000-0000 LEY DE INGRESOS RECAUDADA				
	8-1-5-1-0000-0000 INGRESOS ESTATALES RECAUDADOS			-26,198,387.00	
	8-1-5-4-0000-0000 INGRESOS DE GESTION RECAUDADOS			-11,787,182.67	
	8-1-5-5-0000-0000 INGRESOS FEDERALES RECAUDADOS			0.00	
	8-1-5-7-0000-0000 OTROS INGRESOS Y BENEFICIOS VARIOS RECAU			-1,126.42	
	TOTAL LEY DE INGRESOS RECAUDADA			-37,986,669.67	
	TOTAL LEY DE INGRESOS			0.00	
	8-2-0-0-0000-0000 PRESUPUESTO DE EGRESOS				
	8-2-1-0-0000-0000 PRESUPUESTO DE EGRESO APROBADO				
	8-2-1-1-0000-0000 SERVICIOS PERSONALES			-47,324,894.00	
	8-2-1-2-0000-0000 MATERIALES Y SUMINISTROS			-13,079,080.00	
	8-2-1-3-0000-0000 SERVICIOS GENERALES			-36,530,786.00	
	8-2-1-4-0000-0000 TRANSFERENCIAS, ASIGNACIONES, SUBSIDIOS			0.00	
	8-2-1-5-0000-0000 BIENES MUEBLES, INMUEBLES E INTANGIBLES			0.00	
	8-2-1-6-0000-0000 OBRA PÚBLICA			0.00	
	TOTAL PRESUPUESTO DE EGRESO APROBADO			-96,934,760.00	
	8-2-2-0-0000-0000 PRESUPUESTO DE EGRESOS POR EJERCER				
	8-2-2-1-0000-0000 SERVICIOS PERSONALES			57,862,056.00	
	8-2-2-2-0000-0000 MATERIALES Y SUMINISTROS			16,127,563.66	
	8-2-2-3-0000-0000 SERVICIOS GENERALES			33,811,458.43	
	8-2-2-4-0000-0000 TRANSFERENCIAS, ASIGNACIONES, SUBSIDIOS			0.00	
	8-2-2-5-0000-0000 BIENES MUEBLES, INMUEBLES E INTANGIBLES			0.00	
	8-2-2-6-0000-0000 OBRA PÚBLICA			0.00	
	TOTAL PRESUPUESTO DE EGRESOS POR EJERCER			107,801,068.09	
	8-2-3-0-0000-0000 MODIFICACIONES AL PRESUPUESTO DE EGRESOS				
	8-2-3-1-0000-0000 SERVICIOS PERSONALES			-57,862,056.00	
	8-2-3-2-0000-0000 MATERIALES Y SUMINISTROS			-4,641,276.00	
	8-2-3-3-0000-0000 SERVICIOS GENERALES			-5,628,343.42	
	8-2-3-4-0000-0000 TRANSFERENCIAS, ASIGNACIONES, SUBSIDIOS			0.00	
	8-2-3-5-0000-0000 BIENES MUEBLES, INMUEBLES E INTANGIBLES			0.00	
	8-2-3-6-0000-0000 INVERSION PUBLICA			0.00	
	TOTAL MODIFICACIONES AL PRESUPUESTO DE EGRESOS			-68,131,675.42	
	8-2-4-0-0000-0000 PRESUPUESTO DE EGRESOS COMPROMETIDO				
	8-2-4-1-0000-0000 SERVICIOS PERSONALES			23,671,910.42	
	8-2-4-2-0000-0000 MATERIALES Y SUMINISTROS			0.00	
	8-2-4-3-0000-0000 SERVICIOS GENERALES			160,570.26	
	8-2-4-4-0000-0000 TRANSFERENCIAS, ASIGNACIONES, SUBSIDIOS Y			0.00	
	8-2-4-5-0000-0000 BIENES MUEBLES, INMUEBLES E INTANGIBLES			0.00	
	8-2-4-6-0000-0000 INVERSION PUBLICA			0.00	



**GOBIERNO DEL ESTADO DE VERACRUZ DE IGNACIO DE LA LLAVE**  
**UNIVERSIDAD TECNOLÓGICA DEL CENTRO DE VERACRUZ**  
**ESTADO DE SITUACION FINANCIERA AL 31 DE MARZO DE 2023**

CUENTA	DESCRIPCION ACTIVO	SALDO	CUENTA	DESCRIPCION PASIVO + HACIENDA PUBLICA	SALDO
	TOTAL PRESUPUESTO DE EGRESOS COMPROMETIDO			23,832,480.68	
8-2-5-0-0000-0000	PRESUPUESTO DE EGRESOS DEVENGADO				
8-2-5-1-0000-0000	SERVICIOS PERSONALES			0.00	
8-2-5-2-0000-0000	MATERIALES Y SUMINISTROS			0.00	
8-2-5-3-0000-0000	SERVICIOS GENERALES			0.00	
8-2-5-4-0000-0000	TRANSFERENCIAS, ASIGNACIONES, SUBSIDIOS			0.00	
8-2-5-5-0000-0000	BIENES MUEBLES, INMUEBLES E INTANGIBLES			0.00	
8-2-5-6-0000-0000	INVERSION PUBLICA			0.00	
	TOTAL PRESUPUESTO DE EGRESOS DEVENGADO			0.00	
8-2-6-0-0000-0000	PRESUPUESTO DE EGRESOS EJERCIDO				
8-2-6-1-0000-0000	SERVICIOS PERSONALES			0.00	
8-2-6-2-0000-0000	MATERIALES Y SUMINISTROS			0.00	
8-2-6-3-0000-0000	SERVICIOS GENERALES			309,837.00	
8-2-6-4-0000-0000	TRANSFERENCIAS, ASIGNACIONES, SUBSIDIOS			0.00	
8-2-6-5-0000-0000	BIENES MUEBLES, INMUEBLES E INTANGIBLES			0.00	
8-2-6-6-0000-0000	INVERSION PUBLICA			0.00	
	TOTAL PRESUPUESTO DE EGRESOS EJERCIDO			309,837.00	
8-2-7-0-0000-0000	PRESUPUESTO DE EGRESOS PAGADO				
8-2-7-1-0000-0000	SERVICIOS PERSONALES			23,652,983.58	
8-2-7-2-0000-0000	MATERIALES Y SUMINISTROS			1,592,802.34	
8-2-7-3-0000-0000	SERVICIOS GENERALES			7,877,263.73	
8-2-7-4-0000-0000	TRANSFERENCIAS, ASIGNACIONES, SUBSIDIOS			0.00	
8-2-7-5-0000-0000	BIENES MUEBLES, INMUEBLES E INTANGIBLES			0.00	
	TOTAL PRESUPUESTO DE EGRESOS PAGADO			33,123,049.65	
	TOTAL PRESUPUESTO DE EGRESOS			0.00	
	TOTAL CUENTAS DE ORDEN PRESUPUESTARIA			0.00	
9-0-0-0-0000-0000	CUENTAS DE CIERRE PRESUPUESTARIO			0.00	

\*BAJO PROTESTA DE DECIR VERDAD DECLARAMOS QUE LOS ESTADOS FINANCIEROS Y SUS NOTAS, SON RAZONABLEMENTE CORRECTOS Y SON RESPONSABILIDAD DEL EMISOR\*

ELABORÓ

JEFA DEL DEPTO. DE RECURSOS FINANCIEROS

L.C. ARACELI APALE GONZÁLEZ

VERIFICÓ

DIRECTOR DE ADMINISTRACION Y FINANZAS

L.C. MARCOS GONZÁLEZ LÓPEZ

AUTORIZÓ

RECTOR

MTRO. JUAN MANUEL ARZOLA CASTRO



Rubros de Ingresos	INGRESO					
	Estimado	Ampliaciones y Reducciones	Modificado	Devengado	Recaudado	Diferencia
	(1)	(2)	(3 = 1 + 2)	(4)	(5)	(6 = 5 - 1)
Impuestos						
Cuotas y Aportaciones de Seguridad Social						
Contribuciones de Mejoras						
Derechos						
Productos						
Aprovechamientos						
Ingresos por Ventas de Bienes, Prestación de Servicios y Otros Ingresos	40,662,591.00	1,126.42	40,663,717.42	11,788,309.09	11,788,309.09	-28,874,281.91
Participaciones, Aportaciones, Convenios, Incentivos Derivados de la Colaboración Fiscal y Fondos Distintos de Aportaciones						
Transferencias, Asignaciones, Subsidios y Subvenciones, Pensiones y Jubilaciones	56,272,169.00	68,130,549.00	124,402,718.00	26,198,387.00	26,198,387.00	-30,073,782.00
Ingresos Derivados de Financiamientos						
<b>TOTAL</b>	<b>96,934,760.00</b>	<b>68,131,675.42</b>	<b>165,066,435.42</b>	<b>37,986,696.09</b>	<b>37,986,696.09</b>	<b>-58,948,063.91</b>
				Ingresos excedentes		

Estado Analítico de Ingresos Por Fuente de Financiamiento	INGRESO					
	Estimado	Ampliaciones y Reducciones	Modificado	Devengado	Recaudado	Diferencia
	(1)	(2)	(3 = 1 + 2)	(4)	(5)	(6 = 5 - 1)
<b>Ingresos del Poder Ejecutivo Federal o Estatal y de los Municipios</b>						
Impuestos						
Cuotas y Aportaciones de Seguridad Social						
Contribuciones de Mejoras						
Derechos						
Productos						
Aprovechamientos						
Participaciones, Aportaciones, Convenios, Incentivos Derivados de la Colaboración Fiscal y Fondos Distintos de Aportaciones						
Transferencias, Asignaciones, Subsidios y Subvenciones, Pensiones y Jubilaciones						
<b>Ingresos de los Entes Públicos de los Poderes Legislativo y Judicial, de los Órganos Autónomos y del Sector Paraestatal o Paramunicipal, así como de las Empresas Productivas del Estado</b>						
Cuotas y Aportaciones de Seguridad Social						
Productos						
Ingresos por Ventas de Bienes, Prestación de Servicios y Otros Ingresos	40,662,591.00	1,126.42	40,663,717.42	11,788,309.09	11,788,309.09	-28,874,281.91
Transferencias, Asignaciones, Subsidios y Subvenciones, Pensiones y Jubilaciones	56,272,169.00	68,130,549.00	124,402,718.00	26,198,387.00	26,198,387.00	-30,073,782.00
<b>Ingresos Derivados de Financiamiento</b>						
Ingresos Derivados de Financiamiento						
<b>TOTAL</b>	<b>96,934,760.00</b>	<b>68,131,675.42</b>	<b>165,066,435.42</b>	<b>37,986,696.09</b>	<b>37,986,696.09</b>	<b>-58,948,063.91</b>
				Ingresos excedentes		

"BAJO PROTESTA DE DECIR VERDAD DECLARAMOS QUE LOS ESTADOS FINANCIEROS Y SUS NOTAS, SON RAZONABLEMENTE CORRECTOS Y SON RESPONSABILIDAD DEL EMISOR "

ELABORÓ  
JEFE DEL DEPTO. DE RECURSOS FINANCIEROS

L.C. ARACELI PALE GONZÁLEZ

VERIFICÓ  
DIRECTOR DE ADMINISTRACIÓN Y FINANZAS

L.C. MARCOS GONZÁLEZ LÓPEZ

AUTORIZÓ  
RECTOR

MTRO. JUAN MANUEL ARZOLA CASTRO

**UNIVERSIDAD TECNOLÓGICA DEL CENTRO DE VERACRUZ**  
**Estado Analítico del Ejercicio del Presupuesto**  
**Del 01 de enero al 31 de marzo de 2023**

Ejercicio del Presupuesto		Presupuesto de Egresos Aprobado	Ampliaciones/(Reducciones)	Presupuesto Vigente	Comprometido	Presupuesto Disponible para comprometer	Devengado	Comprometido no devengado	Presupuesto sin devengar	Ejercido	Pagado	Cuentas por Pagar (Deuda)
Capítulo del Gasto	Nombre	1	2	3	4	5=(3-4)	6	7=(4-6)	8=(3-8)	9	10	11=(9-10)
1000	Servicios Personales	\$ 47,324,894	\$ 57,862,056	\$ 105,186,950	\$ 23,671,910	\$ 81,515,040	\$ 23,652,984	\$ 16,927	\$ 81,533,068	\$ 23,652,984	\$ 23,652,984	\$ -
2000	Materiales y Suministros	\$ 13,079,080	\$ 4,641,276	\$ 17,720,356	\$ -	\$ 17,720,356	\$ 1,592,802	\$ 1,592,802	\$ 16,127,554	\$ 1,592,802	\$ 1,592,802	\$ -
3000	Servicios Generales	\$ 36,530,786	\$ 5,628,343	\$ 42,159,129	\$ 160,570	\$ 41,998,559	\$ 8,187,101	\$ 8,026,530	\$ 33,972,029	\$ 8,187,101	\$ 7,877,264	\$ 309,837
4000	Transf., Asignac., Subs. Y Otras Ayudas			\$ -		\$ -		\$ -	\$ -		\$ -	\$ -
5000	Bienes Muebles, Inmuebles e Intangibles			\$ -		\$ -		\$ -	\$ -	\$ -	\$ -	\$ -
6000	Inversión Pública											
7000	Inv. Financieras y Otras Provisiones											
8000	Participaciones y Aportaciones											
9000	Deuda Pública											
<b>TOTAL</b>		<b>\$ 96,934,760</b>	<b>\$ 68,131,675</b>	<b>\$ 165,066,435</b>	<b>\$ 23,832,481</b>	<b>\$ 141,233,955</b>	<b>\$ 33,432,887</b>	<b>\$ 9,600,406</b>	<b>\$ 131,633,549</b>	<b>\$ 33,432,887</b>	<b>\$ 33,123,050</b>	<b>\$ 309,837</b>

  
 Lic. Marcelino García Anaya  
 Jefe de Departamento de Planeación y Evaluación  
 Elaboró

  
 Lic. Marcos González López  
 Director de Administración y Finanzas  
 Verificó

  
 Mfo. Juan Manuel Arzola Castro  
 Rector  
 Autorizó



DESCRIPCIÓN	EJERCICIO 2023	EJERCICIO 2022
<b>Flujos de Efectivo de las Actividades de Operación</b>		
<b>Origen</b>		
Impuestos	0.00	0.00
Cuotas y Aportaciones de Seguridad Social	0.00	0.00
Contribuciones de mejoras	0.00	0.00
Derechos	0.00	0.00
Productos	0.00	0.00
Aprovechamientos	0.00	0.00
Ingresos por Venta de Bienes y Prestación de Servicios	11,787,182.67	9,716,866.66
Participaciones y Aportaciones, Convenios, Incentivos Derivados de la Colaboración Fiscal y Fondos Distintos de Aportaciones	0.00	0.00
Transferencias, Asignaciones y Subsidios y Subvenciones, y Pensiones y Jubilaciones	26,198,387.00	26,834,434.00
Otros Orígenes de Operación	1,126.42	58.60
<b>Aplicación</b>		
Servicios Personales	23,652,983.58	20,731,263.81
Materiales y Suministros	1,592,802.34	1,070,089.14
Servicios Generales	8,187,100.73	4,783,107.11
Transferencias Internas y Asignaciones al Sector Público	0.00	0.00
Transferencias al Resto del Sector Público	0.00	0.00
Subsidios y Subvenciones	0.00	0.00
Ayudas Sociales	0.00	0.00
Pensiones y Jubilaciones	0.00	0.00
Transferencias a Fideicomisos, Mandatos y Contratos Análogos	0.00	0.00
Transferencias a la Seguridad Social	0.00	0.00
Donativos	0.00	0.00
Transferencias al Exterior	0.00	0.00
Participaciones	0.00	0.00
Aportaciones	0.00	0.00
Convenios	0.00	0.00
Otras Aplicaciones de Operación	0.00	0.00
<b>Flujos Netos de Efectivo por Actividades de Operación</b>	<b>4,553,809.44</b>	<b>9,966,899.20</b>
<b>Flujos de Efectivo de las Actividades de Inversión</b>		
<b>Origen</b>		
Bienes Inmuebles, Infraestructura y Construcciones en Proceso	0.00	0.00
Bienes Muebles	0.00	0.00
Otros Orígenes de Inversión	662,816.25	1,709,898.92
<b>Aplicación</b>		
Bienes Inmuebles, Infraestructura y Construcciones en Proceso	0.00	0.00
Bienes Muebles	0.00	1,640,295.43
Otras Aplicaciones de Inversión	3,340,586.68	5,672,927.17
<b>Flujos Netos de Efectivo por Actividades de Inversión</b>	<b>-2,677,770.43</b>	<b>-5,603,323.68</b>
<b>Flujo de Efectivo de las Actividades de Financiamiento</b>		
<b>Origen</b>		
Endeudamiento Neto	0.00	0.00
Interno	0.00	0.00
Externo	0.00	0.00
Otros Orígenes de Financiamiento	0.00	0.00
<b>Aplicación</b>		
Servicios de la Deuda	0.00	0.00
Interno	0.00	0.00
Externo	0.00	0.00
Otras Aplicaciones de Financiamiento	7,469,202.91	6,771,282.99
<b>Flujos Netos de Efectivo por Actividades de Financiamiento</b>	<b>-7,469,202.91</b>	<b>-6,771,282.99</b>
<b>Incremento/Disminución Neta en el Efectivo y Equivalentes al Efectivo</b>	<b>-5,593,163.90</b>	<b>-2,407,707.47</b>
<b>Efectivo y Equivalentes al Efectivo al Inicio del Ejercicio</b>	<b>47,839,275.05</b>	<b>44,703,846.94</b>
<b>Efectivo y Equivalentes al Efectivo al Final del Ejercicio</b>	<b>42,246,111.15</b>	<b>42,296,139.47</b>

"BAJO PROTESTA DE DECIR VERDAD DECLARAMOS QUE LOS ESTADOS FINANCIEROS Y SUS NOTAS, SON RAZONABLEMENTE CORRECTOS Y SON RESPONSABILIDAD DEL EMISOR"

ELABORÓ  
JEFA DEL DEPTO. DE RECURSOS FINANCIEROS

LC. ARACELI APALÉ GONZÁLEZ

VERIFICÓ  
DIRECTOR DE ADMINISTRACIÓN Y FINANZAS

LC. MARCOS GONZÁLEZ LÓPEZ

AUTORIZÓ  
RECTOR

MTR. JUAN MANUEL ARZOLA CASTRO