

Oficio Número UPA/R155/2023
Cd. Altamira, Tamaulipas a 12 de abril de 2023

MTRA. MARLENE JOHVANA MENDOZA GONZÁLEZ
DIRECTORA GENERAL DE LAS UNIVERSIDADES
TECNOLÓGICAS Y POLITÉCNICAS
Presente.-

En seguimiento al oficio No. 514.3.1.242-161/2023, asunto: Recordatorio al reporte de información art. 37 PEF 2023, adicionalmente del envío de las fracciones correspondientes me permito comentar lo siguiente:

1. Respecto a la fracción I, II, III; *Programas a los que se destinan los recursos y el cumplimiento de las metas correspondientes; Costo de la nómina del personal docente, no docente, administrativo y manual, identificando las distintas categorías y los tabuladores de remuneraciones por puesto, responsabilidad laboral y su lugar de ubicación; Desglose del gasto corriente destinado a su operación; respectivamente, no tenemos información que reportar ya que durante el primer trimestre de este ejercicio fiscal no recibimos recurso federal como parte del Convenio Específico para la asignación de recursos financieros con carácter de apoyo solidario para la operación de las Universidades Politécnicas del Estado de Tamaulipas.*
2. Respecto a la fracción V; *Información sobre la matrícula de inicio y fin de cada ciclo escolar, se informa la matrícula del ciclo escolar 2022-2023, pero considerando la matrícula inicial del cuatrimestre enero-abril 2023.*

Sin más por el momento, aprovecho la ocasión para enviarle un cordial saludo.

Atentamente



DR. JESÚS RICARDO RAMOS SÁNCHEZ.
RECTOR
UNIVERSIDAD POLITÉCNICA DE ALTAMIRA

c.c.p. archivo.

DESTINO DE LOS RECURSOS FEDERALES QUE RECIBEN UNIVERSIDADES E INSTITUCIONES DE EDUCACIÓN MEDIA SUPERIOR Y SUPERIOR

En términos del artículo 37, fracción II del Decreto de Presupuesto de Egresos de la Federación para el Ejercicio Fiscal 2023

Costo de la plantilla de personal

Cifras acumuladas desde enero al periodo que se reporta

Fracción II

Costo de la nómina del personal docente, no docente, administrativo y manual

Universidad / Institución	Categoría	Tipo de personal 1_/_	Estructura de la Plantilla									Costo total de la plantilla (Pesos)					
			Costo unitario bruto (pesos)			Número de plazas			Responsabilidad laboral	Ubicación	Costo total de la plantilla (Pesos)			Acumulado Enero-marzo			
			Enero	Febrero	Marzo	Enero	Febrero	Marzo			Enero	Febrero	Marzo				
Universidad Politécnica de Altamira			0.00	0.00	0.00								-	-	-	-	
														-	-	-	-
														-	-	-	-
														-	-	-	-
														-	-	-	-
														-	-	-	-
														-	-	-	-
														-	-	-	-
														-	-	-	-
														-	-	-	-
														-	-	-	-
														-	-	-	-
														-	-	-	-
														-	-	-	-
														-	-	-	-
														-	-	-	-
														-	-	-	-
														-	-	-	-
														-	-	-	-
		Total	0.00	0.00	0.00	0.00	0.00	0.00	0.00	0.00			0.00	0.00	0.00	0.00	

Nota aclaratoria: Favor de respetar la estructura de las columnas y fórmulas establecidas en el formato. No se considerará si se detecta alguna modificación.
 Nota Aclaratoria Universidad: En el primer trimestre del ejercicio 2023 al no haberse formalizado el Convenio Especifico de colaboración para la asignación de recursos financieros de apoyo solidario para la operación de las Universidades Politécnicas del Estado de Tamaulipas no recibimos Recurso Federal, por lo tanto no tenemos información que reportar en esta fracción.

Elaboró
 C.P. Mayra Álvarez González
 Jefa de Oficina de Recursos Humanos

Revisó
 Lic. Jorge Santana Sánchez
 Secretario Administrativo

Autorizó
 Dr. Jesús Ricardo Ramos Sánchez
 Rector

DESTINO DE LOS RECURSOS FEDERALES QUE RECIBEN UNIVERSIDADES E INSTITUCIONES DE EDUCACIÓN MEDIA SUPERIOR Y SUPERIOR

En términos del artículo 37, fracción IV del Decreto de Presupuesto de Egresos de la Federación para el Ejercicio Fiscal 2023

Estado de situación financiera


Cifras acumuladas desde enero al periodo que se reporta

**Fracción IV
Situación Financiera**


Trimestre: Primer trimestre 2023

1. Estados de situación financiera
2. Analítico de ingresos y egresos
3. Estado de origen y aplicación de los recursos públicos Federales

Nota aclaratoria: Favor de respetar la estructura de las columnas y fórmulas establecidas en el formato. No se considerará si se detecta alguna modificación.


Elaboró
LCF. Abigail Incán Varela
Enc. Depto. Recursos Financieros


Revisó
Lic. Jorge Santana Sánchez
Secretario Administrativo



Autorizó
Dr. Jesús Ricardo Ramos Sánchez
Rector

ACTIVO	2023	2022	PASIVO	2023	2022
Activo Circulante			Pasivo Circulante		
Efectivo y Equivalentes	10,084,204	10,823,255	Cuentas por Pagar a Corto Plazo	1,358,332	287,045
Derechos a Recibir Efectivo o Equivalentes	153,130	144,369	Documentos por Pagar a Corto Plazo	-	-
Derechos a Recibir Bienes o Servicios	-	-	Porción a Corto Plazo de la Deuda Pública a Largo Plazo	-	-
Inventarios	-	-	Titulos y Valores a Corto Plazo	-	-
Almacenes	-	-	Pasivos Diferidos a Corto Plazo	-	-
Estimación por Pérdida o Deterioro de Activos Circulantes	-	-	Fondos y Bienes de Terceros en Garantía y/o Administración a Corto Plazo	-	-
Otros Activos Circulantes	-	-	Provisiones a Corto Plazo	-	-
			Otros Pasivos a Corto Plazo	-	-
<i>Total de Activo Circulante</i>	<i>10,237,335</i>	<i>10,967,624</i>	<i>Total de Pasivo Circulante</i>	<i>1,358,332</i>	<i>287,045</i>
Activo No Circulante			Pasivo No Circulante		
Inversiones Financieras a Largo Plazo	-	-	Cuentas por Pagar a Largo Plazo	-	-
Derechos a Recibir Efectivo o Equivalentes a Largo Plazo	-	-	Documentos por Pagar a Largo Plazo	-	-
Bienes Inmuebles, Infraestructura y Construcciones en Proceso	8,528,385	8,528,385	Deuda Pública a Largo Plazo	-	-
Bienes Muebles	22,511,033	22,765,632	Pasivos Diferidos a Largo Plazo	-	-
Activos Intangibles	506,590	506,590	Fondos y Bienes de Terceros en Garantía y/o Administración a Largo Plazo	-	-
Depreciación, Deterioro y Amortización Acumulada de Bienes	- 20,418,562	- 19,269,543	Provisiones a Largo Plazo	-	-
Activos Diferidos	-	-	<i>Total de Pasivo No Circulante</i>	<i>-</i>	<i>-</i>
Estimación por Pérdida o Deterioro de Activos no Circulantes	-	-	Total de PASIVO	1,358,332	287,045
Otros Activos no Circulantes	-	-			
<i>Total de Activo No Circulante</i>	<i>11,127,445</i>	<i>12,531,063</i>	HACIENDA PÚBLICA/PATRIMONIO		
			Hacienda Pública/Patrimonio Contribuido		
			Aportaciones	-	-
			Donaciones de Capital	-	-
			Actualización de la Hacienda Pública/Patrimonio	-	-
			Hacienda Pública/Patrimonio Generado	20,006,448	23,211,643
			Resultados del Ejercicio (Ahorro/Desahorro)	- 1,141,470	736,624
			Resultados de Ejercicios Anteriores	32,097,615	33,410,990
			Revalúos	-	-
			Reservas	3,673,946	3,523,864
			Rectificaciones de Resultados de Ejercicios Anteriores	- 14,623,644	- 14,459,835
			Exceso o Insuficiencia en la Actualización de la Hacienda Pública/Patrimonio	-	-
			Resultado por Posición Monetaria	-	-
			Resultado por Tenencia de Activos no Monetarios	-	-
			Total de HACIENDA PÚBLICA/PATRIMONIO	20,006,448	23,211,643
			Total de Pasivo y Hacienda Pública/Patrimonio	21,364,779	23,498,688
Total de Activos	21,364,779	23,498,688			

"Bajo Protesta de decir verdad declaramos que los estados financieros y sus notas, son razonablemente correctos y son responsabilidad del emisor"


 TITULAR DE LA ENTRADA
 DR. JESÚS RICARDO RAMOS SÁNCHEZ
 RECTOR


 RESPONSABLE DE ELABORACIÓN
 LCF. ABIGAIL INCLÁN VARELA
 ENCARGADA DEL DEPTO. DE RECURSOS FINANCIEROS


 TITULAR DEL ÁREA FINANCIERA
 LIC. JORGE SANTANA SÁNCHEZ
 SECRETARIO ADMINISTRATIVO

Rubro de Ingresos	Ingreso					
	Estimado (1)	Ampliaciones y Reducciones (2)	Modificado (3=1+2)	Devengado (4)	Recaudado (5)	Diferencia (6=5-1)
IMPUESTOS	-	-	-	-	-	-
CUOTAS Y APORTACIONES DE SEGURIDAD SOCIAL	-	-	-	-	-	-
CONTRIBUCIONES DE MEJORA	-	-	-	-	-	-
DERECHOS	-	-	-	-	-	-
PRODUCTOS	-	-	-	-	-	-
Productos	-	-	-	-	-	-
Productos de Capital (Derogado)	-	-	-	-	-	-
APROVECHAMIENTOS	-	-	-	-	-	-
Aprovechamientos	-	-	-	-	-	-
Aprovechamientos Patrimoniales	-	-	-	-	-	-
INGRESOS POR VENTA DE BIENES Y SERVICIOS	354,200	-	354,200	59,400	59,400	294,800
PARTICIPACIONES Y APORTACIONES	-	-	-	-	-	-
TRANSFERENCIAS, ASIGNACIONES, SUBSIDIOS Y OTRAS AYUDAS	36,502,918	-	36,502,918	4,086,616	4,086,616	32,416,302
INGRESOS DERIVADOS DE FINANCIAMIENTOS	-	-	-	-	-	-
Total	36,857,118	-	36,857,118	4,146,016	4,146,016	32,711,102
				Ingresos Excedentes		

Estado Analítico de Ingresos por Fuente de Financiamiento	Ingreso					Diferencia (6=5-1)
	Estimado (1)	Ampliaciones y Reducciones (2)	Modificado (3=1+2)	Devengado (4)	Recaudado (5)	
Ingresos del Poder Ejecutivo Federal o Estatal y de los Municipios						
Impuestos						
Cuotas y aportaciones de seguridad social						
Contribuciones de mejoras						
Derechos						
Productos						
Aprovechamientos						
Participaciones, aportaciones, convenios, incentivos derivados de la colaboración fiscal y fondos distintos de aportaciones						
Transferencias, asignaciones, subsidios y subvenciones, y pensiones y jubilaciones	36,502,918.00	-	36,502,918.00	4,086,616	4,086,616	32,416,302
Federal	16,175,659.00	-	16,175,659.00	-	-	16,175,659
Estatal	16,175,659.00	-	16,175,659.00	3,116,036	3,116,036	13,059,623
Propios	4,151,600.00	-	4,151,600.00	970,580	970,580	3,181,020
Ingresos de los Entes Públicos de los Poderes Legislativo y Judicial, de los Órganos Autónomos y del Sector Paraestatal o Paramunicipal, así como de las Empresas Productivas del Estado						
Cuotas y aportaciones de seguridad social						
Productos						
Ingresos por venta de bienes, prestación de servicios y otros ingresos	354,200	-	354,200	59,400	59,400	294,800
Transferencias, asignaciones, subsidios y subvenciones, y pensiones y jubilaciones						
Ingresos Derivados de Financiamientos						
Ingresos derivados de financiamientos						
Total	354,200	-	354,200	59,400	59,400	32,711,102
				Ingresos Excedentes		

"Bajo protesta de decir verdad declaramos que los estados financieros y sus notas, son razonablemente correctos y son responsabilidad del emisor."

TITULAR DE LA ENTIDAD
DR. JESÚS RICARDO RAMOS SÁNCHEZ
RECTOR

RESPONSABLE DE ELABORACIÓN
LCF. ABIGAHIL INCLÁN VARELA
ENCARGADA DEL DEPTO. DE RECURSOS FINANCIEROS

TITULAR DEL ÁREA FINANCIERA
LIC. JORGE SANTANA SÁNCHEZ
SECRETARIO ADMINISTRATIVO

Concepto	Egresos					Subejercicio
	Aprobado	Ampliaciones/ (Reducciones)	Modificado	Devengado	Pagado	
	1	2	3=1+2	4	5	
SERVICIOS PERSONALES	27,580,188.00	0.00	27,580,188.00	4,681,534.25	4,680,590.36	22,898,653.75
Remuneraciones al personal de carácter permanente	11,358,376.00	0.00	11,358,376.00	2,031,609.65	2,031,609.65	9,326,766.35
Remuneraciones al personal de carácter transitorio	0.00	0.00	0.00	0.00	0.00	0.00
Remuneraciones adicionales y especiales	11,016,351.00	0.00	11,016,351.00	1,643,466.41	1,643,466.41	9,372,884.59
Seguridad Social	3,692,546.00	0.00	3,692,546.00	687,292.16	686,348.27	3,005,253.84
Otras prestaciones sociales y económicas	1,333,184.00	0.00	1,333,184.00	319,166.03	319,166.03	1,014,017.97
Previsiones	0.00	0.00	0.00	0.00	0.00	0.00
Pago de estímulos a servidores públicos	179,731.00	0.00	179,731.00	0.00	0.00	179,731.00
MATERIALES Y SUMINISTROS	741,720.00	0.00	741,720.00	71,576.33	71,576.33	670,143.67
Materiales de administración, emisión de documentos y artículos oficiales	412,220.00	0.00	412,220.00	27,035.56	27,035.56	385,184.44
Alimentos y utensilios	91,500.00	0.00	91,500.00	9,182.70	9,182.70	82,317.30
Materias primas y materiales de producción y comercialización	0.00	0.00	0.00	0.00	0.00	0.00
Materiales y artículos de construcción y de reparación	0.00	0.00	0.00	0.00	0.00	0.00
Productos químicos, farmacéuticos y de laboratorio	88,000.00	0.00	88,000.00	0.00	0.00	88,000.00
Combustibles, lubricantes y aditivos	150,000.00	0.00	150,000.00	21,385.87	21,385.87	128,614.13
Vestuario, blancos, prendas de protección y artículos deportivos	0.00	0.00	0.00	0.00	0.00	0.00
Materiales y suministros para seguridad	0.00	0.00	0.00	0.00	0.00	0.00
Herramientas, refacciones y accesorios menores	0.00	0.00	0.00	13,972.20	13,972.20	-13,972.20
SERVICIOS GENERALES	8,435,210.00	0.00	8,435,210.00	318,082.66	272,964.66	8,117,127.34
Servicios básicos	932,500.00	0.00	932,500.00	12,878.83	12,878.83	919,621.17
Servicios de arrendamiento	60,000.00	0.00	60,000.00	0.00	0.00	60,000.00
Servicios profesionales, científicos, técnicos y otros servicios	3,048,200.00	0.00	3,048,200.00	33,328.76	33,328.76	3,014,871.24
Servicios financieros, bancarios y comerciales	67,898.00	0.00	67,898.00	9,765.92	9,765.92	58,132.08
Servicios de instalación, reparación, mantenimiento y conservación	1,502,000.00	0.00	1,502,000.00	21,707.30	14,863.30	1,480,292.70
Servicios de comunicación social y publicidad	400,000.00	0.00	400,000.00	23,200.55	23,200.55	376,799.45
Servicios de traslado y viáticos	251,580.00	0.00	251,580.00	18,478.28	18,478.28	233,101.72
Servicios oficiales	1,260,000.00	0.00	1,260,000.00	68,036.25	68,036.25	1,191,963.75
Otros servicios generales	913,032.00	0.00	913,032.00	130,686.77	92,412.77	782,345.23
TRANSFERENCIAS, ASIGNACIONES, SUBSIDIOS Y OTRAS AYUDAS	100,000.00	0.00	100,000.00	18,000.00	15,000.00	82,000.00
Transferencias internas y asignaciones al sector público	0.00	0.00	0.00	0.00	0.00	0.00
Transferencias al resto del sector público	0.00	0.00	0.00	0.00	0.00	0.00
Subsidios y subvenciones	0.00	0.00	0.00	0.00	0.00	0.00
Ayudas sociales	100,000.00	0.00	100,000.00	18,000.00	15,000.00	82,000.00
Pensiones y jubilaciones	0.00	0.00	0.00	0.00	0.00	0.00
Transferencias a fideicomisos, mandatos y otros análogos	0.00	0.00	0.00	0.00	0.00	0.00
Transferencias a la seguridad social	0.00	0.00	0.00	0.00	0.00	0.00
Donativos	0.00	0.00	0.00	0.00	0.00	0.00
Transferencias al exterior	0.00	0.00	0.00	0.00	0.00	0.00
Total del Gasto	36,857,118.00	0.00	36,857,118.00	5,089,193.24	5,040,131.35	31,767,924.76

"Bajo protesta de decir verdad declaramos que los estados financieros y sus notas, son razonablemente correctos y son responsabilidad del emisor."

Nota: Corresponde al analítico de Egresos del total de los recursos de la Universidad.

TITULAR DE LA ENTIDAD
 DR. JESÚS RICARDO RAMOS SÁNCHEZ
 RECTOR

RESPONSABLE DE ELABORACIÓN
 LCF. ABIGAIL INCLÁN VARELA
 ENCARGADA DEL DEPTO. DE RECURSOS FINANCIEROS


TITULAR DEL ÁREA FINANCIERA
 LIC. JORGE SANTANA SÁNCHEZ
 SECRETARIO ADMINISTRATIVO


	2023
Flujos de Efectivo de las Actividades de Operación	
Origen	
Impuestos	-
Cuotas y aportaciones de seguridad social	-
Contribuciones de mejoras	-
Derechos	-
Productos de tipo corriente	-
Aprovechamientos de tipo corriente	-
Ingresos por venta de bienes y servicios	-
Participaciones y aportaciones	-
Transferencias, asignaciones, subsidios y otras ayudas	-
Otros orígenes de operación	-
Aplicación	
Servicios personales	-
Materiales y suministros	-
Servicios generales	-
Ayudas sociales	-
Otras aplicaciones de operación	-
Flujos de Efectivo de las Actividades de Operación	-

"Bajo Protesta de decir verdad declaramos que los estados financieros y sus notas, son razonablemente correctos y son responsabilidad del emisor"

Nota: Al momento no hemos recibido recursos federales que permitan la aplicación de los mismos.


TITULAR DE LA ENTIDAD
DR. JESÚS RICARDO RAMOS SÁNCHEZ
RECTOR


RESPONSABLE DE ELABORACIÓN
LCF. ABIGÁMIL INCLÁN VARELA
ENCARGADA DEL DEPTO. DE RECURSOS FINANCIEROS


TITULAR DEL ÁREA FINANCIERA
LIC. JORGE SANTANA SÁNCHEZ
SECRETARIO ADMINISTRATIVO

DESTINO DE LOS RECURSOS FEDERALES QUE RECIBEN UNIVERSIDADES E INSTITUCIONES DE EDUCACIÓN MEDIA SUPERIOR Y SUPERIOR

En términos del artículo 37, fracción V del Decreto de Presupuesto de Egresos de la Federación para el Ejercicio Fiscal 2023

Programas y cumplimiento de metas


Cifras acumuladas desde enero al periodo que se reporta


Fracción V


Información sobre la matrícula de inicio y fin de cada ciclo escolar

Universidad / Institución	Ciclo escolar	Inicio ó Fin	Número de Alumnos	Nivel Educativo (Media Superior o superior)	Tipo de Servicio o Subsistema
Universidad Politécnica de Altamira	2022-2023	Cuatrimestre 01/23. Inicio: Enero 09 de 2023 / Fin: Abril 20 de 2023	564	Superior	Dirección General de Universidades Tecnológicas y Politécnicas

Nota aclaratoria: Favor de respetar la estructura de las columnas y fórmulas establecidas en el formato. No se considerará si se detecta alguna modificación.


Elaboró
C.P. Aleíni Martínez Venegas
Directora de Planeación


Revisó
Lic. Jorge Santana Sánchez
Secretario Administrativo


Autorizó
Dr. Jesús Ricardo Ramos Sánchez
Rector

Informe de la aplicación de los recursos otorgados por la SEP. Ejercicio Fiscal 2023

Tamaulipas		U P de Altamira			
CLABE	012813001197370652			BBVA	
	1er Trimestre	2do Trimestre	3er Trimestre	4to Trimestre	
Recurso recibido	\$ -	\$ -	\$ -	\$ -	
Ejercido Cap. 1000	\$ -	\$ -	\$ -	\$ -	
Ejercido Cap. 2000	\$ -	\$ -	\$ -	\$ -	
Ejercido Cap. 3000	\$ -	\$ -	\$ -	\$ -	

Saldo final de los recursos otorgados en el Ejercicio Fiscal 2023 con objeto de reintegro.

Recursos disponibles en la cuenta bancaria específica al 31 de diciembre	\$ -
Recursos comprometidos al 31 de diciembre que se deberán ejercer a más tardar el 30 de marzo del año siguiente	\$ -
Importe total a reintegrar a más tardar el 15 de enero del ejercicio fiscal siguiente (A+B)	\$ -
Importe de capital a reintegrar (A)	\$ -
Rendimientos bancarios a reintegrar (B)	\$ -


El detalle de los recursos en cada uno de los trimestres corresponden a la recepción de los recursos, así como los documentos anexos al informe, son parte integrante del mismo.

La Universidad manifiesta que lleva los registros específicos respecto de la aplicación de los recursos que se presentan en este informe y sus anexos, que los montos se encuentran soportados con la documentación que comprueba plenamente y justifica el gasto, misma que se encuentra bajo su resguardo y custodia, la cual ha sido cancelada con la leyenda correspondiente y se encuentra disponible para los órganos de fiscalización y control de carácter federal y estatal que lo soliciten; así como los de carácter judicial, ya sean del fuero común y/o federal.

Lo anterior, en cumplimiento al Artículo 70 de la Ley General de Contabilidad Gubernamental, la Clausula "sexta" del convenio de apoyo Financiero y los "Criterios Generales para la Distribución del Programa Presupuestario U006" emitidos por la Subsecretaría de Educación Superior.

Los que suscriben el presente informe, en ejercicio de las facultades que les otorgan los cargos que ostentan en la Universidad, declaran bajo protesta de decir verdad que toda la información contenida en el mismo, así como los anexos que lo acompañan son ciertos y verificables en cualquier momento.

Autorizó



Dr. Jesús Ricardo Ramos Sánchez

Titular de la Rectoría

Elaboró



Lic. Jorge Santana Sánchez

Titular de la Dirección de Administración, Finanzas u
homólogo