



Excelencia académica,
Innovación con sentido social

"2023, Año de Francisco Villa , el revolucionario del pueblo"

ACREDITACIÓN 2030

Abril 11 2023.

Oficio No UTTAB/REC/166/2023.

Asunto: Cumplimiento al Convenio Específico Cláusula Séptima i) 1er. Trimestre de 2023.

Mtra. Marlene Johvana Mendoza González
Directora General de Universidades Tecnológicas y Politécnicas

PRESENTE

En respuesta y seguimiento al **Oficio número 514.3.1.242-156/2023**, de fecha 31 de marzo del año en curso, envío y adjunto en original al presente la información que servirá para dar cumplimiento a lo establecido en la **Cláusula Séptima inciso i)** del Convenio Específico para la Asignación de Recursos Financieros para la Operación de las Universidades Tecnológicas del Estado de Tabasco, para el ejercicio fiscal 2023, misma que se relaciona a continuación:

Nombre de archivo	Archivo formato Excel	Archivo formato PDF	Anexo en forma física en original
514_27_uttab_1t2023	✓	✓	✓
Formato de seguimiento complementario a U006	✓	✓	✓

Cabe mencionar que esta información fue enviada a los correos electrónicos del personal que da el seguimiento financiero correspondiente, en apego al **"Acuerdo por el que se establecen los Lineamientos para el intercambio de información oficial a través de correo electrónico institucional como medida complementaria de las acciones para el combate de la enfermedad generada por el virus SARS-CoV2 (COVID-19)"**, publicado en el DOF el 17 de abril de 2020.

Sin otro particular, aprovecho la ocasión para enviar un cordial saludo.

Atentamente

Dr. Lenin Martínez Pérez
Rector



C.c.p. Lic. José Luis Márquez Hernández - Director de Administración y Finanzas de la (DGUTyP).
C.c.p. Lic. Edgar Miguel Sánchez García - Subdirector de Finanzas de la (DGUTyP).
C.c.p. C.P. Cuillermina Martínez Margarito - Jefa del Departamento de Control Presupuestal de la (DGUTyP).
C.c.p. L.C.P. Javier Arvizu Serapio - Jefe del Departamento de Análisis Financiero de la (DGUTyP).
C.c.p. C.P. José Juan Aquino Nando - Jefe del Departamento de Control Financiero de la (DGUTyP).
C.c.p. Dr. Aldo Alexis Juárez Domínguez - Director de la Administración y Finanzas de la UTTAB.
C.c.p. Dr. José Armando Flores Sánchez - Titular del Órgano Interno de Control de la UTTAB.
C.c.p. L.C.P. Jaime Leonardo Olvera Mendoza - Encargado del Departamento de Contabilidad de la UTTAB.
Archivo/AAJD/jcha*



Carretera Vhsa-Teapa km. 14.6 s/n Parrilla II C.P. 86288,
Centro, Tabasco. Tel. 9933582222. www.uttab.edu.mx

DESTINO DE LOS RECURSOS FEDERALES QUE RECIBEN UNIVERSIDADES E INSTITUCIONES DE EDUCACIÓN MEDIA SUPERIOR Y SUPERIOR

En términos del artículo 37, fracción I del Decreto de Presupuesto de Egresos de la Federación para el Ejercicio Fiscal 2023

Programas y cumplimiento de metas


Cifras acumuladas desde enero al periodo que se reporta


Fracción I

Programas a los que se destinan los recursos y el cumplimiento de las metas correspondientes

Universidad / Institución	Programa	Gasto Ejercido (Millones de pesos)			Metas alcanzadas al período Enero-marzo	Metas alcanzadas al período enero-marzo		
		Enero	Enero - Febrero	Enero - Marzo		Meta Anual Indicador / (Variable meta)	Metas programada s enero- marzo	Metas alcanzadas enero-marzo
Universidad Tecnológica de Tabasco	E066	0.00	0.00	10,322,551.55	Adquisiciones para la operación del área administrativa, operativa y académica de la Universidad	1.87%	1	1
Total		0.00	0.00	10,322,551.55				

Nota: Favor de respetar la estructura de las columnas y formula establecidas en los formatos. En caso contrario se omite su cumplimiento


L.C.F. Ana Aurora Guzman López
Elaboró


Dr. Aldo Alexis Juárez Domínguez
Revisó


Dr. Lenin Martínez Pérez
Autorizó

DESTINO DE LOS RECURSOS FEDERALES QUE RECIBEN UNIVERSIDADES E INSTITUCIONES DE EDUCACIÓN MEDIA SUPERIOR Y SUPERIOR

En términos del artículo 37, fracción II del Decreto de Presupuesto de Egresos de la Federación para el Ejercicio Fiscal 2023

Costo de la plantilla de personal

Cifras acumuladas desde enero al período que se reporta

Fracción II

Costo de la nómina del personal docente, no docente, administrativo y manual

Universidad / Institución	Categoría	Tipo de personal 1 /	Estructura de la Plantilla									Costo total de la plantilla (Pesos)			
			Costo unitario bruto (pesos)			Número de plazas			Responsabilidad Laboral	Ubicación	Enero	Febrero	Marzo	Acumulado Enero-marzo	
			Enero	Febrero	Marzo	Enero	Febrero	Marzo							
UNIVERSIDAD TECNOLÓGICA DE TABASCO	RECTOR	NO DOCENTE	69,732.70	69,732.70	69,732.70	1	1	1	DIRECTIVO	TABASCO	69,732.70	69,732.70	69,732.70	209,198.10	
UNIVERSIDAD TECNOLÓGICA DE TABASCO	SECRETARIO ACADÉMICO	NO DOCENTE	59,277.40	59,277.40	59,277.40	1	1	1	DIRECTIVO	TABASCO	59,277.40	59,277.40	59,277.40	177,832.20	
UNIVERSIDAD TECNOLÓGICA DE TABASCO	SECRETARIO DE VINCULACIÓN	NO DOCENTE	59,277.40	59,277.40	59,277.40	1	1	1	DIRECTIVO	TABASCO	59,277.40	59,277.40	59,277.40	177,832.20	
UNIVERSIDAD TECNOLÓGICA DE TABASCO	ABOGADO GENERAL	NO DOCENTE	52,306.90	52,306.90	52,306.90	1	1	1	DIRECTIVO	TABASCO	52,306.90	52,306.90	52,306.90	156,920.70	
UNIVERSIDAD TECNOLÓGICA DE TABASCO	CONTRALOR INTERNO	NO DOCENTE	52,306.90	52,306.90	52,306.90	1	1	1	DIRECTIVO	TABASCO	52,306.90	52,306.90	52,306.90	156,920.70	
UNIVERSIDAD TECNOLÓGICA DE TABASCO	DIRECTOR DE ÁREA	NO DOCENTE	52,306.90	52,306.90	52,306.90	10	10	10	DIRECTIVO	TABASCO	523,069.00	523,069.00	523,069.00	1,569,207.00	
UNIVERSIDAD TECNOLÓGICA DE TABASCO	SUBDIRECTOR DE ÁREA	NO DOCENTE	37,097.10	37,097.10	37,097.10	6	6	6	DIRECTIVO	TABASCO	222,582.60	222,582.60	222,582.60	667,747.80	
UNIVERSIDAD TECNOLÓGICA DE TABASCO	JEFE DE DEPARTAMENTO	NO DOCENTE	26,957.55	26,957.55	26,957.55	20	20	20	DIRECTIVO	TABASCO	539,151.00	539,151.00	539,151.00	1,617,453.00	
UNIVERSIDAD TECNOLÓGICA DE TABASCO	PROFESOR TITULAR "A"	DOCENTE	26,948.85	26,948.85	26,948.85	10	10	10	DOCENTE	TABASCO	269,488.50	269,488.50	269,488.50	808,465.50	
UNIVERSIDAD TECNOLÓGICA DE TABASCO	PROFESOR TITULAR "B"	DOCENTE	31,899.40	31,899.40	31,899.40	9	9	9	DOCENTE	TABASCO	287,094.60	287,094.60	287,094.60	861,283.80	
UNIVERSIDAD TECNOLÓGICA DE TABASCO	PROFESOR TITULAR "C"	DOCENTE	37,398.90	37,398.90	37,398.90	1	1	1	DOCENTE	TABASCO	37,398.90	37,398.90	37,398.90	112,196.70	
UNIVERSIDAD TECNOLÓGICA DE TABASCO	PROFESOR ASOCIADO "A"	DOCENTE	18,553.75	18,553.75	18,553.75	9	9	9	DOCENTE	TABASCO	166,983.75	166,983.75	166,983.75	500,951.25	
UNIVERSIDAD TECNOLÓGICA DE TABASCO	PROFESOR ASOCIADO "B"	DOCENTE	20,807.45	20,807.45	20,807.45	0	0	0	DOCENTE	TABASCO					
UNIVERSIDAD TECNOLÓGICA DE TABASCO	PROFESOR ASOCIADO "C"	DOCENTE	23,318.15	23,318.15	23,318.15	52	56	56	DOCENTE	TABASCO	1,212,543.80	1,305,816.40	1,305,816.40	3,624,176.60	
UNIVERSIDAD TECNOLÓGICA DE TABASCO	PROFESOR DE ASIGNATURA "B" (H/S/M)	DOCENTE	134.83	134.83	134.83	10575	11003	11407	DOCENTE	TABASCO	1,425,827.25	1,483,534.49	1,537,331.66	4,446,693.40	
UNIVERSIDAD TECNOLÓGICA DE TABASCO	TÉCNICO ACADÉMICO "A"	DOCENTE	15,890.45	15,890.45	15,890.45	5	5	5	DOCENTE	TABASCO	79,452.25	79,452.25	79,452.25	238,356.75	
UNIVERSIDAD TECNOLÓGICA DE TABASCO	TÉCNICO ACADÉMICO "B"	DOCENTE	17,484.35	17,484.35	17,484.35	0	0	0	DOCENTE	TABASCO					
UNIVERSIDAD TECNOLÓGICA DE TABASCO	TÉCNICO ACADÉMICO "C"	DOCENTE	19,229.00	19,229.00	19,229.00	0	0	0	DOCENTE	TABASCO					
UNIVERSIDAD TECNOLÓGICA DE TABASCO	COORDINADOR	ADMINISTRATIVO	16,531.45	16,531.45	16,531.45	7	7	7	ATM	TABASCO	115,720.15	115,720.15	115,720.15	347,160.45	
UNIVERSIDAD TECNOLÓGICA DE TABASCO	INVESTIGADOR ESPECIALIZADO	ADMINISTRATIVO	16,531.45	16,531.45	16,531.45	7	7	7	ATM	TABASCO	115,720.15	115,720.15	115,720.15	347,160.45	
UNIVERSIDAD TECNOLÓGICA DE TABASCO	INGENIERO EN SISTEMAS	ADMINISTRATIVO	13,004.95	13,004.95	13,004.95	5	5	5	ATM	TABASCO	65,024.75	65,024.75	65,024.75	195,074.25	
UNIVERSIDAD TECNOLÓGICA DE TABASCO	ABOGADO	ADMINISTRATIVO	11,821.80	11,821.80	11,821.80	2	2	2	ATM	TABASCO	23,643.60	23,643.60	23,643.60	70,930.80	
UNIVERSIDAD TECNOLÓGICA DE TABASCO	JEFE DE OFICINA	ADMINISTRATIVO	10,335.60	10,335.60	10,335.60	16	17	17	ATM	TABASCO	165,369.60	175,705.20	175,705.20	516,780.00	
UNIVERSIDAD TECNOLÓGICA DE TABASCO	TÉCNICO BIBLIOTECARIO	ADMINISTRATIVO	8,894.45	8,894.45	8,894.45	3	3	3	ATM	TABASCO	26,683.35	26,683.35	26,683.35	80,050.05	


DESTINO DE LOS RECURSOS FEDERALES QUE RECIBEN UNIVERSIDADES E INSTITUCIONES DE EDUCACIÓN MEDIA SUPERIOR Y SUPERIOR
En términos del artículo 37, fracción II del Decreto de Presupuesto de Egresos de la Federación para el Ejercicio Fiscal 2023
Costo de la plantilla de personal
Cifras acumuladas desde enero al periodo que se reporta

Fracción II
Costo de la nómina del personal docente, no docente, administrativo y manual

Universidad / Institución	Categoría	Tipo de personal	Estructura de la Plantilla									Costo total de la plantilla (Pesos)			
			Costo unitario bruto (pesos)			Número de plazas			Responsabilidad Laboral	Ubicación	Enero	Febrero	Marzo	Acumulado Enero-marzo	
			Enero	Febrero	Marzo	Enero	Febrero	Marzo							
UNIVERSIDAD TECNOLÓGICA DE TABASCO	TÉCNICO EN CONTABILIDAD	ADMINISTRATIVO	8,894.45	8,894.45	8,894.45	3	2	2	ATM	TABASCO	26,683.35	17,788.90	17,788.90	62,261.15	
UNIVERSIDAD TECNOLÓGICA DE TABASCO	ANALISTA ADMINISTRATIVO	ADMINISTRATIVO	7,999.90	7,999.90	7,999.90	7	7	7	ATM	TABASCO	55,999.30	55,999.30	55,999.30	167,997.90	
UNIVERSIDAD TECNOLÓGICA DE TABASCO	ENFERMERA	ADMINISTRATIVO	7,999.90	7,999.90	7,999.90	1	1	1	ATM	TABASCO	7,999.90	7,999.90	7,999.90	23,999.70	
UNIVERSIDAD TECNOLÓGICA DE TABASCO	TÉCNICO ESPECIALIZADO EN ELECTRÓNICA	ADMINISTRATIVO	7,999.90	7,999.90	7,999.90	1	1	1	ATM	TABASCO	7,999.90	7,999.90	7,999.90	23,999.70	
UNIVERSIDAD TECNOLÓGICA DE TABASCO	TÉCNICO ESPECIALIZADO EN MANTENIMIENTO	ADMINISTRATIVO	7,999.90	7,999.90	7,999.90	2	2	2	ATM	TABASCO	15,999.80	15,999.80	15,999.80	47,999.40	
UNIVERSIDAD TECNOLÓGICA DE TABASCO	CHOFER DEL RECTOR	ADMINISTRATIVO	7,611.95	7,611.95	7,611.95	1	1	1	ATM	TABASCO	7,611.95	7,611.95	7,611.95	22,835.85	
UNIVERSIDAD TECNOLÓGICA DE TABASCO	JEFE DE SERVICIOS DE MANTENIMIENTO	ADMINISTRATIVO	7,045.25	7,045.25	7,045.25	0	0	0	ATM	TABASCO					
UNIVERSIDAD TECNOLÓGICA DE TABASCO	CHOFER ADMINISTRATIVO	ADMINISTRATIVO	6,813.60	6,813.60	6,813.60	4	4	4	ATM	TABASCO	27,254.40	27,254.40	27,254.40	81,763.20	
UNIVERSIDAD TECNOLÓGICA DE TABASCO	ASISTENTE DE SERVICIOS Y MANTENIMIENTO	ADMINISTRATIVO	6,142.85	6,142.85	6,142.85	1	1	1	ATM	TABASCO	6,142.85	6,142.85	6,142.85	18,428.55	
UNIVERSIDAD TECNOLÓGICA DE TABASCO	SECRETARIA DEL RECTOR	ADMINISTRATIVO	8,894.45	8,894.45	8,894.45	2	1	1	ATM	TABASCO	17,788.90	8,894.45	8,894.45	35,577.80	
UNIVERSIDAD TECNOLÓGICA DE TABASCO	SECRETARIA DE SECRETARIO	ADMINISTRATIVO	8,447.35	8,447.35	8,447.35	2	2	2	ATM	TABASCO	16,894.70	16,894.70	16,894.70	50,684.10	
UNIVERSIDAD TECNOLÓGICA DE TABASCO	SECRETARIA DE DIRECTOR DE ÁREA	ADMINISTRATIVO	7,999.90	7,999.90	7,999.90	10	9	9	ATM	TABASCO	79,999.00	71,999.10	71,999.10	223,997.20	
UNIVERSIDAD TECNOLÓGICA DE TABASCO	SECRETARIA DE SUBDIRECTOR DE ÁREA	ADMINISTRATIVO	7,590.95	7,590.95	7,590.95	2	2	2	ATM	TABASCO	15,181.90	15,181.90	15,181.90	45,545.70	
UNIVERSIDAD TECNOLÓGICA DE TABASCO	SECRETARIA DE JEFE DE DEPARTAMENTO	ADMINISTRATIVO	7,316.30	7,316.30	7,316.30	7	8	8	ATM	TABASCO	51,214.10	58,530.40	58,530.40	168,274.90	
Total			806,804.33	806,804.33	806,804.33	10,795.00	11,216.00	11,615.00			5,905,424.80	6,048,267.54	6,102,064.71	18,055,756.85	

Nota: Favor de respetar la estructura de las columnas y formula establecidas en los formatos. En caso contrario se omite su cumplimiento


Mtra. Karla Patricia Hernández Pérez
Elaboró


Dr. Aldo Alexis Juárez Domínguez
Revisó



Dr. Lenin Martínez Pérez
Autorizó


DESTINO DE LOS RECURSOS FEDERALES QUE RECIBEN INIVERSIDADES E INSTITUCIONES DE EDUCACIÓN MEDIA SUPERIOR Y SUPERIOR
 En términos del artículo 37, fracción III del Decreto de Presupuesto de Egresos de la Federación para el Ejercicio Fiscal 2023
 Desglose del gasto corriente de operación
 Cifras acumuladas desde enero al periodo que se reporta

**Fracción III
 Desglose del gasto corriente**

Universidad / Institución	Gasto Corriente de Operación (Pesos)											
	Materiales y Suministros			Servicios Generales			Otros			Total		
	Enero	Enero - Febrero	Enero - Marzo	Enero	Enero - Febrero	Enero - Marzo	Enero	Enero - Febrero	Enero - Marzo	Enero	Enero - Febrero	Enero - Marzo
Universidad Tecnológica de Tabasco	0.00	0.00	113,716.08	0.00	0.00	1,070,826.88	0.00	0.00	0.00	0.00	0.00	1,184,542.96
										0.00	0.00	0.00
										0.00	0.00	0.00
										0.00	0.00	0.00
										0.00	0.00	0.00
										0.00	0.00	0.00
Total	0.00	0.00	113,716.08	0.00	0.00	1,070,826.88	0.00	0.00	0.00	0.00	0.00	1,184,542.96

Nota: Favor de respetar la estructura de las columnas y formula establecidas en los formatos. En caso contrario se omite su cumplimiento


 L.C.P. Ana Aurora Guzman López
 Elaboró


 Dr. Aldo Alexis Juárez Domínguez
 Revisó


 Dr. Lenin Martínez Pérez
 Autorizó

DESTINO DE LOS RECURSOS FEDERALES QUE RECIBEN UNIVERSIDADES E INSTITUCIONES DE EDUCACIÓN MEDIA SUPERIOR Y SUPERIOR

En términos del artículo 37, fracción IV del Decreto de Presupuesto de Egresos de la Federación para el Ejercicio Fiscal 2023

Estado de situación financiera

Cifras acumuladas desde enero al periodo que se reporta

Fracción IV
Situación Financiera

Trimestre: Primer trimestre 2023

1. Estados de situación financiera
2. Analítico de Ingresos y egresos
3. Estado de origen y aplicación de los recursos públicos Federales

Nota: Favor de respetar la estructura de las columnas y fórmula establecidas en los formatos. En caso contrario se omite su cumplimiento


Jaime Leonardo Olvera Mendoza
Elaboró


Aldo Alexis Juárez Domínguez
Revisó


Lenin Martínez Pérez
Autorizó



Universidad Tecnológica de Tabasco

Estado de Situación Financiera


Al 31 de Marzo de 2023

(Cifras en Pesos)



Concepto	2023	2022	Concepto	2023	2022
ACTIVO			PASIVO		
Activo Circulante			Pasivo Circulante		
a. Efectivo y Equivalentes	16,152,781.37	14,984,236.98	a. Cuentas por Pagar a Corto Plazo	21,910,236.61	14,775,973.43
b. Derechos a Recibir Efectivo o Equivalentes	2,080,140.87	2,075,790.87	b. Documentos por Pagar a Corto Plazo	0.00	0.00
c. Derechos a Recibir Bienes o Servicios	0.00	0.00	c. Porción a Corto Plazo de la Deuda Pública a Largo Plazo	0.00	0.00
d. Inventarios	0.00	0.00	d. Títulos y Valores a Corto Plazo	0.00	0.00
e. Almacenes	0.00	31,700.00	e. Pasivos Diferidos a Corto Plazo	0.00	0.00
f. Estimación por Pérdida o Deterioro de Activos Circulantes	0.00	0.00	f. Fondos y Bienes de Terceros en Garantía y/o Administración a Corto Plazo	0.00	0.00
g. Otros Activos Circulantes	0.00	0.00	g. Provisiones a Corto Plazo	0.00	0.00
IA. Total de Activos Circulantes (IA=a+b+c+d+e+f+g)	18,232,922.24	17,091,727.85	IIA. Total de Pasivos Circulantes (IIA=a+b+c+d+e+f+g+h)	21,910,236.61	14,775,973.43
Activo No Circulante			Pasivo No Circulante		
a. Inversiones Financieras a Largo Plazo	0.00	0.00	a. Cuentas por Pagar a Largo Plazo	0.00	0.00
b. Derechos a Recibir Efectivo o Equivalentes a Largo Plazo	195,386.90	181,249.70	b. Documentos por Pagar a Largo Plazo	0.00	0.00
c. Bienes Inmuebles, Infraestructura y Construcciones en Proceso	244,577,206.97	244,577,206.97	c. Deuda Pública a Largo Plazo	0.00	0.00
d. Bienes Muebles	107,255,351.91	107,255,351.91	d. Pasivos Diferidos a Largo Plazo	0.00	0.00
e. Activos Intangibles	2,025,235.97	2,025,235.97	e. Fondos y Bienes de Terceros en Garantía y/o en Administración a Largo Plazo	0.00	0.00
f. Depreciación, Deterioro y Amortización Acumulada de Bienes	-83,121,549.08	-88,704,254.52	f. Provisiones a Largo Plazo	0.00	0.00
g. Activos Diferidos	0.00	0.00	IIB. Total de Pasivos No Circulantes (IIB=a+b+c+d+e+f)	0.00	0.00
h. Estimación por Pérdida o Deterioro de Activos no Circulantes	0.00	0.00	II. Total del Pasivo (II=IIA+IIB)	21,910,236.61	14,775,973.43
i. Otros Activos no Circulantes	0.00	0.00	HACIENDA PÚBLICA/ PATRIMONIO		
IB. Total de Activos No Circulantes (IB=a+b+c+d+e+f+g+h+i)	264,931,632.67	265,334,790.03	IIIA. Hacienda Pública/Patrimonio Contribuido (IIIA=a+b+c)	59,350,179.56	59,350,179.56
I. Total del Activo (I=IA+IB)	283,164,554.91	282,426,517.88	a. Aportaciones	0.00	0.00
			b. Donaciones de Capital	2,032,605.57	2,032,605.57
			c. Actualización de la Hacienda Pública / Patrimonio	57,317,573.99	57,317,573.99
			IIIB. Hacienda Pública/Patrimonio Generado (IIIB=a+b+c+d+e)	201,904,138.74	208,300,364.89
			a. Resultados del Ejercicio (Ahorro / Desahorro)	639,476.86	6,802,911.04
			b. Resultados de Ejercicios Anteriores	94,691,117.12	87,888,206.08
			c. Reservas	119,139,097.46	119,139,097.46
			d. Reservas	0.00	0.00
			e. Rectificaciones de Retribuciones de Ejercicios Anteriores	-12,585,352.70	-5,529,649.69
			IIIC. Exceso o Insuficiencia en la Actualización de la Hacienda Pública/Patrimonio (IIIC=a-b)	0.00	0.00
			a. Resultado por Posición Monetaria	0.00	0.00
			b. Resultado por Tenencia de Activos no Monetarios	0.00	0.00
			III. Total Hacienda Pública/ Patrimonio (III=IIIA+IIIB+IIIC)	261,254,318.30	267,650,544.45
			IV. Total del Pasivo y Hacienda Pública/Patrimonio (IV=II+III)	283,164,554.91	282,426,517.88

"Bajo protesta de decir verdad declaramos que los estados financieros y sus notas, son razonablemente correctos y son responsabilidad del emisor."


LENÍN MARTÍNEZ PÉREZ
RECTOR


ALDO ALEXIS JUÁREZ DOMÍNGUEZ
DIRECTOR DE ADMINISTRACIÓN Y FINANZAS


JAIME LEONARDO OLVERA MENDOZA
ENCARGADO DEL DEPARTAMENTO DE CONTABILIDAD



Universidad Tecnológica de Tabasco

Estado de Actividades


Del 1 Enero 2023 al 31 de Marzo de 2023


(Cifras en Pesos)



Concepto	2023	2022
INGRESOS Y OTROS BENEFICIOS		
IA. Ingresos de Gestión (IA=a+b+c+d+e+f+g)	1,211,851.13	11,606,890.38
a. Impuestos	0.00	0.00
b. Cuotas y Aportaciones de Seguridad Social	0.00	0.00
c. Contribuciones de Mejoras	0.00	0.00
d. Derechos	0.00	742,256.95
e. Productos	198.29	1,252.06
f. Aprovechamientos	0.00	0.00
g. Ingresos por Venta de Bienes y Prestación de Servicios	1,211,652.84	10,863,381.37
IB. Participaciones, Aportaciones, Convenios, Incentivos Derivados de la Colaboración Fiscal, Fondos Distintos de Aportaciones, Transferencias, Asignaciones, Subsidios y Subvenciones, Pensiones y Jubilaciones (IB=a+b)	38,860,674.40	149,405,780.00
a. Participaciones, Aportaciones, Convenios, Incentivos Derivados de la Colaboración Fiscal y Fondos Distintos de Aportaciones	19,512,302.40	77,052,890.00
b. Transferencias, Asignaciones, Subsidios y Subvenciones, y Pensiones y Jubilaciones	20,140,372.00	72,352,890.00
IC. Otros Ingresos y Beneficios (IC=a+b+c+d+e)	0.00	0.00
a. Ingresos Financieros		
b. Incremento por Variación de Inventarios		
c. Disminución del Exceso de Estimaciones por Pérdida o Deterioro u Obsolescencia		
d. Disminución del Exceso de Provisiones		
e. Otros Ingresos y Beneficios Varios	0.00	0.00
I. Total de Ingresos y Otros Beneficios (I =IA+IB+IC)	40,872,525.53	161,012,670.38
GASTOS Y OTRAS PÉRDIDAS		
IIA. Gastos de Funcionamiento (IIA=a+b+c)	39,810,754.11	151,164,216.92
a. Servicios Personales	32,291,036.62	118,696,140.05
b. Materiales y Suministros	813,700.81	2,809,579.86
c. Servicios Generales	6,706,416.68	29,658,497.01
IIB. Transferencias, Asignaciones, Subsidios y Otras Ayudas (IIB=a+b+c+d+e+f+g+h+i)	5,000.00	278,366.88
a. Transferencias Internas y Asignaciones al Sector Público	0.00	0.00
b. Transferencias al Resto del Sector Público	0.00	0.00
c. Subsidios y Subvenciones	0.00	0.00
d. Ayudas Sociales	5,000.00	278,366.88
e. Pensiones y Jubilaciones	0.00	0.00
f. Transferencias a Fideicomisos, Mandatos y Contratos Análogos	0.00	0.00
g. Transferencias a la Seguridad Social	0.00	0.00
h. Donativos	0.00	0.00
i. Transferencias al Exterior	0.00	0.00
IIC. Participaciones y Aportaciones (IIC=a+b+c)	0.00	0.00
a. Participaciones	0.00	0.00
b. Aportaciones	0.00	0.00
c. Convenios	0.00	0.00
IID. Intereses, Comisiones y Otros Gastos de la Deuda Pública (IID=a+b+c+d+e)	0.00	0.00
a. Intereses de la Deuda Pública	0.00	0.00
b. Comisiones de la Deuda Pública	0.00	0.00
c. Gastos de la Deuda Pública	0.00	0.00
d. Costo por Coberturas	0.00	0.00
e. Apoyos Financieros	0.00	0.00
IIE. Otros Gastos y Pérdidas Extraordinarias (IIE=a+b+c+d+e+f)	417,294.56	2,767,175.54
a. Estimaciones, Depreciaciones, Deterioros, Obsolescencia y Amortizaciones	417,294.56	2,767,175.54
b. Provisiones	0.00	0.00
c. Disminución de Inventarios	0.00	0.00
d. Otros Gastos	0.00	0.00
IIF. Inversión Pública (IIF=a)	0.00	0.00
a. Inversión Pública no Capitalizable	0.00	0.00
II. Total de Gastos y Otras Pérdidas (II=IIA+IIB+IIC+IID+IIE+IIF)	40,233,048.67	154,209,759.34
III. Resultados del Ejercicio (Ahorro/Desahorro) (III=I-II)	639,476.86	6,802,911.04

"Bajo protesta de decir verdad declaramos que los estados financieros y sus notas, son razonablemente correctos y son responsabilidad del emisor."


LENIN MARTÍNEZ PÉREZ
RECTOR


ALDO ALEXIS JUÁREZ DOMÍNGUEZ
DIRECTOR DE ADMINISTRACIÓN Y FINANZAS


JAIME LEONARDO OLVERA MENDOZA
ENCARGADO DEL DEPARTAMENTO DE CONTABILIDAD



Universidad Tecnológica de Tabasco

Estado de Flujos de Efectivo


Del 1 Enero 2023 al 31 de Marzo de 2023

(Cifras en Pesos)



Concepto	2023	2022	Concepto	2023	2022
Flujos de Efectivo de las Actividades de Operación			Flujos de Efectivo de las Actividades de Inversión		
IA. Origen (IA=a+b+c+d+e+f+g+h+i+j)	40,872,525.53	161,012,670.38	IIA. Origen (IIA=a+b+c)	448,994.56	123,741,853.52
a. Impuestos	0.00	0.00	a. Bienes Inmuebles, Infraestructura y Construcciones en Proceso	0.00	0.00
b. Cuotas y Aportaciones de Seguridad Social	0.00	0.00	b. Bienes Muebles	0.00	4,584,656.06
c. Contribuciones de Mejoras	0.00	0.00	c. Otros Orígenes de Inversión	448,994.56	119,157,197.46
d. Derechos	0.00	742,256.95	IIB. Aplicación (IIB=a+b+c)	7,035,703.01	128,363,522.33
e. Productos	198.29	1,252.06	a. Bienes Inmuebles, Infraestructura y Construcciones en Proceso	0.00	119,139,097.46
f. Aprovechamientos	0.00	0.00	b. Bienes Muebles	0.00	0.00
g. Ingresos por Venta de Bienes y Prestación de Servicios	1,211,652.84	10,863,381.37	c. Otras Aplicaciones de Inversión	7,035,703.01	9,224,424.87
h. Participaciones, Aportaciones, Convenios, Incentivos Derivados de la Colaboración Fiscal y Fondos Distintos de Aportaciones	19,512,302.40	77,052,890.00	II. Flujos Netos de Efectivo por Actividades de Inversión (II=IIA-IIB)	-6,586,708.45	-4,621,668.81
i. Transferencias, Asignaciones, Subsidios y Subvenciones, y Pensiones y Jubilaciones	20,148,372.00	72,352,890.00	Flujo de Efectivo de las Actividades de Financiamiento		
j. Otros Orígenes de Operación	0.00	0.00	IIIA. Origen (IIIA=a+b)	7,134,263.18	1,266,113.41
IB. Aplicación (IB=a+b+c+d+e+f+g+h+i+j+k+l+m+n+ñ+o)	40,233,048.67	154,209,759.34	a. Endeudamiento Neto (a=a1+a2)		
a. Servicios Personales	32,291,036.62	118,696,140.05	a1. Interno	0.00	0.00
b. Materiales y Suministros	818,300.81	2,809,579.86	a2. Externo		
c. Servicios Generales	6,701,416.68	29,658,497.01	b. Otros Orígenes de Financiamiento	7,134,263.18	1,266,113.41
d. Transferencias Internas y Asignaciones al Sector Público	0.00	0.00	IIIB. Aplicación (IIIB=a+b)	18,487.20	181,249.70
e. Transferencias al Resto del Sector Público	0.00	0.00	a. Servicios de la Deuda (a=a1+a2)		
f. Subsidios y Subvenciones	0.00	0.00	a1. Interno	0.00	0.00
g. Ayudas Sociales	5,000.00	278,366.88	a2. Externo		
h. Pensiones y Jubilaciones	0.00	0.00	b. Otras Aplicaciones de Financiamiento	18,487.20	181,249.70
i. Transferencias a Fideicomisos, Mandatos y Contratos Análogos	0.00	0.00	III. Flujos Netos de Efectivo por Actividades de Financiamiento (III=IIIA-IIIB)	7,115,775.98	1,084,863.71
j. Transferencias a la Seguridad Social	0.00	0.00	IV. Incremento (Disminución) por Activos y Equivalentes al Efectivo (IV=III-IV)	1,168,544.39	3,266,105.94
k. Donativos	0.00	0.00	a. Creación y extinción de efectivo al inicio del ejercicio	14,984,236.98	11,718,131.04
l. Transferencias al Exterior	0.00	0.00	b. Flujos de efectivo y equivalentes al efectivo al final del ejercicio (IV+IV)	16,152,781.37	14,984,236.98
m. Participaciones	0.00	0.00			
n. Aportaciones	0.00	0.00			
ñ. Convenios	0.00	0.00			
o. Otras Aplicaciones de Operación	417,294.55	2,787,175.54			
I. Flujos Netos de Efectivo por Actividades de Operación (I=IA-IB)	639,476.86	6,802,911.04			

"Bajo protesta de decir verdad declaramos que los estados financieros y sus notas, son razonablemente correctos y son responsabilidad de nosotros."


LENIN MARTÍNEZ PÉREZ
RECTOR


ALDO ALEXIS MACÍAS DOMÍNGUEZ
DIRECTOR DE ADMINISTRACIÓN Y FINANZAS


JAIME LEONAR CERVERA MENDOZA
ENCARGADO DEL DEPARTAMENTO DE CONTABILIDAD



Universidad Tecnológica de Tabasco

Estado Analítico de Ingresos

Del 1 Enero 2023 al 31 de Marzo de 2023




Rubro de Ingresos	Ingreso					Diferencia (6=5-1)
	Estimado	Ampliaciones y Reducciones	Modificado	Devengado	Recaudado	
	(1)	(2)	(3=1+2)	(4)	(5)	
Impuestos	0.00	0.00	0.00	0.00	0.00	0.00
Cuotas y Aportaciones de Seguridad Social	0.00	0.00	0.00	0.00	0.00	0.00
Contribuciones de Mejoras	0.00	0.00	0.00	0.00	0.00	0.00
Derechos	0.00	0.00	0.00	0.00	0.00	0.00
Productos	0.00	198.29	198.29	198.29	198.29	198.29
Aprovechamientos	0.00	0.00	0.00	0.00	0.00	0.00
Ingresos por Ventas de Bienes, Prestación de Servicios y Otros Ingresos	8,798,895.00	-3,384,054.00	5,414,841.00	1,211,652.84	1,211,652.84	-7,587,242.16
Participaciones, Aportaciones, Convenios, Incentivos Derivados de la Colaboración Fiscal y Fondos Distintos de Aportaciones	71,052,445.00	0.00	71,052,445.00	19,512,302.40	19,512,302.40	-51,540,142.60
Transferencias, Asignaciones, Subsidios y Subvenciones, y Pensiones y Jubilaciones	71,052,444.00	2,824,919.00	73,877,363.00	20,148,372.00	20,148,372.00	-50,904,072.00
Ingresos Derivados de Financiamientos	0.00	0.00	0.00	0.00	0.00	0.00
TOTAL	150,903,784.00	-558,936.71	150,344,847.29	40,872,525.53	40,872,525.53	-110,031,258.47
Ingresos excedentes¹						

Estado Analítico de Ingresos Por Fuente de Financiamiento	Ingreso					Diferencia (6=5-1)
	Estimado	Ampliaciones y Reducciones	Modificado	Devengado	Recaudado	
	(1)	(2)	(3=1+2)	(4)	(5)	
Ingresos del Poder Ejecutivo Federal o Estatal y de los Municipios	142,104,889.00	2,824,919.00	144,929,808.00	39,660,674.40	39,660,674.40	-102,444,214.60
Impuestos	0.00	0.00	0.00	0.00	0.00	0.00
Cuotas y Aportaciones de Seguridad Social	0.00	0.00	0.00	0.00	0.00	0.00
Contribuciones de Mejoras	0.00	0.00	0.00	0.00	0.00	0.00
Derechos	0.00	0.00	0.00	0.00	0.00	0.00
Productos ¹	0.00	0.00	0.00	0.00	0.00	0.00
Aprovechamientos ²	0.00	0.00	0.00	0.00	0.00	0.00
Participaciones, Aportaciones, Convenios, Incentivos Derivados de la Colaboración Fiscal y Fondos Distintos de Aportaciones	71,052,445.00	0.00	71,052,445.00	19,512,302.40	19,512,302.40	-51,540,142.60
Transferencias, Asignaciones, Subsidios y Subvenciones, y Pensiones y Jubilaciones	71,052,444.00	2,824,919.00	73,877,363.00	20,148,372.00	20,148,372.00	-50,904,072.00
Ingresos de los Entes Públicos de los Poderes Legislativo y Judicial, de los Órganos Autónomos y del Sector Paraestatal o Paramunicipal, así como de las Empresas Productivas del Estado	8,798,895.00	-3,383,855.71	5,415,039.29	1,211,851.13	1,211,851.13	-7,587,043.87
Cuotas y Aportaciones de Seguridad Social	0.00	0.00	0.00	0.00	0.00	0.00
Productos ¹	0.00	198.29	198.29	198.29	198.29	198.29
Ingresos por Venta de Bienes, Prestación de Servicios y Otros Ingresos ³	8,798,895.00	-3,384,054.00	5,414,841.00	1,211,652.84	1,211,652.84	-7,587,242.16
Transferencias, Asignaciones, Subsidios y Subvenciones, y Pensiones y Jubilaciones	0.00	0.00	0.00	0.00	0.00	0.00
Ingresos derivados de financiamiento	0.00	0.00	0.00	0.00	0.00	0.00
Ingresos Derivados de Financiamientos	0.00	0.00	0.00	0.00	0.00	0.00
TOTAL	150,903,784.00	-558,936.71	150,344,847.29	40,872,525.53	40,872,525.53	-110,031,258.47

¹Incluye intereses que generan las cuentas bancarias de los entes públicos en productos.

²Incluye donativos en efectivo del Poder Ejecutivo, entre otros aprovechamientos.

³Se refiere a los ingresos propios obtenidos por los Poderes Legislativo y Judicial, los Órganos Autónomos y las entidades de la administración pública paraestatal y paramunicipal, por sus actividades diversas de infraestructura a su disposición que generan recursos y que no se han ingresado por venta de bienes o prestación de servicios, tales como donativos en efectivo, entre otros.


LENÍN MARTÍNEZ PÉREZ
 RECTOR


ALDO ALEXIS SUÁREZ DOMÍNGUEZ
 DIRECTOR DE ADMINISTRACIÓN Y FINANZAS


ANA FÁTIMA GUZMÁN LÓPEZ
 ENCARGADA DEL DEPARTAMENTO DE PROGRAMACIÓN Y PRESUPUESTO



Universidad Tecnológica de Tabasco
 Estado Analítico del Ejercicio del Presupuesto de Egresos
 Clasificación por Objeto del Gasto (Capítulo y Concepto)
 Del 1 Enero 2023 al 31 de Marzo de 2023



Concepto	Egresos					Subejercido 6=(3-4)
	Aprobado	Ampliaciones / (Reducciones)	Modificado	Devengado	Pagado	
	(1)	(2)	3=(1+2)	(4)	(5)	
Servicios Personales	120,837,681.00	4,388,822.97	125,226,503.97	32,291,036.62	31,153,336.15	92,935,467.35
Remuneraciones al Personal de Carácter Permanente	89,698,796.46	2,182,725.10	91,881,521.56	20,880,112.97	20,880,112.97	71,001,408.59
Remuneraciones al Personal de Carácter Transitorio	0.00	0.00	0.00	0.00	0.00	0.00
Remuneraciones Adicionales y Especiales	2,973,469.66	1,931,003.49	4,904,473.15	2,048,123.49	2,048,123.49	2,856,349.66
Seguridad Social	17,362,296.28	658,410.06	18,020,706.34	6,265,696.09	5,127,995.62	11,755,010.25
Otras Prestaciones Sociales y Económicas	10,803,118.60	-383,315.68	10,419,802.92	3,097,104.07	3,097,104.07	7,322,698.85
Previsiones	0.00	0.00	0.00	0.00	0.00	0.00
Pago de Estímulos a Servidores Públicos	0.00	0.00	0.00	0.00	0.00	0.00
Materiales y Suministros	3,822,107.00	153,885.00	3,975,992.00	786,600.81	786,600.81	3,189,391.19
Materiales de Administración, Emisión de Documentos y Artículos Oficiales	546,534.00	568,396.23	1,114,930.23	367,847.68	367,847.68	747,082.55
Alimentos y Utensilios	32,675.00	0.00	32,675.00	10,200.00	10,200.00	22,475.00
Materias Primas y Materiales de Producción y Comercialización	0.00	0.00	0.00	0.00	0.00	0.00
Materiales y Artículos de Construcción y de Reparación	0.00	721,221.66	721,221.66	221,216.64	221,216.64	500,005.02
Productos Químicos, Farmacéuticos y de Laboratorio	0.00	220,000.00	220,000.00	0.00	0.00	220,000.00
Combustibles, Lubricantes y Aditivos	60,000.00	316,290.62	376,290.62	60,000.00	60,000.00	316,290.62
Vestuario, Blancos, Prendas de Protección y Artículos Deportivos	0.00	0.00	0.00	0.00	0.00	0.00
Materiales y Suministros Para Seguridad	0.00	0.00	0.00	0.00	0.00	0.00
Herramientas, Refacciones y Accesorios Menores	3,182,898.00	-1,672,023.51	1,510,874.49	127,336.49	127,336.49	1,383,538.00
Servicios Generales	25,951,946.00	-2,445,874.97	23,506,071.03	6,701,416.68	6,519,009.68	16,804,654.35
Servicios Básicos	3,273,012.90	-221,412.74	3,051,600.16	542,459.60	542,459.60	2,509,140.56
Servicios de Arrendamiento	0.00	28,471.20	28,471.20	28,471.17	28,471.17	0.03
Servicios Profesionales, Científicos, Técnicos y Otros Servicios	8,929,467.18	1,048,923.59	9,978,390.77	4,026,334.89	4,026,334.89	5,952,055.88
Servicios Financieros, Bancarios y Comerciales	12,712.90	412,436.66	425,149.56	398,601.30	398,601.30	26,548.26
Servicios de Instalación, Reparación, Mantenimiento y Conservación	3,356,630.59	15,550.95	3,372,181.54	1,064,078.00	1,064,078.00	2,308,103.54
Servicios de Comunicación Social y Publicidad,	0.00	0.00	0.00	0.00	0.00	0.00
Servicios de Traslado y Viáticos	391,037.47	-80,834.80	310,202.67	96,975.00	96,975.00	213,227.67
Servicios Oficiales	0.00	0.00	0.00	0.00	0.00	0.00
Otros Servicios Generales	9,989,084.96	-3,649,009.83	6,340,075.13	544,496.72	362,089.72	5,795,578.41
Transferencias, Asignaciones, Subsidios y Otras Ayudas	292,050.00	-106,200.00	185,850.00	5,000.00	5,000.00	180,850.00
Transferencias Internas y Asignaciones al Sector Público	0.00	0.00	0.00	0.00	0.00	0.00
Transferencias al Resto del Sector Público	0.00	0.00	0.00	0.00	0.00	0.00
Subsidios y Subvenciones	0.00	0.00	0.00	0.00	0.00	0.00
Ayudas Sociales	292,050.00	-106,200.00	185,850.00	5,000.00	5,000.00	180,850.00
Pensiones y Jubilaciones	0.00	0.00	0.00	0.00	0.00	0.00
Transferencias a Fideicomisos, Mandatos y Otros Análogos	0.00	0.00	0.00	0.00	0.00	0.00
Transferencias a la Seguridad Social	0.00	0.00	0.00	0.00	0.00	0.00
Donativos	0.00	0.00	0.00	0.00	0.00	0.00
Transferencias al Exterior	0.00	0.00	0.00	0.00	0.00	0.00

Handwritten marks: a checkmark, a large 'X', and a signature.



Universidad Tecnológica de Tabasco

Estado Analítico del Ejercicio del Presupuesto de Egresos
Clasificación por Objeto del Gasto (Capítulo y Concepto)

Del 1 Enero 2023 al 31 de Marzo de 2023



Concepto	Egresos						Subejercicio 6=(3-4)
	Aprobado	Ampliaciones / (Reducciones)	Modificado	Devengado	Pagado		
	(1)	(2)	3=(1+2)	(4)	(5)		
Bienes Muebles, Inmuebles e Intangibles	0.00	0.00	0.00	0.00	0.00	0.00	0.00
Mobiliario y Equipo de Administración	0.00	0.00	0.00	0.00	0.00	0.00	0.00
Mobiliario y Equipo Educativo y Recreativo	0.00	0.00	0.00	0.00	0.00	0.00	0.00
Equipo e Instrumental Médico y de Laboratorio	0.00	0.00	0.00	0.00	0.00	0.00	0.00
Vehículos y Equipo de Transporte	0.00	0.00	0.00	0.00	0.00	0.00	0.00
Equipo de Defensa y Seguridad	0.00	0.00	0.00	0.00	0.00	0.00	0.00
Maquinaria, Otros Equipos y Herramientas	0.00	0.00	0.00	0.00	0.00	0.00	0.00
Activos Biológicos	0.00	0.00	0.00	0.00	0.00	0.00	0.00
Bienes Inmuebles	0.00	0.00	0.00	0.00	0.00	0.00	0.00
Activos Intangibles	0.00	0.00	0.00	0.00	0.00	0.00	0.00
Inversión Pública	0.00	0.00	0.00	0.00	0.00	0.00	0.00
Obra Pública en Bienes de Dominio Público	0.00	0.00	0.00	0.00	0.00	0.00	0.00
Obra Pública en Bienes Propios	0.00	0.00	0.00	0.00	0.00	0.00	0.00
Proyectos Productivos y Acciones de Fomento	0.00	0.00	0.00	0.00	0.00	0.00	0.00
Inversiones Financieras y Otras Provisiones	0.00	0.00	0.00	0.00	0.00	0.00	0.00
Inversiones Para el Fomento de Actividades Productivas.	0.00	0.00	0.00	0.00	0.00	0.00	0.00
Acciones y Participaciones de Capital	0.00	0.00	0.00	0.00	0.00	0.00	0.00
Compra de Títulos y Valores	0.00	0.00	0.00	0.00	0.00	0.00	0.00
Concesión de Préstamos	0.00	0.00	0.00	0.00	0.00	0.00	0.00
Inversiones en Fideicomisos, Mandatos y Otros Análogos	0.00	0.00	0.00	0.00	0.00	0.00	0.00
Otras Inversiones Financieras	0.00	0.00	0.00	0.00	0.00	0.00	0.00
Provisiones para Contingencias y Otras Erogaciones Especiales	0.00	0.00	0.00	0.00	0.00	0.00	0.00
Participaciones y Aportaciones	0.00	0.00	0.00	0.00	0.00	0.00	0.00
Participaciones	0.00	0.00	0.00	0.00	0.00	0.00	0.00
Aportaciones	0.00	0.00	0.00	0.00	0.00	0.00	0.00
Convenios	0.00	0.00	0.00	0.00	0.00	0.00	0.00
Deuda Pública	0.00	0.00	0.00	0.00	0.00	0.00	0.00
Amortización de la Deuda Pública	0.00	0.00	0.00	0.00	0.00	0.00	0.00
Intereses de la Deuda Pública	0.00	0.00	0.00	0.00	0.00	0.00	0.00
Comisiones de la Deuda Pública	0.00	0.00	0.00	0.00	0.00	0.00	0.00
Gastos de la Deuda Pública	0.00	0.00	0.00	0.00	0.00	0.00	0.00
Costo por Coberturas	0.00	0.00	0.00	0.00	0.00	0.00	0.00
Adeudos de Ejercicios Fiscales Anteriores (Adefas)	0.00	0.00	0.00	0.00	0.00	0.00	0.00
Total del Gasto	150,903,784.00	1,990,633.00	152,894,417.00	39,784,054.11	38,463,946.64	113,110,362.89	

"Bajo protesta de decir verdad declaramos que los estados financieros y sus notas, son razonablemente correctos y son responsabilidad del emisor"

LENIN MARTÍNEZ PÉREZ
RECTOR

ALDO ALEXIS JUÁREZ DOMÍNGUEZ
DIRECTOR DE ADMINISTRACIÓN Y FINANZAS

ANA AURORA GUZMÁN LOPEZ
ENCARGADA DEL DEPARTAMENTO DE PROGRAMACIÓN Y PRESUPUESTO

DESTINO DE LOS RECURSOS FEDERALES QUE RECIBEN UNIVERSIDADES E INSTITUCIONES DE EDUCACIÓN MEDIA SUPERIOR Y SUPERIOR
En términos del artículo 37, fracción V del Decreto de Presupuesto de Egresos de la Federación para el Ejercicio Fiscal 2023

Programas y cumplimiento de metas


Cifras acumuladas desde enero al periodo que se reporta


Fracción V

Información sobre la matrícula de inicio y fin de cada ciclo escolar

Universidad / Institución	Ciclo escolar	Inicio ó Fin	Número de Alumnos	Nivel Educativo (Media Superior o superior)	Tipo de Servicio o Subsistema
Universidad Tecnológica de Tabasco	2022-2023	Inicio	1705	Técnico Superior Universitario	Subsistema de Universidades Tecnológicas y Politécnicas
			1038	Licenciatura	
			32	Posgrado	
TOTAL			2,775		

Nota: Favor de respetar la estructura de las columnas y formular establecidas en los formatos. En caso contrario se omite su cumplimiento


 Brigitte Fidrencia Zamudio Chimal
 Elabora


 Aldo Alexis Juárez Domínguez
 Revisó


 Lenin Martínez Pérez
 Autorizó

Informe de la aplicación de los recursos otorgados por la SEP. Ejercicio Fiscal 2023

I. Datos generales del subsidio otorgado.

Entidad Federativa:	Tabasco	Tipo de Universidad:	Universidad Tecnológica
Universidad:	U T de Tabasco	Monto Federal otorgado por convenio.	\$ 20,148,372.00

II. Datos financieros.

Datos de la cuenta específica productiva para el ejercicio del recursos :

Número de cuenta CLABE:	014790180002550428	Institución financiera	Santander
-------------------------	--------------------	------------------------	-----------

Recursos Federales recibidos:

Mes	Fecha de Transferencia	Importe
Enero		
Febrero		
Marzo	15/03/2022	20,148,372.00
Abril		
Mayo		
Junio		
Julio		
Agosto		
Septiembre		
Octubre		
Noviembre		
Diciembre		
TOTAL		20,148,372.00

III. Servidores públicos que suscriben el presente informe

Nombre completo del titular de la Rectoría de la Universidad	Lenin Martínez Pérez
--	----------------------

Nombre completo del titular de la Dirección de Administración, Finanzas u homólogo	Aldo Alexis Juárez Domínguez
--	------------------------------

Información complementaria Enero - Marzo

Saldo al inicio del periodo	-
Recursos recibidos:	20,148,372.00
Recursos pagados:	\$ 10,323,262.64
Saldo al final del periodo	9,825,109.36

I. Capítulo 1000. Servicios personales.

Concepto	Plazas	Importe
Personal de mando	82	\$1,149,838.70
Personal docente	204	\$5,147,243.31
Personal administrativo	41	\$2,841,637.67
TOTAL EROGADO DEL CAPITULO 1000		\$ 9,138,719.68

II. Capítulo 2000 Materiales y suministros

No.	Partida Generica	Importe total por partida generica
1	2100	\$ 36,073.68
2	2200	\$ 10,200.00
3	2300	\$ -
4	2400	\$ -
5	2500	\$ -
6	2600	\$ -
7	2700	\$ -
8	2800	\$ -
9	2900	\$ 67,442.40
TOTAL EROGADO DEL CAPITULO 2000		\$ 113,716.08

III. Capítulo 3000 Servicios Generales

No.	Partida Generica	Importe total por partida generica
1	3100	\$ -
2	3200	\$ 11,971.20
3	3300	\$ 684,791.68
4	3400	\$ -
5	3500	\$ 374,064.00
6	3600	\$ -
7	3700	\$ -
8	3800	\$ -
9	3900	\$ -
TOTAL EROGADO DEL CAPITULO 3000		\$ 1,070,826.88

TOTAL EROGADO DEL CAPITULO 1000	\$ 9,138,719.68
TOTAL EROGADO DEL CAPITULO 2000	\$ 113,716.08
TOTAL EROGADO DEL CAPITULO 3000	\$ 1,070,826.88
TOTAL	

IV. Matricula atendida.

Concepto	No. De Alumnos
Técnico Superior	
Universitario	1705
Ingeniería /	
Licenciatura	1038
Posgrados	32
TOTAL	2775

Números de Programas Educativos	32
---------------------------------	----

4 1

Informe de la aplicación de los recursos otorgados por la SEP. Ejercicio Fiscal 2023

Tabasco		U T de Tabasco			
CLABE	014790180002550428			Santander	
	1er Trimestre	2do Trimestre	3er Trimestre	4to Trimestre	
Recurso recibido	\$ 20,148,372.00	\$ -	\$ -	\$ -	\$ -
Ejercido Cap. 1000	\$ 9,138,719.68	\$ -	\$ -	\$ -	\$ -
Ejercido Cap. 2000	\$ 113,716.08	\$ -	\$ -	\$ -	\$ -
Ejercido Cap. 3000	\$ 1,070,826.88	\$ -	\$ -	\$ -	\$ -

Saldo final de los recursos otorgados en el Ejercicio Fiscal 2023 con objeto de reintegro.

Recursos disponibles en la cuenta bancaria específica al 31 de diciembre	\$ 9,825,109.36
Recursos comprometidos al 31 de diciembre que se deberán ejercer a más tardar el 30 de marzo del año siguiente	\$ -
Importe total a reintegrar a más tardar el 15 de enero del ejercicio fiscal siguiente (A+B)	\$ 9,825,109.36
Importe de capital a reintegrar (A)	\$ 9,825,109.36
Rendimientos bancarios a reintegrar (B)	\$ -

El detalle de los recursos en cada uno de los trimestres corresponden a la recepción de los recursos, así como los documentos anexos al informe, son parte integrante del mismo.

La Universidad manifiesta que lleva los registros específicos respecto de la aplicación de los recursos que se presentan en este informe y sus anexos, que los montos se encuentran soportados con la documentación que comprueba plenamente y justifica el gasto, misma que se encuentra bajo su resguardo y custodia, la cual ha sido cancelada con la leyenda correspondiente y se encuentra disponible para los órganos de fiscalización y control de carácter federal y estatal que lo soliciten, así como los de carácter judicial, ya sean del fuero común y/o federal.

Lo anterior, en cumplimiento al Artículo 70 de la Ley General de Contabilidad Gubernamental, la Clausula "sexta" del convenio de apoyo Financiero y los "Criterios Generales para la Distribución del Programa Presupuestario U006" emitidos por la Subsecretaría de Educación Superior.

Los que suscriben el presente informe, en ejercicio de las facultades que les otorgan los cargos que ostentan en la Universidad, declaran bajo protesta de decir verdad que toda la información contenida en el mismo, así como los anexos que lo acompañan son ciertos y verificables en cualquier momento.

Autorizó



Dr. Lenin Martínez Pérez

Titular de la Rectoría

Elaboró



Dr. Aldo Alexis Juárez Domínguez

Titular de la Dirección de Administración, Finanzas u
homólogo