



2023. Año de Francisco  
Villa

## **Rectoría**

**Oficio**

**Paraíso, Tabasco, a 05 de Abril de 2023**

**Núm.: UPGM/REC/105/2022**

**Asunto: Primer Informe Trimestral 2023**

**Mtra. Marlenne Johvana Mendoza González**  
**Directora General de Universidades Tecnológicas y Politécnicas de la SEP**  
**PRESENTE.**

En atención a su similar No. 514.3.1.242-157//2023 de fecha 31 de Marzo de 2023 y en cumplimiento al Art. 37 de la Ley del Presupuesto de Egresos de la Federación, me permito informar a través de los formatos establecidos por esa Dirección general, el ejercicio de los recursos asignados a esta Institución Educativa a través del Convenio Específico para la Asignación de Recursos Financieros con carácter de apoyo solidario para las Universidades Politécnicas del Estado de Tabasco, correspondientes al Primer Trimestre de 2023.

Para ello, se remiten los formatos de las cinco fracciones I, II, III, IV y V a reportar, así como el Informe de la aplicación de los recursos, como se nos indicó en su momento, en formato PDF y en Excel.

Lo anterior para su conocimiento y trámite correspondiente.

Sin otro particular, le envío un cordial saludo

**Atentamente**

**Mtro. Francisco Javier de J. Mollinedo Mollinedo**

**Rector**

PR-SPAR-01-F1/REV01





DESTINO DE LOS RECURSOS FEDERALES QUE RECIBEN UNIVERSIDADES E INSTITUCIONES DE EDUCACIÓN MEDIA SUPERIOR Y SUPERIOR

En términos del artículo 37, fracción II del Decreto de Presupuesto de Egresos de la Federación para el Ejercicio Fiscal 2023

Costo de la plantilla de personal

Cifras acumuladas desde enero al periodo que se reporta

**Fracción II**  
**Costo de la nómina del personal docente, no docente, administrativo y manual**

Universidad / Institución	Estructura de la Plantilla										Costo total de la plantilla (Pesos)			
	Categoría	Tipo de personal 1 /	Costo unitario bruto (pesos)			Número de plazas			Responsabilidad laboral	Ubicación	Enero	Febrero	Marzo	Acumulado Enero-marzo
			Enero	Febrero	Marzo	Enero	Febrero	Marzo						
U P del Golfo de México	DIRECTOR NIVEL "A"	ADMINISTRATIVO	35,645.96	35,645.96	35,645.96	5	5	5	ADMINISTRATIVO	TABASCO	178,229.80	178,229.80	178,229.80	534,689.40
U P del Golfo de México	JEFE DE DEPTO. NIVEL "A"	ADMINISTRATIVO	18,176.04	18,176.04	18,176.04	4	4	4	ADMINISTRATIVO	TABASCO	72,704.16	72,704.16	72,704.16	218,112.48
U P del Golfo de México	Honorarios 1	HONORARIOS	6,654.30	6,654.30	0.00	4	6	0	HONORARIOS	TABASCO	26,617.20	39,925.80	-	66,543.00
U P del Golfo de México	Honorarios 2	HONORARIOS	7,327.80	7,327.80	0.00	1	0	0	HONORARIOS	TABASCO	7,327.80	-	-	7,327.80
U P del Golfo de México	Honorarios 3	HONORARIOS	7,815.60	7,815.60	0.00	15	15	0	HONORARIOS	TABASCO	117,234.00	117,234.00	-	234,468.00
U P del Golfo de México	Honorarios 4	HONORARIOS	11,389.50	11,389.50	0.00	2	2	0	HONORARIOS	TABASCO	22,779.00	22,779.00	-	45,558.00
U P del Golfo de México	PROFESOR INVESTIGADOR DE TIEMPO COMPLETO	DOCENTE	25,071.20	25,071.20	25,071.20	25	25	26	DOCENTE	TABASCO	626,780.00	626,780.00	651,851.20	1,905,411.20
U P del Golfo de México	PROFESOR DE ASIGNATURA	DOCENTE	10,110.92	3,863.14	8,084.83	20	8	70	DOCENTE	TABASCO	202,218.30	30,905.10	565,938.00	799,061.40
U P del Golfo de México	PROFESOR DE ASIGNATURA DE PROPEDEUTICO	DOCENTE							DOCENTE	TABASCO	-	-	-	-
U P del Golfo de México	PROFESOR DE ASIGNATURA DE CONOCER	DOCENTE	0.00	0.00	3,060.00	0	0	5	DOCENTE	TABASCO	-	-	15,300.00	15,300.00
U P del Golfo de México	PROFESOR DE ASIGNATURA DE RECURSAMIENTOS	DOCENTE	0.00	2,625.00	1,750.00	0	6	6	DOCENTE	TABASCO	-	15,750.00	10,500.00	26,250.00
U P del Golfo de México	Honorarios 5	HONORARIOS	11,513.70	11,513.70	0.00	1	1	0	HONORARIOS	TABASCO	11,513.70	11,513.70	-	23,027.40
U P del Golfo de México	Honorarios 6	HONORARIOS	14,655.90	14,655.90	0.00	9	10	0	HONORARIOS	TABASCO	131,903.10	146,559.00	-	278,462.10
U P del Golfo de México	PROFESOR DE CURSO DE INGLES	DOCENTE	0.00	5,600.00		0	1	0	DOCENTE	TABASCO	-	5,600.00	-	5,600.00
U P del Golfo de México	PROFESOR DE MAESTRÍA	DOCENTE	0.00	0.00	14,400.00	0	0	1	DOCENTE	TABASCO	-	-	14,400.00	14,400.00
		<b>Total</b>	<b>148,360.92</b>	<b>150,338.14</b>	<b>106,188.03</b>	<b>86.00</b>	<b>83.00</b>	<b>117.00</b>			<b>1,397,307.06</b>	<b>1,267,980.56</b>	<b>1,608,923.16</b>	<b>4,174,210.78</b>

Nota aclaratoria: Favor de respetar la estructura de las columnas y fórmulas establecidas en el formato. No se considerará si se detecta alguna modificación.

Elaboro  
  
Alejandro Utrere Viveros  
Director de Finanzas

Revisó  
  
Mtra. Beatriz Gómez Vázquez  
Secretaría Administrativa

Autorizó  
  
Mtro. Francisco Javier de Jesús Mollinedo Mollinedo  
Rector





DESTINO DE LOS RECURSOS FEDERALES QUE RECIBEN UNIVERSIDADES E INSTITUCIONES DE EDUCACIÓN MEDIA SUPERIOR Y SUPERIOR  
En términos del artículo 37, fracción IV del Decreto de Presupuesto de Egresos de la Federación para el Ejercicio Fiscal 2023

Estado de situación financiera

Cifras acumuladas desde enero al periodo que se reporta

Fracción IV  
Situación Financiera

Trimestre: Primer trimestre 2023

1. Estados de situación financiera
2. Analítico de ingresos y egresos
3. Estado de origen y aplicación de los recursos públicos Federales

Nota aclaratoria: Favor de respetar la estructura de las columnas y fórmulas establecidas en el formato. No se considerará si se detecta alguna modificación.

Elaboró  
  
Alejandro Utrere Viveros  
Director de Finanzas

Revisó  
  
Mtra. Beatriz Gutiérrez Gómez  
Secretaría Administrativa

Autorizó  
  
Mtro. Francisco Javier de Jesús Mollinedo  
Rector



**UNIVERSIDAD POLITÉCNICA DEL GOLFO DE MÉXICO**  
**ESTADO DE SITUACION FINANCIERA**  
**Al 31 de Marzo de 2023**

	31-Mar-2023	28-Feb-2023		31-Mar-2023	28-Feb-2023
<b>ACTIVO</b>			<b>PASIVO</b>		
<b>ACTIVO CIRCULANTE</b>			<b>PASIVO CIRCULANTE</b>		
EFFECTIVO Y EQUIVALENTES	10,974,583.16	7,290,749.34	CUENTAS POR PAGAR A CORTO PLAZO	8,349,095.29	8,852,956.66
DERECHOS A RECIBIR EFECTIVO O EQUIVALENTES	3,164,752.68	3,696,771.96	DOCUMENTOS POR PAGAR A CORTO PLAZO	0.00	0.00
DERECHOS A RECIBIR BIENES O SERVICIOS	0.00	0.00	PORCIÓN A CORTO PLAZO DE LA DEUDA PÚBLICA A LARGO PLAZO	0.00	0.00
INVENTARIOS	0.00	0.00	TÍTULOS Y VALORES A CORTO PLAZO	0.00	0.00
ALMACENES	395,986.71	212,460.79	PASIVOS DIFERIDOS A CORTO PLAZO	1,450,728.00	1,934,304.00
ESTIMACIÓN POR PÉRDIDA O DETERIORO DE ACTIVOS CIRCULANTES	0.00	0.00	FONDOS Y BIENES DE TERCEROS EN GARANTÍA Y/O ADMINISTRACIÓN A CORTO PLAZO	0.00	0.00
OTROS ACTIVOS CIRCULANTES	0.00	0.00	PROVISIONES A CORTO PLAZO	0.00	0.00
<b>TOTAL DE ACTIVOS CIRCULANTES</b>	<b>14,535,322.55</b>	<b>11,199,982.09</b>	OTROS PASIVOS A CORTO PLAZO	1,343,525.89	816,145.77
<b>ACTIVO NO CIRCULANTE</b>			<b>TOTAL DE PASIVOS CIRCULANTES</b>	<b>11,143,349.18</b>	<b>11,603,406.43</b>
INVERSIONES FINANCIERAS A LARGO PLAZO	0.00	0.00	<b>PASIVO NO CIRCULANTE</b>		
DERECHOS A RECIBIR EFECTIVO O EQUIVALENTES A LARGO PLAZO	0.00	0.00	CUENTAS POR PAGAR A LARGO PLAZO	0.00	0.00
BIENES INMUEBLES, INFRAESTRUCTURA Y CONSTRUCCIONES EN PROCESO	148,356,384.93	148,356,384.93	DOCUMENTOS POR PAGAR A LARGO PLAZO	0.00	0.00
BIENES MUEBLES	90,562,134.16	90,562,134.16	DEUDA PÚBLICA A LARGO PLAZO	0.00	0.00
ACTIVOS INTANGIBLES	3,598,112.68	3,598,112.68	PASIVOS DIFERIDOS A LARGO PLAZO	0.00	0.00
DEPRECIACIÓN, DETERIORO Y AMORTIZACIÓN ACUMULADA DE BIENES	96,892,435.57	95,490,132.29	FONDOS Y BIENES DE TERCEROS EN GARANTÍA Y/O EN ADMINISTRACIÓN A LARGO PLAZO	0.00	0.00
ACTIVOS DIFERIDOS	0.00	0.00	PROVISIONES A LARGO PLAZO	11,887,418.86	11,887,418.86
ESTIMACIÓN POR PÉRDIDA O DETERIORO DE ACTIVOS NO CIRCULANTES	0.00	0.00	<b>TOTAL DE PASIVOS NO CIRCULANTES</b>	<b>11,887,418.86</b>	<b>11,887,418.86</b>
OTROS ACTIVOS NO CIRCULANTES	0.00	0.00	<b>TOTAL DEL PASIVO</b>	<b>23,030,768.04</b>	<b>23,490,825.29</b>
<b>TOTAL DE ACTIVOS NO CIRCULANTES</b>	<b>145,624,196.20</b>	<b>147,026,499.48</b>	<b>HACIENDA PÚBLICA/ PATRIMONIO</b>		
<b>TOTAL DEL ACTIVO</b>	<b>160,159,518.75</b>	<b>158,226,481.57</b>	HACIENDA PÚBLICA/PATRIMONIO CONTRIBUIDO		
			APORTACIONES	28,417,644.83	28,417,644.83
			DONACIONES DE CAPITAL	29,159,232.78	29,159,232.78
			ACTUALIZACIÓN DE LA HACIENDA PÚBLICA/ PATRIMONIO	153,551,511.80	153,551,511.80
			<b>HACIENDA PÚBLICA /PATRIMONIO GENERADO</b>		
			RESULTADOS DEL EJERCICIO (AHORRO/ DESAHORRO)	-2,564,963.58	-4,958,058.01

/ 87






UNIVERSIDAD POLITÉCNICA DEL GOLFO DE MÉXICO  
ESTADO DE SITUACION FINANCIERA  
Al 31 de Marzo de 2023


	31-Mar-2023	28-Feb-2023
RESULTADOS DE EJERCICIOS ANTERIORES	-50,281,876.25	-50,281,876.25
REVALÚOS	0.00	0.00
RESERVAS	0.00	0.00
RECTIFICACIONES DE RESULTADOS DE EJERCICIOS ANTERIORES	-21,152,798.87	-21,152,798.87
EXCESO O INSUFICIENCIA EN LA ACTUALIZACIÓN DE LA HACIENDA PÚBLICA/PATRIMONIO		
RESULTADO POR POSICIÓN MONETARIA	0.00	0.00
RESULTADO POR TENENCIA DE ACTIVOS NO MONETARIOS	0.00	0.00
TOTAL HACIENDA PÚBLICA/ PATRIMONIO	137,128,750.71	134,735,656.28
TOTAL DEL PASIVO Y HACIENDA PÚBLICA/ PATRIMONIO	160,159,518.75	158,226,481.57

"Bajo protesta de decir verdad declaramos que los Estados Financieros y sus notas, son razonablemente correctos y son responsabilidad del emisor"

AUTORIZÓ  
  
MTRO. FRANCISCO JAVIER DE JESÚS MOLLINEDO  
MOLLINEDO  
RECTOR

Vo. Bo.  
  
MGIP. BEATRIZ GUTIÉRREZ VÁZQUEZ  
SECRETARIA ADMINISTRATIVA

REVISÓ  
  
LIC. ALEJANDRO UTRERA VIVEROS  
DIRECTOR DE FINANZAS

ELABORÓ  
  
LIC. GERMÁN GERÓNIMO DE LA CRUZ  
JEFE DEL DEPTO. DE CONTABILIDAD

UNIVERSIDAD POLITÉCNICA DEL GOLFO DE MÉXICO  
ESTADO ANALÍTICO DE INGRESOS  
Del 1 de Enero Al 31 de Marzo de 2023


Rubro de Ingresos	Ingreso					Diferencia
	Estimado (1)	Ampliaciones y Reducciones (2)	Modificado (3 = 1 + 2)	Devengado (4)	Recaudado (5)	
Ingresos del Poder Ejecutivo Federal o Estatal y de los Municipios	52,264,023.00	-3,012,828.62	49,251,194.38	13,760,785.79	13,760,785.79	-38,503,237.21
Impuestos	0.00	0.00	0.00	0.00	0.00	0.00
Cuentas y Aportaciones de Seguridad Social	0.00	0.00	0.00	0.00	0.00	0.00
Contribuciones de Mejoras	0.00	0.00	0.00	0.00	0.00	0.00
Derechos	8,717,031.00	-4,165,159.00	4,551,872.00	1,950,536.41	1,950,536.41	-6,766,494.59
Productos	0.00	330.38	330.38	330.38	330.38	330.38
Aprovechamientos	0.00	0.00	0.00	0.00	0.00	0.00
Ingresos por Venta de Bienes, Prestación de Servicios y Otros	0.00	0.00	0.00	0.00	0.00	0.00
Ingresos	43,546,992.00	1,152,000.00	44,698,992.00	11,809,919.00	11,809,919.00	-31,737,073.00
Participaciones, Aportaciones, Convenios, Incentivos Derivados de la Colaboración Fiscal y Fondos Distintos de Aportaciones	0.00	0.00	0.00	0.00	0.00	0.00
Transferencias, Asignaciones, Subsidios y Subvenciones, y Pensiones y Jubilaciones	0.00	0.00	0.00	0.00	0.00	0.00
Ingresos derivados de Financiamientos	0.00	0.00	0.00	0.00	0.00	0.00
<b>Total</b>	<b>52,264,023.00</b>	<b>-3,012,828.62</b>	<b>49,251,194.38</b>	<b>13,760,785.79</b>	<b>13,760,785.79</b>	<b>-38,503,237.21</b>
<b>Ingreso</b>						
Estado Analítico de Ingresos Por Fuente de Financiamiento	Estimado (1)	Ampliaciones y Reducciones (2)	Modificado (3 = 1 + 2)	Devengado (4)	Recaudado (5)	Diferencia (6 = 5 - 1)
Ingresos del Poder Ejecutivo Federal o Estatal y de los Municipios	52,264,023.00	-3,012,828.62	49,251,194.38	13,760,785.79	13,760,785.79	-38,503,237.21
Impuestos	0.00	0.00	0.00	0.00	0.00	0.00
Cuentas y Aportaciones de Seguridad Social	0.00	0.00	0.00	0.00	0.00	0.00
Contribuciones de Mejoras	0.00	0.00	0.00	0.00	0.00	0.00
Derechos	8,717,031.00	-4,165,159.00	4,551,872.00	1,950,536.41	1,950,536.41	-6,766,494.59
Productos	0.00	330.38	330.38	330.38	330.38	330.38
Aprovechamientos <sup>1</sup>	0.00	0.00	0.00	0.00	0.00	0.00
Participaciones, Aportaciones, Convenios, Incentivos Derivados de la Colaboración Fiscal y Fondos Distintos de Aportaciones	43,546,992.00	1,152,000.00	44,698,992.00	11,809,919.00	11,809,919.00	-31,737,073.00
Transferencias, Asignaciones, Subsidios y Subvenciones, y Pensiones y Jubilaciones	0.00	0.00	0.00	0.00	0.00	0.00
Ingresos de los Entes Públicos de los Poderes Legislativo y Judicial, de los Organos Autónomos y del Sector Parastatal o Paramunicipal, así como de las Empresas Productivas del Estado	0.00	0.00	0.00	0.00	0.00	0.00
Cuentas y Aportaciones de Seguridad Social Productivas <sup>2</sup>	0.00	0.00	0.00	0.00	0.00	0.00
Ingresos por Venta de Bienes, Prestación de Servicios y Otros Ingresos <sup>3</sup>	0.00	0.00	0.00	0.00	0.00	0.00
Transferencias, Asignaciones, Subsidios y Subvenciones, y Pensiones y Jubilaciones	0.00	0.00	0.00	0.00	0.00	0.00
Ingresos Derivados de Financiamiento	0.00	0.00	0.00	0.00	0.00	0.00
Ingresos Derivados de Financiamiento	52,264,023.00	-3,012,828.62	49,251,194.38	13,760,785.79	13,760,785.79	-38,503,237.21
<b>Total</b>	<b>52,264,023.00</b>	<b>-3,012,828.62</b>	<b>49,251,194.38</b>	<b>13,760,785.79</b>	<b>13,760,785.79</b>	<b>-38,503,237.21</b>
<b>Ingresos Excedentes</b>						

<sup>1</sup> Incluye intereses que generan las cuentas bancarias de los entes públicos en productos.

<sup>2</sup> Incluye donativos en efectivo del Poder Ejecutivo, entre otros aprovechamientos.

<sup>3</sup> Se refiere a los ingresos propios obtenidos por los Poderes Legislativo y Judicial, los Organos Autónomos y las entidades de la administración pública parastatal y paramunicipal, por sus actividades diversas no inherentes a su operación que generan recursos y que no sean ingresos por venta de bienes o prestación de servicios, tales como donativos en efectivo, entre otros.

<sup>4</sup> Bajo protesta de decir verdad declaramos que los Estados Financieros y sus notas, son razonablemente correctos y son responsabilidad del emisor.







UNIVERSIDAD POLITÉCNICA DEL GOLFO DE MÉXICO  
ESTADO ANALÍTICO DE INGRESOS  
Del 1 de Enero Al 31 de Marzo de 2023

AUTORIZO  
MTR. FRANCISCO JAVIER DE JESUS  
MOLLINEDO  
DIRECTOR

Ver. Ho.  
MGIP. BEATRIZ AGUIRREZ VAZQUEZ  
SECRETARIA ADMINISTRATIVA

REVISO  
LIC. ALEJANDRO UTRERA VIVEROS  
DIRECTOR DE FINANZAS

ELABORO  
LIC. GERMAN GERÓNIMO DE LA CRUZ  
JEFE DEL DEPTO. DE CONTABILIDAD



**UNIVERSIDAD POLITÉCNICA DEL GOLFO DE MÉXICO**  
**ESTADO ANALÍTICO DEL EJERCICIO DEL PRESUPUESTO DE EGRESOS**  
**CLASIFICACIÓN POR OBJETO DEL GASTO (CAPÍTULO Y CONCEPTO)**

Del 1 de Enero Al 31 de Marzo de 2023

Concepto	Egresos						Subejercicio
	Aprobado 1	Aplaciones / (Reducciones) 2	Modificado 3=(1+2)	Devengado 4	Pagado 5	6=(3-4)	
<b>Servicios Personales</b>							
REMUNERACIONES AL PERSONAL DE CARACTER PERMANENTE	42,391,880.00	0.00	42,391,880.00	10,158,848.03	10,158,848.03	32,233,031.97	
REMUNERACIONES AL PERSONAL DE CARACTER TRANSITORIO	16,068,597.94	-255.40	16,068,342.54	3,825,982.68	3,825,982.68	12,242,359.86	
REMUNERACIONES ADICIONALES Y ESPECIALES	12,097,005.18	255.40	12,097,260.58	3,158,708.32	3,158,708.32	8,938,552.26	
SEGURIDAD SOCIAL	4,972,172.96	0.00	4,972,172.96	1,137,496.15	1,137,496.15	3,834,676.81	
OTRAS PRESTACIONES SOCIALES Y ECONÓMICAS	4,209,412.73	0.00	4,209,412.73	829,958.94	829,958.94	3,379,453.79	
Provisiones	1,516,187.52	0.00	1,516,187.52	357,755.02	357,755.02	1,158,432.50	
PAGO DE ESTÍMULOS A SERVIDORES PÚBLICOS	0.00	0.00	0.00	0.00	0.00	0.00	
3,528,503.67	0.00	0.00	3,528,503.67	848,946.92	848,946.92	2,679,556.75	
<b>Materiales y Suministros</b>							
MATERIALES DE ADMINISTRACION, EMISION DE DOCUMENTOS Y ARTICULOS OFICIALES	2,414,710.00	-1,324,607.00	1,090,103.00	493,093.16	493,093.16	597,009.84	
ALIMENTOS Y UTENSILIOS	528,242.00	-252,131.25	276,110.75	146,765.02	146,765.02	129,345.73	
MATERIAS PRIMAS Y MATERIALES DE PRODUCCION Y COMERCIALIZACION	275,050.00	-164,176.97	110,873.03	78,911.60	78,911.60	31,961.43	
MATERIALES Y ARTICULOS DE CONSTRUCCION Y DE REPARACION DE LABORATORIO	0.00	0.00	0.00	0.00	0.00	0.00	
PRODUCTOS QUÍMICOS, FARMACÉUTICOS Y COMBUSTIBLES, LUBRICANTES Y ADITIVOS	182,512.00	-35,318.78	147,193.22	62,640.04	62,640.04	84,553.18	
VESTUARIO, BLANCOS, PRENDAS DE PROTECCION Y ARTICULOS DEPORTIVOS	732,617.00	-409,621.80	322,995.20	142,445.14	142,445.14	180,550.06	
MATERIALES Y SUMINISTROS PARA SEGURIDAD	292,000.00	-204,473.20	87,526.80	42,855.16	42,855.16	44,671.64	
HERRAMIENTAS, REFACCIONES Y ACCESORIOS MENORES	0.00	0.00	0.00	0.00	0.00	0.00	
249,289.00	-148,101.40	101,187.60	10,565.08	10,565.08	90,622.52		
<b>Servicios Generales</b>							
SERVICIOS BÁSICOS	7,154,343.00	-2,775,552.00	4,378,791.00	1,145,356.42	1,145,356.42	3,233,434.58	
SERVICIOS DE ARRENDAMIENTO	3,145,758.00	-1,486,203.59	1,659,554.41	542,504.11	542,504.11	1,117,050.30	
SERVICIOS PROFESIONALES, CIENTÍFICOS Y TÉCNICOS Y OTROS SERVICIOS	149,000.00	50,855.31	199,855.31	95,291.94	95,291.94	104,563.37	
SERVICIOS FINANCIEROS, BANCARIOS Y COMERCIALES	1,555,112.80	-760,073.49	795,039.11	66,082.73	66,082.73	728,956.38	
SERVICIOS DE INSTALACIÓN, REPARACIÓN, MANTENIMIENTO Y CONSERVACION	114,000.00	5,924.70	119,924.70	25,898.37	25,898.37	94,026.33	
SERVICIOS DE COMUNICACION SOCIAL Y PUBLICIDAD	593,360.40	-351,566.80	241,793.60	161,064.98	161,064.98	80,728.62	
SERVICIOS DE TRASLADO Y VIÁTICOS	5,000.00	1,400.00	6,400.00	0.00	0.00	6,400.00	
SERVICIOS OFICIALES	395,000.00	-230,697.84	164,302.16	56,341.25	56,341.25	107,960.91	
OTROS SERVICIOS GENERALES	12,000.00	9,000.00	21,000.00	17,798.04	17,798.04	3,201.96	
Transferencias, Asignaciones, Subsidios y Otras Ayudas	1,185,112.00	-14,190.29	1,170,921.71	180,375.00	180,375.00	990,546.71	
303,090.00	1,087,000.00	1,390,090.00	487,288.40	487,288.40	902,801.60		
TRANSFERENCIAS INTERNAS Y ASIGNACIONES AL SECTOR PÚBLICO	0.00	0.00	0.00	0.00	0.00	0.00	
TRANSFERENCIAS AL RESTO DEL SECTOR PÚBLICO	0.00	0.00	0.00	0.00	0.00	0.00	

Pag. 1 / 3



UNIVERSIDAD POLITÉCNICA DEL GOLFO DE MÉXICO  
ESTADO ANALÍTICO DEL EJERCICIO DEL PRESUPUESTO DE EGRESOS  
CLASIFICACIÓN POR OBJETO DEL GASTO (CAPÍTULO Y CONCEPTO)

Del 1 de Enero Al 31 de Marzo de 2023

Concepto	Egresos					Subejercicio 6=(3-4)
	Aprobado 1	Aplicaciones / (Reducciones) 2	Modificado 3=(1+2)	Devengado 4	Pagado 5	
Transferencias para bienes muebles, inmuebles e intangibles al sector educación, ciencia, tecnología, juventud y deporte	134,200.00	-60,000.00	74,200.00	59,500.00	59,500.00	14,700.00
SUBSIDIOS Y SUBVENCIONES	168,890.00	1,147,000.00	1,315,890.00	427,788.40	427,788.40	886,101.60
AYUDAS SOCIALES	0.00	0.00	0.00	0.00	0.00	0.00
PENSIONES Y JUBILACIONES	0.00	0.00	0.00	0.00	0.00	0.00
TRANSFERENCIAS A FIDEICOMISOS, MANDATOS Y OTROS ANALOGOS	0.00	0.00	0.00	0.00	0.00	0.00
transferencias a la seguridad social donativos	0.00	0.00	0.00	0.00	0.00	0.00
TRANSFERENCIAS AL EXTERIOR	0.00	0.00	0.00	0.00	0.00	0.00
<b>Bienes Muebles, Inmuebles e Intangibles</b>	<b>0.00</b>	<b>0.00</b>	<b>0.00</b>	<b>0.00</b>	<b>0.00</b>	<b>0.00</b>
MOBILIARIO Y EQUIPO DE ADMINISTRACIÓN	0.00	0.00	0.00	0.00	0.00	0.00
MOBILIARIO Y EQUIPO EDUCACIONAL Y RECREATIVO	0.00	0.00	0.00	0.00	0.00	0.00
EQUIPO E INSTRUMENTAL MEDICO Y DE LABORATORIO	0.00	0.00	0.00	0.00	0.00	0.00
VEHICULOS Y EQUIPO DE TRANSPORTE	0.00	0.00	0.00	0.00	0.00	0.00
EQUIPO DE DEFENSA Y SEGURIDAD PUBLICA	0.00	0.00	0.00	0.00	0.00	0.00
MAQUINARIA, OTROS EQUIPOS Y HERRAMIENTAS	0.00	0.00	0.00	0.00	0.00	0.00
ACTIVOS BIOLÓGICOS	0.00	0.00	0.00	0.00	0.00	0.00
BIENES INMUEBLES	0.00	0.00	0.00	0.00	0.00	0.00
ACTIVOS INTANGIBLES	0.00	0.00	0.00	0.00	0.00	0.00
<b>Inversión Pública</b>	<b>0.00</b>	<b>0.00</b>	<b>0.00</b>	<b>0.00</b>	<b>0.00</b>	<b>0.00</b>
OBRA PÚBLICA EN BIENES DE DOMINIO PÚBLICO	0.00	0.00	0.00	0.00	0.00	0.00
OBRA PÚBLICA EN BIENES PROPIOS	0.00	0.00	0.00	0.00	0.00	0.00
PROYECTOS PRODUCTIVOS Y ACCIONES DE FOMENTO	0.00	0.00	0.00	0.00	0.00	0.00
<b>Inversiones Financieras y Otras Provisiones</b>	<b>0.00</b>	<b>0.00</b>	<b>0.00</b>	<b>0.00</b>	<b>0.00</b>	<b>0.00</b>
INVERSIONES PARA EL FOMENTO DE ACTIVIDADES PRODUCTIVAS	0.00	0.00	0.00	0.00	0.00	0.00
ACCIONES Y PARTICIPACIONES DE CAPITAL	0.00	0.00	0.00	0.00	0.00	0.00
COMPRA DE TÍTULOS Y VALORES	0.00	0.00	0.00	0.00	0.00	0.00
CONCESIÓN DE PRÉSTAMOS	0.00	0.00	0.00	0.00	0.00	0.00
INVERSIONES EN FIDEICOMISOS, MANDATOS Y OTROS ANALOGOS	0.00	0.00	0.00	0.00	0.00	0.00
OTRAS INVERSIONES FINANCIERAS	0.00	0.00	0.00	0.00	0.00	0.00
PROVISIONES PARA CONTINGENCIAS Y OTRAS EROGACIONES ESPECIALES	0.00	0.00	0.00	0.00	0.00	0.00
<b>Participaciones y Aportaciones</b>	<b>0.00</b>	<b>0.00</b>	<b>0.00</b>	<b>0.00</b>	<b>0.00</b>	<b>0.00</b>
PARTICIPACIONES	0.00	0.00	0.00	0.00	0.00	0.00
APORTACIONES	0.00	0.00	0.00	0.00	0.00	0.00
CONVENIOS	0.00	0.00	0.00	0.00	0.00	0.00
<b>Deuda Pública</b>	<b>0.00</b>	<b>0.00</b>	<b>0.00</b>	<b>0.00</b>	<b>0.00</b>	<b>0.00</b>
AMORTIZACIÓN DE LA DEUDA PÚBLICA	0.00	0.00	0.00	0.00	0.00	0.00



**UNIVERSIDAD POLITÉCNICA DEL GOLFO DE MÉXICO**  
**ESTADO ANALÍTICO DEL EJERCICIO DEL PRESUPUESTO DE EGRESOS**  
**CLASIFICACIÓN POR OBJETO DEL GASTO (CAPÍTULO Y CONCEPTO)**  
**Del 1 de Enero Al 31 de Marzo de 2023**

Concepto	Egresos					
	Aprobado 1	Aplicaciones / (Reducciones) 2	Modificado 3=(1+2)	Devengado 4	Pagado 5	Subejercicio 6=(3-4)
INTERESES DE LA DEUDA PÚBLICA	0.00	0.00	0.00	0.00	0.00	-0.00
COMISIONES DE LA DEUDA PÚBLICA	0.00	0.00	0.00	0.00	0.00	0.00
GASTOS DE LA DEUDA PÚBLICA	0.00	0.00	0.00	0.00	0.00	0.00
COSTO POR COBERTURAS	0.00	0.00	0.00	0.00	0.00	0.00
APOYOS FINANCIEROS	0.00	0.00	0.00	0.00	0.00	0.00
ADEUDOS DE EJERCICIOS FISCALES ANTERIORES (ADEFAS)	0.00	0.00	0.00	0.00	0.00	0.00
<b>TOTAL DEL GASTO</b>	<b>52,264,023.00</b>	<b>-3,013,159.00</b>	<b>49,250,864.00</b>	<b>12,284,586.01</b>	<b>12,284,586.01</b>	<b>36,966,277.99</b>

"Bajo protesta de decir verdad declaramos que los Estados Financieros y sus notas, son razonablemente correctos y son responsabilidad del emisor"

AUTORizo

MTRO. FRANCISCO JAVIER DE JESÚS  
MOLLINERO MOLINEDO  
RECTOR

No. Bo.

MGIP BEATRIZ GUERRERAZ VAZQUEZ  
SECRETARIA ADMINISTRATIVA

REVISO

LIC. ALEJANDRO UTERA VIVEROS  
DIRECTOR DE FINANZAS

ELABORO

LIC. GERMAN GERONIMO DE LA CRUZ  
JEFE DEL DEPTO. DE CONTABILIDAD





**UNIVERSIDAD POLITÉCNICA DEL GOLFO DE MÉXICO**  
**ESTADO DE CAMBIOS EN LA SITUACION FINANCIERA**

Al 31 de Marzo de 2023

	Origen	Aplicación
<b>ACTIVO</b>		
<b>ACTIVO CIRCULANTE</b>		
EFFECTIVO Y EQUIVALENTES	0.00	3,683,833.82
DERECHOS A RECIBIR EFECTIVO O EQUIVALENTES	532,019.28	0.00
DERECHOS A RECIBIR BIENES O SERVICIOS	0.00	0.00
INVENTARIOS	0.00	0.00
ALMACENES	0.00	183,525.92
ESTIMACION POR PERDIDA O DETERIORO DE ACTIVOS CIRCULANTES	0.00	0.00
OTROS ACTIVOS CIRCULANTES	0.00	0.00
<b>ACTIVO NO CIRCULANTE</b>		
INVERSIONES FINANCIERAS A LARGO PLAZO	0.00	0.00
DERECHOS A RECIBIR EFECTIVO O EQUIVALENTES A LARGO PLAZO	0.00	0.00
BIENES INMUEBLES, INFRAESTRUCTURA Y CONSTRUCCIONES EN PROCESO	0.00	0.00
BIENES MUEBLES	0.00	0.00
ACTIVOS INTANGIBLES	0.00	0.00
DEPRECIACIÓN, DETERIORO Y AMORTIZACIÓN ACUMULADA DE BIENES	1,402,303.28	0.00
ACTIVOS DIFERIDOS	0.00	0.00
ESTIMACION POR PERDIDA O DETERIORO DE ACTIVOS NO CIRCULANTES	0.00	0.00
OTROS ACTIVOS NO CIRCULANTES	0.00	0.00
<b>PASIVO</b>		
<b>PASIVO CIRCULANTE</b>		
CUENTAS POR PAGAR A CORTO PLAZO	0.00	503,861.37
DOCUMENTOS POR PAGAR A CORTO PLAZO	0.00	0.00
PORCIÓN A CORTO PLAZO DE LA DEUDA PÚBLICA A LARGO PLAZO	0.00	0.00
TÍTULOS Y VALORES A CORTO PLAZO	0.00	0.00
PASIVOS DIFERIDOS A CORTO PLAZO	0.00	483,576.00
FONDOS Y BIENES DE TERCEROS EN GARANTÍA Y/O ADMINISTRACIÓN A CORTO PLAZO	0.00	0.00
PROVISIONES A CORTO PLAZO	0.00	0.00
OTROS PASIVOS A CORTO PLAZO	527,380.12	0.00
<b>PASIVO NO CIRCULANTE</b>		
CUENTAS POR PAGAR A LARGO PLAZO	0.00	0.00
DOCUMENTOS POR PAGAR A LARGO PLAZO	0.00	0.00
DEUDA PÚBLICA A LARGO PLAZO	0.00	0.00
PASIVOS DIFERIDOS A LARGO PLAZO	0.00	0.00
FONDOS Y BIENES DE TERCEROS EN GARANTÍA Y/O ADMINISTRACIÓN A LARGO PLAZO	0.00	0.00
PROVISIONES A LARGO PLAZO	0.00	0.00
<b>HACIENDA PÚBLICA/ PATRIMONIO</b>		
<b>HACIENDA PÚBLICA/PATRIMONIO CONTRIBUIDO</b>		
APORTACIONES	0.00	0.00
DONACIONES DE CAPITAL	0.00	0.00
ACTUALIZACIÓN DE LA HACIENDA PÚBLICA/PATRIMONIO	0.00	0.00
<b>HACIENDA PÚBLICA /PATRIMONIO GENERADO</b>		

*[Handwritten signature]*

*[Handwritten mark]*



**UNIVERSIDAD POLITÉCNICA DEL GOLFO DE MÉXICO**  
**ESTADO DE CAMBIOS EN LA SITUACION FINANCIERA**

Al 31 de Marzo de 2023

	Origen	Aplicación
RESULTADOS DEL EJERCICIO (AHORRO/ DESAHORRO)	2,393,094.43	0.00
RESULTADOS DE EJERCICIOS ANTERIORES	0.00	0.00
REVALUOS	0.00	0.00
RESERVAS	0.00	0.00
RECTIFICACIONES DE RESULTADOS DE EJERCICIOS ANTERIORES	0.00	0.00
<b>EXCESO O INSUFICIENCIA EN LA ACTUALIZACIÓN DE LA HACIENDA PÙBLICA/PATRIMONIO</b>		
RESULTADO POR POSICIÓN MONETARIA	0.00	0.00
RESULTADO POR TENENCIA DE ACTIVOS NO MONETARIOS	0.00	0.00

\*Bajo protesta de decir verdad declaramos que los Estados Financieros y sus notas, son razonablemente correctos y son responsabilidad del emisor\*

**AUTORIZO**

MTRQ. FRANCISCO JAVIER DE JESÙS  
 MOLLINEDO MOLLINEDO  
 RECTOR

Vº Bº

MGIP. BEATRIZ GUTIÉRREZ VAZQUEZ  
 SECRETARIA ADMINISTRATIVA

**REVISÓ**

LIC. ALEJANDRO UTRERA VIVEROS  
 DIRECTOR DE FINANZAS

**ELABORÓ**

LIC. GERMAN GERÓNIMO DE LA CRUZ  
 JEFE DEL DEPTO. DE CONTABILIDAD



DESTINO DE LOS RECURSOS FEDERALES QUE RECIBEN UNIVERSIDADES E INSTITUCIONES DE EDUCACIÓN MEDIA SUPERIOR Y SUPERIOR  
 En términos del artículo 37, fracción V del Decreto de Presupuesto de Egresos de la Federación para el Ejercicio Fiscal 2023  
 Programas y cumplimiento de metas  
 Cifras acumuladas desde enero al periodo que se reporta

**Fracción V**  
**Información sobre la matrícula de inicio y fin de cada ciclo escolar**

Universidad / Institución	Ciclo escolar	Inicio ó Fin	Número de Alumnos	Nivel Educativo (Media Superior o superior)	Tipo de Servicio o Subsistema
U P del Golfo de México	2023-01	04/01/2023	1,128	SUPERIOR/LICENCIATURA	UUPP

**Nota aclaratoria:** Favor de respetar la estructura de las columnas y fórmulas establecidas en el formato. No se considerará si se detecta alguna modificación.

Elaboró



Alejandro Utrere Viveros  
 Director de Finanzas

Revisó



Mtra. Beatriz Gutiérrez Gómez  
 Secretaria Administrativa

Autorizó



Mtro. Francisco Javier de Jesús Mollinedo Mollinedo  
 Rector



**Informe de la aplicación de los recursos otorgados por la SEP. Ejercicio Fiscal 2023**

TABASCO		U P del Golfo de México			
CLABE	012790001197490202			BBVA	
	1er Trimestre	2do Trimestre	3er Trimestre	4to Trimestre	
Recurso recibido	\$ 5,101,908.00	\$ -	\$ -	\$ -	
Ejercido Cap. 1000	\$ 4,174,210.78	\$ -	\$ -	\$ -	
Ejercido Cap. 2000	\$ -	\$ -	\$ -	\$ -	
Ejercido Cap. 3000	\$ 77,383.00	\$ -	\$ -	\$ -	

Saldo final de los recursos otorgados en el Ejercicio Fiscal 2022 con objeto de reintegro.

Recursos disponibles en la cuenta bancaria específica al 31 de diciembre	\$ 850,314.22
Recursos comprometidos al 31 de diciembre que se deberán ejercer a más tardar el 30 de marzo del año siguiente	\$ -
Importe total a reintegrar a más tardar el 15 de enero del ejercicio fiscal siguiente (A+B)	\$ 850,314.22
Importe de capital a reintegrar (A)	\$ 850,314.22
Rendimientos bancarios a reintegrar (B)	\$ -

El detalle de los recursos en cada uno de los trimestres corresponden a la recepción de los recursos, así como los documentos anexos al informe, son parte integrante del mismo.

La Universidad manifiesta que lleva los registros específicos respecto de la aplicación de los recursos que se presentan en este informe y sus anexos, que los montos se encuentran soportados con la documentación que comprueba plenamente y justifica el gasto, misma que se encuentra bajo su resguardo y custodia, la cual ha sido cancelada con la leyenda correspondiente y se encuentra disponible para los órganos de fiscalización y control de carácter federal y estatal que lo soliciten; así como los de carácter judicial, ya sean del fuero común y/o federal.

Lo anterior, en cumplimiento al Artículo 70 de la Ley General de Contabilidad Gubernamental, la Clausula "sexta" del convenio de apoyo Financiero y los "Criterios Generales para la Distribución del Programa Presupuestario U006" emitidos por la Subsecretaría de Educación Superior.

**Los que suscriben el presente informe, en ejercicio de las facultades que les otorgan los cargos que ostentan en la Universidad, declaran bajo protesta de decir verdad que toda la información contenida en el mismo, así como los anexos que lo acompañan son ciertos y verificables en cualquier momento.**

Autorizó:  
  
MTP FRANCISCO JAVIER DE JESÚS  
MOLLINEDU MOLLINEDO

Titular de la Rectoría

Elaboró:  
  
MTRA. BEATRIZ GUTIERREZ VÁZQUEZ

Titular de la Dirección de Administración, Finanzas u  
homólogo