



GOBIERNO
DE SONORA
SECRETARÍA DE
EDUCACIÓN
Y CULTURA

UTS
Universidad Tecnológica
del Sur de Sonora

Dependencia: UTS
No. de Oficio: UTS- DAF-081/23
Área: Dirección de Administración y Finanzas
Asunto: el que se indica

Ciudad Obregón, Sonora a 05 de Abril del 2023
2023: "Año de Adolfo de la Huerta"

Mtra. Marlenne Johvana Mendoza González
Directora General de Universidades Tecnológicas y Politécnicas

Por este conducto reciba un cordial saludo de esta comunidad universitaria, en relación a la Cláusula séptima inciso "i" del convenio específico para la asignación de recursos financieros, hacemos entrega de la información correspondiente al 1er Trimestre del ejercicio fiscal 2023

Sin más por el momento, le agradezco de antemano sus finas atenciones al respecto y me remito a sus distinguidas órdenes para cualquier aclaración.

Atentamente

Dr. Ovidio Alejandro Villaseñor López
Rector

C.C.P.- Archivo



DESTINO DE LOS RECURSOS FEDERALES QUE RECIBEN UNIVERSIDADES E INSTITUCIONES DE EDUCACIÓN MEDIA SUPERIOR Y SUPERIOR

En términos del artículo 37, fracción I del Decreto de Presupuesto de Egresos de la Federación para el Ejercicio Fiscal 2023

Programas y cumplimiento de metas


Cifras acumuladas desde enero al periodo que se reporta

Fracción I
Programas a los que se destinan los recursos y el cumplimiento de las metas correspondientes

Universidad / Institución	Programa	Gasto Ejercido (Millones de pesos)			Metas alcanzadas al periodo Enero-marzo	Metas alcanzadas al periodo enero-marzo		
		Enero	Enero - Febrero	Enero - Marzo		Meta Anual Indicador / (Variable meta)	Metas programadas enero-marzo	Metas alcanzadas enero-marzo
Universidad Tecnológica del Sur de Sonora	SUBSIDIOS FEDERALES PARA ORGANISMOS DESCENTRALIZADOS ESTATALES U006	1,980,480.39	3,950,815.65	7,420,603.89	8	33.00%	9	8
Total		1,980,480.39	3,950,815.65	7,420,603.89				

Nota aclaratoria: Favor de respetar la estructura de las columnas y fórmulas establecidas en el formato. No se considerará si se detecta alguna modificación.


Elaboró
Lic. Alejandra Cuen Ochoa
Jefe de Oficina del Departamento de Contabilidad


Revisó
Lic. Marcela Martínez Espinoza
Directora de Administración y Finanzas


Autorizó
Dr. Dvidio Alejandro Villaseñor López
Rector

DESTINO DE LOS RECURSOS FEDERALES QUE RECIBEN UNIVERSIDADES E INSTITUCIONES DE EDUCACIÓN MEDIA SUPERIOR Y SUPERIOR

En términos del artículo 37, fracción II del Decreto de Presupuesto de Egresos de la Federación para el Ejercicio Fiscal 2023

Costo de la plantilla de personal

Cifras acumuladas desde enero al periodo que se reporta

Fracción II
Costo de la nómina del personal docente, no docente, administrativo y manual

Universidad / Institución	Categoría	Tipo de personal (1)	Estructura de la Plantilla									Costo total de la plantilla (Pesos)			
			Costo unitario bruto (pesos)			Número de plazas			Responsabilidad (laboral)	Ubicación	Enero	Febrero	Marzo	Acumulado Enero-marzo	
			Enero	Febrero	Marzo	Enero	Febrero	Marzo							
Universidad Tecnológica del Sur de Sonora	RECTOR	NO DOCENTE	49,816.66	48,213.72	84,898.92	1	1	1	DIRECTIVO	Sonora	49,816.66	48,213.72	84,898.92	182,929.29	
Universidad Tecnológica del Sur de Sonora	SECRETARIO ACADÉMICO	NO DOCENTE							DIRECTIVO	Sonora					
Universidad Tecnológica del Sur de Sonora	SECRETARIO DE VINCULACIÓN	NO DOCENTE							DIRECTIVO	Sonora					
Universidad Tecnológica del Sur de Sonora	ABOGADO GENERAL	NO DOCENTE	36,192.64	35,063.87	61,743.52	1	1	1	DIRECTIVO	Sonora	36,192.64	35,063.87	61,743.52	133,000.02	
Universidad Tecnológica del Sur de Sonora	CONTADOR INTERNO	NO DOCENTE							DIRECTIVO	Sonora					
Universidad Tecnológica del Sur de Sonora	DIRECTOR DE ÁREA	NO DOCENTE	28,804.43	28,237.22	49,666.74	7	7	7	ATM	Sonora	201,631.02	197,660.54	347,667.21	746,568.77	
Universidad Tecnológica del Sur de Sonora	SUBDIRECTOR DE ÁREA	NO DOCENTE							ATM	Sonora					
Universidad Tecnológica del Sur de Sonora	JEFE DE DEPARTAMENTO	NO DOCENTE	18,289.97	17,730.31	31,221.08	15	15	15	ATM	Sonora	274,349.53	265,954.65	468,316.19	1,008,620.36	
Universidad Tecnológica del Sur de Sonora	PROFESOR TITULAR "A"	DOCENTE							ATM	Sonora					
Universidad Tecnológica del Sur de Sonora	PROFESOR TITULAR "B"	DOCENTE							ATM	Sonora					
Universidad Tecnológica del Sur de Sonora	PROFESOR TITULAR "C"	DOCENTE							ATM	Sonora					
Universidad Tecnológica del Sur de Sonora	PROFESOR ASOCIADO "A"	DOCENTE							ATM	Sonora					
Universidad Tecnológica del Sur de Sonora	PROFESOR ASOCIADO "B"	DOCENTE							ATM	Sonora					
Universidad Tecnológica del Sur de Sonora	PROFESOR ASOCIADO "C"	DOCENTE	17,560.50	17,347.50	30,780.20	23	23	23	ATM	Sonora	403,891.53	400,142.43	707,466.68	1,511,520.64	
Universidad Tecnológica del Sur de Sonora	PROFESOR DE ASIGNATURA "B" (H/S/L)	DOCENTE	277.43	285.23	505.21	2163	2163	2163	ATM	Sonora	600,073.04	616,951.28	1,092,763.23	2,309,787.56	
Universidad Tecnológica del Sur de Sonora	TÉCNICO ACADÉMICO "A"	DOCENTE							ATM	Sonora					
Universidad Tecnológica del Sur de Sonora	TÉCNICO ACADÉMICO "B"	DOCENTE							ATM	Sonora					
Universidad Tecnológica del Sur de Sonora	TÉCNICO ACADÉMICO "C"	DOCENTE							ATM	Sonora					
Universidad Tecnológica del Sur de Sonora	COORDINADOR	ADMINISTRATIVO	12,634.79	12,352.25	21,574.08	5	5	5	ATM	Sonora	63,173.86	61,761.24	107,855.39	232,790.58	
Universidad Tecnológica del Sur de Sonora	INVESTIGADOR ESPECIALIZADO	ADMINISTRATIVO	11,067.05	10,722.40	18,859.23	1	1	1	ATM	Sonora	11,067.05	10,722.40	18,859.23	40,649.67	
Universidad Tecnológica del Sur de Sonora	INGENIERO EN SISTEMAS	ADMINISTRATIVO	8,675.15	8,386.89	14,768.37	1	1	1	ATM	Sonora	8,675.15	8,386.89	14,768.37	31,830.42	
Universidad Tecnológica del Sur de Sonora	ABOGADO	ADMINISTRATIVO							ATM	Sonora					
Universidad Tecnológica del Sur de Sonora	JEFE DE OFICINA	ADMINISTRATIVO	10,171.32	9,936.56	16,051.47	9	9	10	ATM	Sonora	91,541.85	89,429.03	160,514.68	341,465.56	
Universidad Tecnológica del Sur de Sonora	TÉCNICO BIBLIOTECARIO	ADMINISTRATIVO	7,707.65	7,415.22	13,057.37	2	2	2	ATM	Sonora	15,415.31	14,830.44	26,114.74	56,360.48	
Universidad Tecnológica del Sur de Sonora	TÉCNICO EN CONTABILIDAD	ADMINISTRATIVO	7,560.76	7,271.17	12,094.06	2	2	2	ATM	Sonora	15,121.52	14,542.35	24,168.10	53,851.97	
Universidad Tecnológica del Sur de Sonora	ANALISTA ADMINISTRATIVO	ADMINISTRATIVO	6,104.04	6,063.88	10,635.00	8	8	8	ATM	Sonora	48,832.31	48,510.50	85,080.04	182,423.25	
Universidad Tecnológica del Sur de Sonora	ENFERMERA	ADMINISTRATIVO	4,553.85	4,538.08	7,991.05	1	1	1	ATM	Sonora	4,553.85	4,538.08	7,991.05	17,082.98	
Universidad Tecnológica del Sur de Sonora	TÉCNICO ESPECIALIZADO EN ELECTROADMINISTRATIVO	ADMINISTRATIVO							ATM	Sonora					
Universidad Tecnológica del Sur de Sonora	TÉCNICO ESPECIALIZADO EN MANTENIMIENTOADMINISTRATIVO	ADMINISTRATIVO	6,141.48	6,858.84	10,274.58	1	1	1	ATM	Sonora	6,141.48	6,858.84	10,274.58	22,274.70	
Universidad Tecnológica del Sur de Sonora	CHOFER DEL RECTOR	ADMINISTRATIVO	5,622.49	5,563.83	9,765.50	1	1	1	ATM	Sonora	5,622.49	5,563.83	9,765.50	20,951.82	
Universidad Tecnológica del Sur de Sonora	JEFE DE SERVICIOS DE MANTENIMIENTOADMINISTRATIVO	ADMINISTRATIVO	5,885.40	5,611.21	10,245.22	1	1	1	ATM	Sonora	5,885.40	5,611.21	10,245.22	21,541.83	
Universidad Tecnológica del Sur de Sonora	CHOFER ADMINISTRATIVO	ADMINISTRATIVO	6,418.75	6,053.19	10,658.99	1	1	1	ATM	Sonora	6,418.75	6,053.19	10,658.99	23,130.93	
Universidad Tecnológica del Sur de Sonora	ASISTENTE DE SERVICIOS Y MANTENIMIENTOADMINISTRATIVO	ADMINISTRATIVO	4,169.37	4,529.30	7,975.60	1	1	1	ATM	Sonora	4,169.37	4,529.30	7,975.60	16,674.27	
Universidad Tecnológica del Sur de Sonora	SECRETARIA DEL RECTOR	ADMINISTRATIVO	7,712.76	7,527.47	13,026.62	1	1	1	DOCENTE	Sonora	7,712.76	7,527.47	13,026.62	28,266.84	
Universidad Tecnológica del Sur de Sonora	SECRETARIA DE SECRETARIO	ADMINISTRATIVO							DOCENTE	Sonora					
Universidad Tecnológica del Sur de Sonora	SECRETARIA DE DIRECTOR DE ÁREA	ADMINISTRATIVO	5,890.33	5,541.69	10,158.88	7	7	8	DOCENTE	Sonora	41,922.34	38,791.84	69,953.30	140,787.49	
Universidad Tecnológica del Sur de Sonora	SECRETARIA DE SUBDIRECTOR DE ÁREAADMINISTRATIVO	ADMINISTRATIVO							DOCENTE	Sonora					
Universidad Tecnológica del Sur de Sonora	SECRETARIA DE JEFE DE DEPARTAMENTOADMINISTRATIVO	ADMINISTRATIVO	6,105.57	6,130.15	10,664.70	13	13	13	DOCENTE	Sonora	79,372.39	79,691.98	138,641.09	297,705.46	

DESTINO DE LOS RECURSOS FEDERALES QUE RECIBEN UNIVERSIDADES E INSTITUCIONES DE EDUCACIÓN MEDIA SUPERIOR Y SUPERIOR

En términos del artículo 37, fracción III del Decreto de Presupuesto de Egresos de la Federación para el Ejercicio Fiscal 2023


Desglose del gasto corriente de operación


Cifras acumuladas desde enero al periodo que se reporta

Fracción III
Desglose del gasto corriente

Universidad / Institución	Gasto Corriente de Operación (Pesos)									Total		
	Materiales y Suministros			Servicios Generales			Otros			Enero	Enero - Febrero	Enero - Marzo
	Enero	Enero - Febrero	Enero - Marzo	Enero	Enero - Febrero	Enero - Marzo	Enero	Enero - Febrero	Enero - Marzo			
UNIVERSIDAD TECNOLÓGICA DE	0.00	0.00	0.00	0.00	0.00	0.00	0.00	0.00	0.00	0.00	0.00	0.00
Total	0.00	0.00	0.00	0.00	0.00	0.00	0.00	0.00	0.00	0.00	0.00	0.00

Nota aclaratoria: Favor de respetar la estructura de las columnas y fórmulas establecidas en el formato. No se considerará si se detecta alguna modificación.


Elaboró
Lic. Alejandra Cuen Ochoa
Jefe de Oficina del Departamento de Contabilidad


Revisó
Lic. Marcela Martínez Espinoza
Directora de Administración y Finanzas


Autorizó
Dr. Ovidio Alejandro Villaseñor López
Rector

DESTINO DE LOS RECURSOS FEDERALES QUE RECIBEN UNIVERSIDADES E INSTITUCIONES DE EDUCACIÓN MEDIA SUPERIOR Y SUPERIOR

En términos del artículo 37, fracción IV del Decreto de Presupuesto de Egresos de la Federación para el Ejercicio Fiscal 2023

Estado de situación financiera


Cifras acumuladas desde enero al periodo que se reporta


Fracción IV
Situación Financiera

Trimestre: Primer trimestre 2023

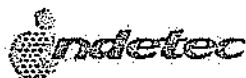
1. Estados de situación financiera
2. Analítico de ingresos y egresos
3. Estado de origen y aplicación de los recursos públicos Federales

Nota aclaratoria: Favor de respetar la estructura de las columnas y fórmulas establecidas en el formato. **No se considerará si se detecta alguna modificación.**


Elaboró
Lic. Alejandra Cuen Ochoa
Jefe de Oficina del Dpto. de Contabilidad


Revisó
Lic. Marcela Martínez Espinoza
Directora de Administración y Finanzas


Autorizó
Dr. Ovidio Alejandro Villaseñor López
Rector



Usu: Supervisor
Rep: rptEstadoSituacionFinanciera_gnt

UNIVERSIDAD TECNOLÓGICA DEL SUR DE SONORA

Estado de Sonora

Estado de Situación Financiera

Al 31/mar./2023

(Cifras en Pesos)

Fecha y 04/abr/2023

hora de Impresión 11:21 a. m.

	2023	2022		2023	2022
ACTIVO			PASIVO		
ACTIVO CIRCULANTE	\$12,055,700.64	\$10,318,025.09	PASIVO CIRCULANTE	\$13,252,712.32	\$12,195,156.61
EFFECTIVO Y EQUIVALENTES	\$4,262,146.77	\$4,642,769.04	CUENTAS POR PAGAR A CORTO PLAZO	\$10,225,068.49	\$8,961,736.01
EFFECTIVO	\$21,000.00	\$0.00	SERVICIOS PERSONALES POR PAGAR A CORTO PLAZO	\$851,517.58	\$765,817.45
BAÑCOS/ TESORERÍA	\$6,241,146.77	\$4,642,769.04	PROVEEDORES POR PAGAR A CORTO PLAZO	\$565,684.00	\$74,805.50
DERECHOS A RECIBIR EFFECTIVO O EQUIVALENTES	\$4,772,808.28	\$4,975,256.06	TRANSFERENCIAS OTORGADAS POR PAGAR A CORTO PLAZO	\$18,000.00	\$0.00
INVERSIONES FINANCIERAS DE CORTO PLAZO	\$2,944,803.85	\$2,977,219.79	RETENCIONES Y CONTRIBUCIONES POR PAGAR A CORTO PLAZO	\$436,182.36	\$1,188,949.25
CUENTAS POR COBRAR A CORTO PLAZO	\$2,814,936.00	\$2,697,100.00	OTRAS CUENTAS POR PAGAR A CORTO PLAZO	\$8,353,624.55	\$6,885,662.81
DEUDORES DIVERSOS POR COBRAR A CORTO PLAZO	\$11,046.87	\$0.00	FONDOS Y BIENES DE TERCEROS EN GARANTÍA Y/O ADMINISTRACIÓN	\$3,027,703.83	\$3,329,921.00
OTROS DERECHOS A RECIBIR EFFECTIVO O EQUIVALENTES /	\$2,021.56	\$936.26	OTROS FONDOS DE TERCEROS EN GARANTÍA Y/O ADMINISTRACIÓN	\$3,027,703.83	\$3,329,921.00
DERECHOS A RECIBIR BIENES O SERVICIOS	\$20,745.59	\$0.00	Total de Pasivos Circulantes	\$13,252,712.32	\$12,195,156.61
ANTICIPO A PROVEEDORES POR ADQUISICIÓN DE BIENES Y	\$20,745.59	\$0.00	PASIVO NO CIRCULANTE	\$0.00	\$0.00
Total de Activos Circulantes	\$12,055,700.64	\$10,318,025.09	Total del Pasivo	\$13,252,712.32	\$12,195,156.61
ACTIVO NO CIRCULANTE	\$47,974,765.32	\$45,593,392.08	HACIENDA PÚBLICA/ PATRIMONIO		
BIENES INMUEBLES, INFRAESTRUCTURA Y CONSTRUCCIONES EN TERRENOS	\$91,785,458.94	\$91,785,459.84	HACIENDA PÚBLICA/PATRIMONIO CONTRIBUIDO	\$141,098,585.00	\$137,519,835.53
EDIFICIOS NO HABITACIONALES	\$7,000,000.00	\$7,000,000.00	APORTACIONES	\$2,583,005.00	\$2,583,005.00
OTROS BIENES INMUEBLES	\$82,601,117.62	\$82,601,117.62	DONACIONES DE CAPITAL	\$138,515,579.97	\$134,928,830.50
BIENES MUEBLES	\$55,544,249.69	\$52,106,067.07	HACIENDA PÚBLICA (PATRIMONIO GENERADO)	-\$94,320,831.36	-\$93,795,574.97
MOBILIARIO Y EQUIPO DE ADMINISTRACIÓN	\$22,715,457.60	\$19,359,874.98	RESULTADOS DEL EJERCICIO (AHORRO/ DESAHORRO)	-\$553,148.57	-\$1,190,278.26
MOBILIARIO Y EQUIPO EDUCACIONAL Y RECREATIVO	\$31,095,508.48	\$31,095,508.48	RESULTADOS DE EJERCICIOS ANTERIORES	-\$92,767,682.79	-\$92,308,793.71
EQUIPO E INSTRUMENTAL MÉDICO Y DE LABORATORIO	\$86,007.77	\$86,007.77	EXCESO O INSUFICIENCIA EN LA ACTUALIZACIÓN DE LA I	\$0.00	\$0.00
VEHÍCULOS Y EQUIPO DE TRANSPORTE	\$875,802.00	\$875,802.00	Total Hacienda Pública/Patrimonio	\$46,777,753.64	\$43,716,260.56
MAQUINARIA, OTROS EQUIPOS Y HERRAMIENTAS	\$660,347.91	\$660,347.91	Total del Pasivo y Hacienda Pública/Patrimonio	\$60,030,465.96	\$55,911,417.17
COLECCIONES, OBRAS DE ARTE Y OBJETOS VALIOSOS	\$111,125.93	\$111,125.93			
ACTIVOS INTANGIBLES	\$245,456.80	\$0.00			
LICENCIAS	\$245,456.80	\$0.00			
DEPRECIACIÓN, DETERIORO Y AMORTIZACIÓN ACUMULADA DE BIENES INMUEBLES	-\$98,670,335.12	-\$98,458,682.94			
DEPRECIACIÓN ACUMULADA DE BIENES INMUEBLES	-\$46,733,072.98	-\$45,873,504.75			
DEPRECIACIÓN ACUMULADA DE BIENES MUEBLES	-\$52,945,262.14	-\$52,785,164.19			
ACTIVOS DIFERIDOS	\$97,934.01	\$97,934.01			
OTROS ACTIVOS DIFERIDOS	\$97,934.01	\$97,934.01			
Total de Activos No Circulantes	\$47,974,765.32	\$45,593,392.08			
Total del Activo	\$60,030,465.96	\$55,911,417.17			



UNIVERSIDAD TECNOLÓGICA DEL SUR DE SONORA

Estado de Sonora

Estado de Situación Financiera

Al 31/mar./2023

(Cifras en Pesos)

Fecha y 04/abr./2023

hora de Impresión 11:21 a. m.

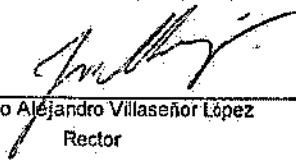
Usu: supervisor

Rep: rptEstadoSituacionFinanciera_ant

2023

2022

"Bajo protesta de decir verdad declaramos que los Estados Financieros y sus notas, son razonablemente correctos y son responsabilidad del emisor".



Dr. Ovidio Alejandro Villaseñor López
Rector



Lic. Marcela Martínez Espinoza
Directora de Administración y Finanzas



UNIVERSIDAD TECNOLÓGICA DEL SUR DE SONORA

Estado de Sonora

Estado Analítico de Ingresos

Del 01/ene./2023 Al 31/mar./2023

Fecha y 04/abr./2023

hora de Impresión 11:31 p. m.

Usu: supervisor

Rcpt: rptEstadoPresupuestoIngresosRB_CP_2019

Rubro de Ingresos	Ingreso					Diferencia
	Estimado	Ampliaciones y Reducciones	Modificado	Devengado	Recaudado	
	(1)	(2)	(3=1+2)	(4)	(5)	
IMPUESTOS	\$0.00	\$0.00	\$0.00	\$0.00	\$0.00	0.00
CUOTAS Y APORTACIONES DE SEGURIDAD SOCIAL	\$0.00	\$0.00	\$0.00	\$0.00	\$0.00	0.00
CONTRIBUCIONES DE MEJORAS	\$0.00	\$0.00	\$0.00	\$0.00	\$0.00	0.00
DERECHOS	\$0.00	\$0.00	\$0.00	\$0.00	\$0.00	0.00
PRODUCTOS	\$0.00	\$2.90	\$2.90	\$2.90	\$2.90	2.90
APROVECHAMIENTOS	\$0.00	\$0.00	\$0.00	\$0.00	\$0.00	0.00
INGRESOS POR VENTA DE BIENES, PRESTACIÓN DE SERVICIOS Y OTROS INGRESOS	\$6,929,492.00	\$0.00	\$6,929,492.00	\$1,576,699.00	\$1,576,699.00	-5,352,793.00
INGRESOS PARTICIPACIONES, APORTACIONES, CONVENIOS, INCENTIVOS DERIVADOS DE LA COLABORACIÓN FISCAL Y FONDOS DISTINTOS DE APORTACIONES	\$0.00	\$0.00	\$0.00	\$0.00	\$0.00	0.00
TRANSFERENCIAS, ASIGNACIONES, SUBSIDIOS Y SUBVENCIONES, Y PENSIONES Y JUBILACIONES	\$51,240,200.89	\$2,229,646.83	\$53,469,847.72	\$15,425,597.53	\$15,425,597.53	-38,044,250.19
INGRESOS DERIVADOS DE FINANCIAMIENTOS	\$0.00	\$0.00	\$0.00	\$0.00	\$0.00	0.00
Total	\$58,169,692.89	\$2,229,649.73	\$60,399,342.62	\$17,002,299.43	\$17,002,299.43	-43,397,043.19
Ingresos Excedentes						-43,397,043.19



UNIVERSIDAD TECNOLÓGICA DEL SUR DE SONORA

Estado de Sonora

Estado Analítico de Ingresos

Del 01/ene./2023 Al 31/mar./2023

Usu: supervisor

Rpt: rptEstadoPresupuestoIngresosRB_CP_2019

Fecha y 04/abr./2023

hora de Impresión 11:31 a. m.

Estado Analítico de Ingresos por Fuente de Financiamiento	Ingreso					Diferencia (5-5-1)
	Estimado	Amplicaciones y Reducciones	Modificado	Devengado	Recaudado	
	(1)	(2)	(3=1+2)	(4)	(5)	
Ingresos del Poder Ejecutivo Federal o Estatal y de los Municipios						
IMPUESTOS	\$0.00	\$0.00	\$0.00	\$0.00	\$0.00	0.00
CUOTAS Y APORTACIONES DE SEGURIDAD SOCIAL	\$0.00	\$0.00	\$0.00	\$0.00	\$0.00	0.00
CONTRIBUCIONES DE MEJORAS	\$0.00	\$0.00	\$0.00	\$0.00	\$0.00	0.00
DERECHOS	\$0.00	\$0.00	\$0.00	\$0.00	\$0.00	0.00
PRODUCTOS	\$0.00	\$0.00	\$0.00	\$0.00	\$0.00	0.00
APROVECHAMIENTOS	\$0.00	\$0.00	\$0.00	\$0.00	\$0.00	0.00
PARTICIPACIONES, APORTACIONES, CONVENIOS, INCENTIVOS DERIVADOS DE LA COLABORACIÓN FISCAL Y FONDOS DISTINTOS DE APORTACIONES	\$0.00	\$0.00	\$0.00	\$0.00	\$0.00	0.00
TRANSFERENCIAS, ASIGNACIONES, SUBSIDIOS Y SUBVENCIONES, Y PENSIONES Y JUBILACIONES	\$0.00	\$0.00	\$0.00	\$0.00	\$0.00	0.00
Ingresos de los Entes Públicos de los Poderes Legislativo y Judicial, de los Órganos Autónomos y del Sector Paraestatal o Paramunicipal, así como de las Empresas Productivas del Estado						
CUOTAS Y APORTACIONES DE SEGURIDAD SOCIAL	\$0.00	\$0.00	\$0.00	\$0.00	\$0.00	0.00
PRODUCTOS	\$0.00	\$2.90	\$2.90	\$2.90	\$2.90	2.90
INGRESOS POR VENTA DE BIENES, PRESTACIÓN DE SERVICIOS Y OTROS INGRESOS	\$6,929,492.00	\$0.00	\$6,929,492.00	\$1,576,699.00	\$1,576,699.00	-5,352,793.00
TRANSFERENCIAS, ASIGNACIONES, SUBSIDIOS Y SUBVENCIONES, Y PENSIONES Y JUBILACIONES	\$51,240,200.89	\$2,229,646.83	\$53,469,847.72	\$15,425,597.53	\$15,425,597.53	-35,814,803.38
Ingresos Derivados de Financiamiento						
INGRESOS DERIVADOS DE FINANCIAMIENTOS	\$0.00	\$0.00	\$0.00	\$0.00	\$0.00	0.00
Total	\$58,169,692.89	\$2,229,649.73	\$60,399,342.62	\$17,002,299.43	\$17,002,299.43	
Ingresos Excedentes						-41,167,393.46



UNIVERSIDAD TECNOLÓGICA DEL SUR DE SONORA

Estado de Sonora

Estado Analítico de Ingresos


Del 01/ene./2023 Al 31/mar./2023

User: supervisor

Rep: rptEstadoPresupuestoIngresosRB_CP_2019

Fecha y 04/abr./2023


hora de Impresión 11:31 a. m.



Dr. Ovidio Alejandro Vilaseñor López
Rector



Lic. Marcela Martínez Espinoza
Director de Administración y Finanzas



UNIVERSIDAD TECNOLÓGICA DEL SUR DE SONORA

Estado de Sonora

Estado Analítico del Ejercicio del Presupuesto de Egresos

Clasificación por Objeto del Gasto (Capítulo y Concepto)

[Del 01/ene./2023 Al 31/mar./2023]

Fecha y hora de Impresión | 04/abr./2023 11:45 a. m.

Usu: supervisor

Rep: rptEstadoPresupuestoEgresos_CP_CTO

Concepto	Egresos					Subejercicio 6 = (3 - 4)
	Aprobado	Ampliaciones / (Reducciones)	Modificado	Devengado	Pagado	
	1	2	3=(1+2)	4	5	
SERVICIOS PERSONALES	\$48,828,176.06	\$1,445,830.00	\$50,274,006.06	\$13,251,811.67	\$12,660,193.73	\$37,022,194.39
REMUNERACIONES AL PERSONAL DE CARÁCTER PERMANENTE	\$19,903,934.66	\$193,875.73	\$20,097,810.39	\$5,584,264.02	\$5,584,264.02	\$14,513,526.37
REMUNERACIONES AL PERSONAL DE CARÁCTER TRANSITORIO	\$7,795,760.22	\$0.00	\$7,795,760.22	\$2,224,102.43	\$2,224,102.43	\$5,571,657.79
REMUNERACIONES ADICIONALES Y ESPECIALES	\$3,420,940.74	\$632,270.18	\$4,053,210.92	\$9,091.28	\$9,091.28	\$4,044,119.64
SEGURIDAD SOCIAL	\$4,843,192.21	\$437,495.68	\$5,080,688.17	\$1,751,992.54	\$1,160,478.11	\$3,328,695.83
OTRAS PRESTACIONES SOCIALES Y ECONOMICAS	\$13,034,348.23	\$182,188.13	\$13,246,536.36	\$3,682,341.49	\$3,682,237.89	\$9,564,194.88
MATERIALES Y SUMINISTROS	\$1,477,767.48	\$400,000.00	\$1,877,767.48	\$450,963.34	\$415,411.74	\$1,416,804.14
MATERIALES DE ADMINISTRACIÓN, EMISIÓN DE DOCUMENTOS Y ARTÍCULOS	\$300,396.65	\$150,000.00	\$450,396.65	\$55,166.43	\$54,586.43	\$395,230.22
ALIMENTOS Y UTENSILIOS	\$690,050.53	\$0.00	\$690,050.53	\$143,123.44	\$143,123.44	\$446,927.09
MATERIALES Y ARTÍCULOS DE CONSTRUCCIÓN Y DE REPARACION	\$118,765.23	\$50,000.00	\$168,765.23	\$75,550.46	\$75,550.46	\$93,214.77
COMBUSTIBLES, LÚBRICANTES Y ADITIVOS	\$406,619.22	\$200,000.00	\$606,619.22	\$156,379.88	\$111,408.28	\$450,239.34
VESTUARIO, BLANCOS, PRENDAS DE PROTECCIÓN Y ARTÍCULOS DEPORTIVOS	\$10,000.00	\$0.00	\$10,000.00	\$6,400.83	\$6,400.83	\$3,599.17
HERRAMIENTAS, REFACCIONES Y ACCESORIOS MENORES	\$51,935.85	\$0.00	\$51,935.85	\$24,342.30	\$24,342.30	\$27,593.55
SERVICIOS GENERALES	\$6,497,749.35	\$383,819.73	\$6,881,569.08	\$2,569,006.81	\$2,048,874.41	\$4,312,562.27
SERVICIOS BÁSICOS	\$1,032,181.97	\$383,816.83	\$1,415,998.80	\$234,189.00	\$234,189.00	\$1,181,809.80
SERVICIO DE ARRENDAMIENTO	\$2,049,299.34	\$0.00	\$2,049,299.34	\$1,377,465.03	\$889,896.63	\$671,834.31
SERVICIOS PROFESIONALES, CIENTÍFICOS, TÉCNICOS Y OTROS SERVICIOS	\$982,004.06	\$0.00	\$982,004.06	\$217,074.76	\$184,710.78	\$764,929.30
SERVICIOS FINANCIEROS, BANCARIOS Y COMERCIALES	\$195,000.00	\$2.90	\$195,002.90	\$26,359.94	\$26,359.94	\$168,642.86
SERVICIOS DE INSTALACION, REPARACION, MANTENIMIENTO Y CONSERVACION	\$560,000.00	\$0.00	\$560,000.00	\$245,068.68	\$245,068.68	\$314,931.32
SERVICIOS DE COMUNICACIÓN SOCIAL Y PUBLICIDAD	\$8,700.00	\$0.00	\$8,700.00	\$0.00	\$0.00	\$8,700.00
SERVICIOS DE TRÁSLADO Y VIATICOS	\$369,500.00	\$0.00	\$369,500.00	\$107,331.31	\$107,331.31	\$262,168.69
SERVICIOS OFICIALES	\$150,000.00	\$0.00	\$150,000.00	\$5,109.09	\$5,109.09	\$144,890.91
OTROS SERVICIOS GENERALES	\$1,151,063.98	\$0.00	\$1,151,063.98	\$356,409.00	\$356,409.00	\$794,654.98
TRANSFERENCIAS, ASIGNACIONES, SUBSIDIOS Y OTRAS AYUDAS	\$266,000.00	\$0.00	\$266,000.00	\$54,000.00	\$36,000.00	\$212,000.00
AYUDAS SOCIALES	\$266,000.00	\$0.00	\$266,000.00	\$54,000.00	\$36,000.00	\$212,000.00
BIENES MUEBLES, INMUEBLES E INTAGIBLES	\$1,100,000.00	\$0.00	\$1,100,000.00	\$14,289.95	\$14,289.95	\$1,085,710.05
MOBILIARIO Y EQUIPO DE ADMINISTRACION	\$300,000.00	\$0.00	\$300,000.00	\$14,289.95	\$14,289.95	\$285,710.05
VEHICULOS Y EQUIPO DE TRANSPORTE	\$600,000.00	\$0.00	\$600,000.00	\$0.00	\$0.00	\$600,000.00
MAQUINARIA, OTROS EQUIPOS Y HERRAMIENTAS	\$200,000.00	\$0.00	\$200,000.00	\$0.00	\$0.00	\$200,000.00
Total del Gasto	\$58,169,892.89	\$2,229,649.73	\$60,399,342.62	\$16,350,071.77	\$15,174,769.83	\$44,049,270.85



UNIVERSIDAD TECNOLÓGICA DEL SUR DE SONORA
Estado de Sonora

Estado Analítico del Ejercicio del Presupuesto de Egresos
Clasificación por Objeto del Gasto (Capítulo y Concepto)
| Del 01/ene./2023 Al 31/mar./2023


Usr: supervisor


Rep: rptEstadoPresupuestoEgresos_CP_CTO

Fecha y: 04/abr./2023

hora de Impresión: 11:45 a. m.

Concepto	Egresos					Subejercicio 6 = (3 - 4)
	Aprobado	Ampliaciones / (Reducciones)	Modificado	Devengado	Pagado	
	1	2	3=(1+2)	4	5	


Dr. Ovidio Alejandro Villaseñor López
Rector


Lic. Marcela Martínez Espinoza
Director de Administración y Finanzas



UNIVERSIDAD TECNOLÓGICA DEL SUR DE SONORA
Estado de Sonora

Estado de Origen y Aplicación de Recursos
Del 01/ene./2023 al 31/mar./2023

Usu: supervisor
Rep: rptEstadoOrigenAplicacion

Fecha y hora de impresión: 04/abr./2023 11:20 a.m.

ORIGEN DE LOS RECURSOS

PRODUCTOS	\$2.90
INGRESOS POR VENTA DE BIENES Y PRESTACIÓN DE SER	\$1,546,699.00
TRANSFERENCIAS, ASIGNACIONES, SUBSIDIOS Y SUBVEN	\$15,425,597.53
OTROS INGRESOS Y BENEFICIOS VARIOS	\$30,000.00
Disminuciones del Activo	\$117,017,492.60
Incrementos del Pasivo	\$34,225,825.27
Incrementos del Patrimonio	\$46,040,736.77
TOTAL ORIGEN	\$214,286,356.07

APLICACIÓN DE LOS RECURSOS

SERVICIOS PERSONALES	\$13,251,811.67
MATERIALES Y SUMINISTROS	\$460,963.34
SERVICIOS GENERALES	\$2,569,006.81
AYUDAS SOCIALES	\$54,000.00
ESTIMACIONES, DEPRECIACIONES, DETERIOROS, OBSOLE	\$1,219,666.18
Incrementos del Activo	\$170,785,811.79
Disminuciones del Pasivo	\$20,973,112.95
Disminuciones del Patrimonio	-\$1,290,163.44
EXISTENCIA EN EFECTIVO Y EQUIVALENTES AL	\$6,262,146.77
TOTAL APLICACION	\$214,286,356.07

[Signature]

Dr. Ovidio Alejandro Vilaseñor López

Rector

[Signature]

Lic. Marcela Martínez Espinoza

Director de Administración y Finanzas

DESTINO DE LOS RECURSOS FEDERALES QUE RECIBEN UNIVERSIDADES E INSTITUCIONES DE EDUCACIÓN MEDIA SUPERIOR Y SUPERIOR

En términos del artículo 37, fracción V del Decreto de Presupuesto de Egresos de la Federación para el Ejercicio Fiscal 2023

Programas y cumplimiento de metas


Cifras acumuladas desde enero al periodo que se reporta


Fracción V


Información sobre la matrícula de inicio y fin de cada ciclo escolar

Universidad / Institución	Ciclo escolar	Inicio ó Fin	Número de Alumnos	Nivel Educativo (Media Superior o superior)	Tipo de Servicio o Subsistema
Universidad Tecnológica del Sur de Sonora	Enero-Abril 2023	05 de Enero del 2023 al 21 de Abril del 2023	998	Tecnico Superior Universitario/Licenciatura	Universidades Tecnológicas y Politécnicas

Nota aclaratoria: Favor de respetar la estructura de las columnas y fórmulas establecidas en el formato. No se considerará si se detecta alguna modificación.


Elaboró
Lic. Alejandra Cuen Ochoa
Jefe de Oficina del Dpto. de Contabilidad


Revisó
Lic. Marcela Martínez Espinoza
Directora de Administración y Finanzas


Autorizó
Dr. Ovidio Alejandro Villaseñor López
Rector

Informe de la aplicación de los recursos otorgados por la SEP. Ejercicio Fiscal 2023

Sonora		U T del Sur de Sonora			
CLABE	CLABE 21767040679317300			HSBC México SA	
	1er Trimestre	2do Trimestre	3er Trimestre	4to Trimestre	
Recurso recibido	\$ 7,717,731.00	\$ -	\$ -	\$ -	
Ejercido Cap. 1000	\$ 7,420,603.89	\$ -	\$ -	\$ -	
Ejercido Cap. 2000	\$ -	\$ -	\$ -	\$ -	
Ejercido Cap. 3000	\$ -	\$ -	\$ -	\$ -	

Saldo final de los recursos otorgados en el Ejercicio Fiscal 2022 con objeto de reintegro.

Recursos disponibles en la cuenta bancaria específica al 31 de diciembre	\$ 297,127.11
Recursos comprometidos al 31 de diciembre que se deberán ejercer a más tardar el 30 de marzo del año siguiente	\$ -
Importe total a reintegrar a más tardar el 15 de enero del ejercicio fiscal siguiente (A+B)	\$ 297,127.11
Importe de capital a reintegrar (A)	\$ 297,127.11
Rendimientos bancarios a reintegrar (B)	\$ -

El detalle de los recursos en cada uno de los trimestres corresponden a la recepción de los recursos, así como los documentos anexos al informe, son parte integrante del mismo.

La Universidad manifiesta que lleva los registros específicos respecto de la aplicación de los recursos que se presentan en este informe y sus anexos, que los montos se encuentran soportados con la documentación que comprueba plenamente y justifica el gasto, misma que se encuentra bajo su resguardo y custodia, la cual ha sido cancelada con la leyenda correspondiente y se encuentra disponible para los órganos de fiscalización y control de carácter federal y estatal que lo soliciten; así como los de carácter judicial, ya sean del fuero común y/o federal.

Lo anterior, en cumplimiento al Artículo 70 de la Ley General de Contabilidad Gubernamental, la Clausula "sexta" del convenio de apoyo Financiero y los "Criterios Generales para la Distribución del Programa Presupuestario U006" emitidos por la Subsecretaría de Educación Superior.

Los que suscriben el presente informe, en ejercicio de las facultades que les otorgan los cargos que ostentan en la Universidad, declaran bajo protesta de decir verdad que toda la información contenida en el mismo, así como los anexos que lo acompañan son ciertos y verificables en cualquier momento.

Autorizó



Dr. Ovidio Alejandro Villaseñor López

Titular de la Rectoría

Elaboró



Lic. Marcela Martínez Espinoza

Titular de la Dirección de Administración, Finanzas u
homólogo