

**DESTINO DE LOS RECURSOS FEDERALES QUE RECIBEN UNIVERSIDADES E INSTITUCIONES DE EDUCACIÓN MEDIA SUPERIOR Y SUPERIOR**

En términos del artículo 37, fracción I del Decreto de Presupuesto de Egresos de la Federación para el Ejercicio Fiscal 2023

Programas y cumplimiento de metas

Cifras acumuladas desde enero al periodo que se reporta

**Fracción I**  
**Programas a los que se destinan los recursos y el cumplimiento de las metas correspondientes**

Universidad / Institución	Programa	Gasto Ejercido (Millones de pesos)			Metas alcanzadas al periodo Enero-marzo	Metas alcanzadas al periodo enero-marzo		
		Enero	Enero - Febrero	Enero - Marzo		Meta Anual (Indicador / (Variable meta))	Metas programadas enero-marzo	Metas alcanzadas enero-marzo
UNIVERSIDAD TECNOLÓGICA DE ETCHOJOA	U000	1,332,872.00	2,848,923.00	5,199,955.00	PORCENTAJE DE CUMPLIMIENTO DE LAS OBLIGACIONES DE TRANSPARENCIA DE LOS SUJETOS OBLIGADOS DEL PODER EJECUTIVO	100.00%	100	100
					INFORMES ANTE EL CONSEJO DIRECTIVO DE LA SITUACIÓN QUE GUARDA UNIVERSIDAD	4	1	1
					ÍNDICE DE CALIDAD EN LOS INFORMES TRIMESTRALES	100.00%	100	98
					ÍNDICE DE CALIDAD DE LOS INFORMES SOBRE GASTO FEDERALIZADO	100.00%	100	100
					MATRICULA ESCOLAR ALCANZADA POR PROGRAMA EDUCATIVO	3	1	1
					CAPACITACIÓN DOCENTE EN ÁREAS DE SU DESEMPEÑO	22.00%	22	22
					ESTUDIANTES PARTICIPANDO EN ACTIVIDADES ACADÉMICAS	25.00%	25	37
					ESTUDIANTES EN PROGRAMA DE TUTORÍAS	57.00%	57	69
					ACTIVIDADES DE FORTALECIMIENTO A LA EQUIDAD DE GÉNERO	4	1	1
<b>Total</b>		1,332,872.00	2,848,923.00	5,199,955.00				

Por favor respetar la estructura de las columnas y fórmulas establecidas en el formato.

**MAESTRO JULIO ALFONSO MORALES MENDÍVAL**  
Elaboró

NOMBRE Y FIRMA DE QUIEN LO ELABORÓ

**C.P. JESÚS ALBERTO MENDOZ LÓPEZ**  
Revisó

NOMBRE Y FIRMA DE LA DIRECTORA O DIRECTOR DE ADMINISTRACIÓN Y FINANZAS  
NOMBRE Y FIRMA DE LA SECRETARIA O SECRETARIO ADMINISTRATIVO

**MAESTRO JOSÉ FÉLIX GÓMEZ ANDURO**  
Autorizó

NOMBRE Y FIRMA DE LA RECTORA O RECTOR



OS RECURSOS FEDERALES QUE RECIBEN UNIVERSIDADES E INSTITUCIONES DE EDUCACIÓN MEDIA SUPERIOR Y SUPERIOR

el artículo 37, fracción II del Decreto de Presupuesto de Egresos de la Federación para el Ejercicio Fiscal 2023

plantilla de personal

reportada desde enero al periodo que se reporta

**Fracción II**  
**Costo de la nómina del personal docente, no docente, administrativo y manual**

		Estructura de la Plantilla												
Categoría	Tipo de personal 1 /	Costo unitario bruto (pesos)			Número de plazas			Responsabilidad laboral	Ubicación	Costo total de la plantilla (Pesos)				
		Enero	Febrero	Marzo	Enero	Febrero	Marzo			Enero	Febrero	Marzo	Acumulado Enero-marzo	
IE	RECTOR	NO DOCENTE	65,785.80	65,785.80	65,785.80	1	1	1	DIRECTIVO	SONORA	65,785.80	65,785.80	65,785.80	197,357.40
IE	DIRECTOR DE AREA	NO DOCENTE	49,345.80	49,345.80	49,345.80	4	4	4	DIRECTIVO	SONORA	197,383.20	197,383.20	197,383.20	592,149.60
IE	JEFE DE DEPARTAMENTO	NO DOCENTE	23,451.40	25,431.80	25,431.80	3	3	3	DIRECTIVO	SONORA	70,354.20	76,294.80	76,294.80	222,943.80
IE	PROFESOR ASOCIADO "C"	DOCENTE	19,386.60	19,386.60	19,386.60	8	8	8	ATM	SONORA	155,092.80	155,092.80	155,092.80	465,278.40
IE	PROFESOR DE ASIGNATURA "B" (H/S/M)	DOCENTE	15,035.52	13,368.69	15,007.60	28	28	28	ATM	SONORA	420,994.56	374,328.92	420,212.84	1,215,536.32
IE	COORDINADOR	ADMINISTRATIVO	13,550.40	13,550.40	13,550.40	6	6	6	ATM	SONORA	81,302.40	81,302.40	81,302.40	243,907.20
IE	INVESTIGADOR ESPECIALIZADO	ADMINISTRATIVO	13,550.40	13,550.40	13,550.40	1	1	1	ATM	SONORA	13,550.40	13,550.40	13,550.40	40,651.20
IE	INGENIERO EN SISTEMAS	ADMINISTRATIVO	10,659.90	10,659.90	10,659.90	1	1	1	ATM	SONORA	10,659.90	10,659.90	10,659.90	31,979.70
IE	JEFE DE OFICINA	ADMINISTRATIVO	8,472.00	8,472.00	8,472.00	5	5	5	ATM	SONORA	42,360.00	42,360.00	42,360.00	127,080.00
IE	ANALISTA ADMINISTRATIVO	ADMINISTRATIVO	6,557.40	6,557.40	6,557.40	1	1	1	ATM	SONORA	6,557.40	6,557.40	6,557.40	19,672.20
IE	TÉCNICO ESPECIALIZADO EN MANTENIMIENTO	ADMINISTRATIVO	6,557.40	6,557.40	6,557.40	2	2	2	ATM	SONORA	13,114.80	13,114.80	13,114.80	39,344.40
IE	ASISTENTE DE SERVICIOS Y MANTENIMIENTO	ADMINISTRATIVO	5,034.90	5,034.90	5,034.90	1	1	1	ATM	SONORA	5,034.90	5,034.90	5,034.90	15,104.70
		<b>Total</b>	<b>227,387.52</b>	<b>237,701.09</b>	<b>239,339.80</b>	<b>61.00</b>	<b>61.00</b>	<b>61.00</b>			<b>1,082,190.36</b>	<b>1,041,465.32</b>	<b>1,087,349.24</b>	<b>3,211,004.92</b>

estructura de las columnas y fórmulas establecidas en el formato.

BARBARA VALENZUELA SOTO  
Elaboró

NOMBRE Y FIRMA DE QUIEN LO ELABORÓ

C.P. JESÚS ALBERTO MELENDEZ LÓPEZ  
Revisó

NOMBRE Y FIRMA DE LA DIRECTORA O DIRECTOR DE ADMINISTRACIÓN Y FINANZAS  
NOMBRE Y FIRMA DE LA SECRETARÍA O SECRETARIO ADMINISTRATIVO

MAESTRO JOSÉ FÉLIX GÓMEZ ANDURO  
Autorizó


NOMBRE Y FIRMA DE LA RECTORA O RECTOR


DE LOS RECURSOS FEDERALES QUE RECIBEN UNIVERSIDADES E INSTITUCIONES DE EDUCACIÓN MEDIA SUPERIOR Y SUPERIOR  
 del artículo 37, fracción III del Decreto de Presupuesto de Egresos de la Federación para el Ejercicio Fiscal 2023  
 el gasto corriente de operación  
 anuladas desde enero al periodo que se reporta

**Fracción III  
 Desglose del gasto corriente**

Unidad / Institución	Gasto Corriente de Operación ( Pesos )									Total		
	Materiales y Suministros			Servicios Generales			Otros			Enero	Enero - Febrero	Enero - Marzo
	Enero	Enero - Febrero	Enero - Marzo	Enero	Enero - Febrero	Enero - Marzo	Enero	Enero - Febrero	Enero - Marzo	Enero	Enero - Febrero	Enero - Marzo
Tecnológica de Etchojoa	38,310.54	67,665.37	64,548.95	68,109.86	212,995.59	605,929.77	10,900.00	10,900.00	0.00	117,320.40	291,560.96	670,478.72
<b>Total</b>	<b>38,310.54</b>	<b>67,665.37</b>	<b>64,548.95</b>	<b>68,109.86</b>	<b>212,995.59</b>	<b>605,929.77</b>	<b>10,900.00</b>	<b>10,900.00</b>	<b>0.00</b>	<b>117,320.40</b>	<b>291,560.96</b>	<b>670,478.72</b>

Reservados todos los derechos. No se permite la explotación económica ni la transformación de esta obra. Queda permitida la impresión en su totalidad.

  
UCILA LAGARDA MUÑOZ  
 Elaboró  
 NOMBRE Y FIRMA DE LA DIRECTORA O DIRECTOR DE ADMINISTRACIÓN Y FINANZAS

  
C.P. JESUS ALBERTO MELENDREZ LÓPEZ  
 Revisó  
 NOMBRE Y FIRMA DE LA DIRECTORA O DIRECTOR DE ADMINISTRACIÓN Y FINANZAS  
 NOMBRE Y FIRMA DE LA SECRETARÍA O SECRETARIO ADMINISTRATIVO

  
MAESTRO JOSÉ FÉLIX GÓMEZ ANDURO  
 Autorizó  
 NOMBRE Y FIRMA DE LA RECTORA O RECTOR



ESTIMOS DE LOS RECURSOS FEDERALES QUE RECIBEN UNIVERSIDADES E INSTITUCIONES DE EDUCACIÓN MEDIA SUPERIOR Y SUPERIOR  
en términos del artículo 37, fracción IV del Decreto de Presupuesto de Egresos de la Federación para el Ejercicio Fiscal 2023

Estado de situación financiera  
cifras acumuladas desde enero al periodo que se reporta

**Fracción IV  
Situación Financiera**

Trimestre: Primer trimestre 2023

- Estados de situación financiera
- Análisis de Ingresos y egresos
- Estado de origen y aplicación de los recursos públicos Federales

Se debe respetar la estructura de las columnas y fórmulas establecidas en el formato

  
C.P. LUCILA LAGARDA MUÑOZ  
Elaboró  
NOMBRE Y FIRMA DE QUIEN LO ELABORÓ Y CARGO

  
C.P. JESÚS ALBERTO MELÉNDREZ LÓPEZ  
Revisó  
NOMBRE Y FIRMA DE LA DIRECTORA O DIRECTOR DE ADMINISTRACIÓN Y FINANZAS  
NOMBRE Y FIRMA DE LA SECRETARIA O SECRETARIO ADMINISTRATIVO

  
MAESTRO JOSÉ FÉLIX GÓMEZ ANDURO  
Autorizó  
NOMBRE Y FIRMA DE LA RECTORA O RECTOR

DESTINO DE LOS RECURSOS FEDERALES QUE RECIBEN UNIVERSIDADES E INSTITUCIONES DE EDUCACIÓN MEDIA SUPERIOR Y SUPERIOR

En términos del artículo 37, fracción V del Decreto de Presupuesto de Egresos de la Federación para el Ejercicio Fiscal 2023

Programas y cumplimiento de metas

Cifras acumuladas desde enero al periodo que se reporta

**Fracción V**  
**Información sobre la matrícula de inicio y fin de cada ciclo escolar**

Universidad / Institución	Ciclo escolar	Inicio ó Fin	Número de Alumnos	Nivel Educativo (Media Superior o superior)	Tipo de Servicio o Subsistema
UNIVERSIDAD TECNOLÓGICA DE ETCHOJOA	2022-2023	Fin	785	SUPERIOR	UNIVERSIDADES TECNOLÓGICAS Y POLITÉNICAS

Por favor respetar la estructura de las columnas y fórmulas establecidas en el formato.

  
MAESTRO JULIO ALFONSO MORALES MENDÍVIL


Elaboró

NOMBRE Y FIRMA DE QUIEN LO ELABORÓ

  
C.P. JESÚS ALBERTO MELENDREZ LÓPEZ

Revisó

NOMBRE Y FIRMA DE LA DIRECTORA O DIRECTOR DE ADMINISTRACIÓN Y FINANZAS

  
MAESTRO JOSÉ FÉLIX GÓMEZ AL

Autorizó

NOMBRE Y FIRMA DE LA RECTORA O RECTOR

**Informe de la aplicación de los recursos otorgados por la SEP. Ejercicio Fiscal 2023**

Sonora		U T de Etchojoa			
CLABE	072771012142336246		Banco Mercantil del Norte, S.A.		
	1er Trimestre	2do Trimestre	3er Trimestre	4to Trimestre	
Recurso recibido	\$ 2,977,719.00	\$ -	\$ -	\$ -	
Ejercido Cap. 1000	\$ 325,618.96	\$ -	\$ -	\$ -	
Ejercido Cap. 2000	\$ -	\$ -	\$ -	\$ -	
Ejercido Cap. 3000	\$ 18,374.40	\$ -	\$ -	\$ -	

Saldo final de los recursos otorgados en el Ejercicio Fiscal 2023 con objeto de reintegro.

Recursos disponibles en la cuenta bancaria específica al 31 de diciembre	\$ 2,633,725.64
Recursos comprometidos al 31 de diciembre que se deberán ejercer a más tardar el 30 de marzo del año siguiente	\$ -
Importe total a reintegrar a más tardar el 15 de enero del ejercicio fiscal siguiente (A+B)	\$ 2,633,725.64
Importe de capital a reintegrar (A)	\$ 2,633,725.64
Rendimientos bancarios a reintegrar (B)	\$ -

El detalle de los recursos en cada uno de los trimestres corresponden a la recepción de los recursos, así como los documentos anexos al informe, son parte integrante del mismo.

La Universidad manifiesta que lleva los registros específicos respecto de la aplicación de los recursos que se presentan en este informe y sus anexos, que los montos se encuentran soportados con la documentación que comprueba plenamente y justifica el gasto, misma que se encuentra bajo su resguardo y custodia, la cual ha sido cancelada con la leyenda correspondiente y se encuentra disponible para los órganos de fiscalización y control de carácter federal y estatal que lo soliciten; así como los de carácter judicial, ya sean del fuero común y/o federal.

Lo anterior, en cumplimiento al Artículo 70 de la Ley General de Contabilidad Gubernamental, la Clausula "sexta" del convenio de apoyo Financiero y los "Criterios Generales para la Distribución del Programa Presupuestario U006" emitidos por la Subsecretaría de Educación Superior.

**Los que suscriben el presente informe, en ejercicio de las facultades que les otorgan los cargos que ostentan en la Universidad, declaran bajo protesta de decir verdad que toda la información contenida en el mismo, así como los anexos que lo acompañan son ciertos y verificables en cualquier momento.**


Autorizó



JOSÉ FELIX GÓMEZ ANDURO

Titular de la Rectoría

Elaboró



JESÚS ALBERTO MELENDRÉZ LÓPEZ

Titular de la Dirección de Administración, Finanzas u homólogo



ACTIVO	2023	2022	PASIVO	2023	2022
<b>Activo Circulante</b>			<b>Pasivo Circulante</b>		
Efectivo y Equivalentes	16,822,489	16,016,347	Cuentas por Pagar a Corto Plazo	14,179,129	14,360,020
Derechos a Recibir Efectivo o Equivalentes	366,215	328,701	Documentos por Pagar a Corto Plazo	-	-
Derechos a Recibir Bienes o Servicios	-	-	Porción a Corto Plazo de la Deuda Pública a Largo Plazo	-	-
Inventarios	-	-	Títulos y Valores a Corto Plazo	-	-
Almacenes	-	-	Pasivos Diferidos a Corto Plazo	-	-
Estimación por Pérdida o Deterioro de Activos Circulantes	53,485	53,485	Fondos y Bienes de Terceros en Garantía y/o Administración a Corto Plazo	167,887	377,171
Otros Activos Circulantes	-	-	Provisiones a Corto Plazo	-	-
			Otros Pasivos a Corto Plazo	-	-
<b>Total de Activos Circulantes</b>	<b>17,155,219</b>	<b>16,291,563</b>	<b>Total de Pasivos Circulantes</b>	<b>14,347,016</b>	<b>14,737,791</b>
<b>Activo No Circulante</b>			<b>Pasivo No Circulante</b>		
Inversiones Financieras a Largo Plazo	-	-	Cuentas por Pagar a Largo Plazo	-	-
Derechos a Recibir Efectivo o Equivalentes a Largo Plazo	-	-	Documentos por Pagar a Largo Plazo	-	-
Bienes Inmuebles, Infraestructura y Construcciones en Proceso	78,892,280	78,892,280	Deuda Pública a Largo Plazo	-	-
Bienes Muebles	20,404,567	20,404,567	Pasivos Diferidos a Largo Plazo	-	-
Activos Intangibles	430,416	430,416	Fondos y Bienes de Terceros en Garantía y/o en Administración a Largo Plazo	-	-
Depreciación, Deterioro y Amortización Acumulada de Bienes	32,124,010	31,271,888	Provisiones a Largo Plazo	-	-
Activos Diferidos	-	-			
Estimación por Pérdida o Deterioro de Activos no Circulantes	-	-			
Otros Activos no Circulantes	-	-			
<b>Total de Activos No Circulantes</b>	<b>67,803,253</b>	<b>68,455,375</b>	<b>Total de Pasivos No Circulantes</b>	<b>-</b>	<b>-</b>
<b>Total de Activos</b>	<b>84,758,472</b>	<b>84,746,938</b>	<b>Total de Pasivo</b>	<b>14,347,016</b>	<b>14,737,791</b>
			<b>Hacienda Pública/Patrimonio</b>		
			<b>Hacienda Pública/Patrimonio Contribuido</b>		
			Aportaciones	90,409,776	90,409,776
			Donaciones de Capital	4,411,977	4,411,977
				85,991,799	85,991,799
			<b>Actualización de la Hacienda Pública/Patrimonio</b>		
			<b>Hacienda Pública/Patrimonio Generado</b>		
			Resultados del Ejercicio (Ahorro/ Desahorro)	- 18,892,320	- 20,394,629
			Resultados de Ejercicios Anteriores	1,159,428	1,984,950
			Revalúos	- 11,227,016	- 9,242,066
			Reservas	-	-
			Rectificaciones de Resultados de Ejercicios Anteriores	- 9,924,732	- 9,167,613
			<b>Exceso o Insuficiencia en la Actualización de la Hacienda Pública/Patrimonio</b>		
			Resultado por Posición Monetaria	-	-
			Resultado por Tenencia de Activos no Monetarios	-	-
			<b>Total Hacienda Pública/Patrimonio</b>	<b>70,411,456</b>	<b>70,008,147</b>
			<b>Total de Pasivo y Hacienda Pública/Patrimonio</b>	<b>84,758,472</b>	<b>84,746,938</b>

"Bajo protesta de decir verdad declaramos que los Estados Financieros y sus Notas, son razonablemente correctos y son responsabilidad del emisor"

	DEUDORAS	ACREEDORAS
<b>Cuentas de Orden Contables y Presupuestarias:</b>		
<b>Presupuestarias:</b>		
<b>Cuentas de Orden Contables y Presupuestarias</b>		
Presupuesto modificado ejercicio 2023		20,134,470
Presupuesto pendiente de ejercer 2023	14,190,216	
Presupuesto Devengado de ejercicio 2023	5,944,254	
Presupuesto pagado ejercicio 2023	5,199,955	
Presupuesto de Ingresos modificado 2023		20,134,470
Presupuesto pendiente de radicar ejercicio 2023	12,178,665	
Presupuesto recaudado ejercicio 2023	7,955,805	
Prov. adeudo gobierno del estado ejercicio 2010	3,913,021.00	
Adeudo Gob. Del estado pendiente de cobrar		3,913,021.00
Prov. adeudo gobierno del estado ejercicio 2011	2,465,792.00	
Adeudo Gob. Del estado pendiente de cobrar		2,465,792.00
Prov. adeudo gobierno del estado ejercicio 2012	5,041,339.00	
Adeudo Gob. Del estado pendiente de cobrar		5,041,339.00
Prov. adeudo gobierno del estado ejercicio 2013	4,812,745.00	
Adeudo Gob. Del estado pendiente de cobrar		4,812,754.00
Prov. adeudo gobierno del estado ejercicio 2014	5,770,204.00	
Adeudo Gob. Del estado pendiente de cobrar		5,770,204.00
Prov. adeudo gobierno del estado ejercicio 2015	5,156,755.85	
Adeudo Gob. Del estado pendiente de cobrar		5,156,755.85
Prov. adeudo gobierno del estado ejercicio 2016	4,148,723.59	
Adeudo Gob. Del estado pendiente de cobrar		4,148,723.59
Prov. adeudo gobierno del estado ejercicio 2017	1,674,385.37	
Adeudo Gob. Del estado pendiente de cobrar		1,674,385.37
Prov. adeudo gobierno del estado ejercicio 2018	3,631,728.00	
Adeudo Gob. Del estado pendiente de cobrar		3,631,728.00
Prov. adeudo gobierno del estado ejercicio 2019	1,272,060.80	
Adeudo Gob. Del estado pendiente de cobrar		1,272,060.80
Prov. adeudo Gobierno del Estado ejercicio 2020	868,397.00	
Adeudo Gob. Del estado pendiente de cobrar		868,397.00

C.P. Jesús Alberto Melendrez López  
Director de Administración y Finanzas

Maestro José Félix Gómez Anduro  
Rector de la Universidad

	2023	2022
<b>INGRESOS Y OTROS BENEFICIOS</b>		
<b>Ingresos de Gestión</b>		
Impuestos	931,128	679,009
Cuotas y Aportaciones de Seguridad Social	-	-
Contribuciones de Mejoras	-	-
Derechos	-	-
Productos	9,970	9,564
Aprovechamientos	-	-
Ingresos por Venta de Bienes y Prestación de Servicios	921,158	669,445
Participaciones, Aportaciones, Convenios, Incentivos Derivados de la Colaboración Fiscal, Fondos Distintos de Aportaciones, Transferencias, Asignaciones, Subsidios y Subvenciones, y Pensiones y Jubilaciones	7,024,677	5,174,006
Participaciones, Aportaciones, Convenios, Incentivos Derivados de la Colaboración Fiscal y Fondos Distintos de Aportaciones	-	-
Transferencias, Asignaciones, Subsidios y Subvenciones, y Pensiones y Jubilaciones	7,024,677	5,174,006
<b>Otros Ingresos y Beneficios</b>		
Ingresos Financieros	-	-
Incremento por Variación de Inventarios	-	-
Disminución del Exceso de Estimaciones por Pérdida o Deterioro u Obsolescencia	-	-
Disminución del Exceso de Provisiones	-	-
Otros Ingresos y Beneficios Varios	-	-
<b>Total de Ingresos y Otros Beneficios</b>	<b>7,955,805</b>	<b>5,853,015</b>
<b>GASTOS Y OTRAS PÉRDIDAS</b>		
<b>Gastos de Funcionamiento</b>		
Servicios Personales	5,922,455	4,976,407
Materiales y Suministros	4,864,895	4,398,178
Servicios Generales	170,525	120,484
Transferencias, Asignaciones, Subsidios y Otras Ayudas	887,035	457,745
Transferencias Internas y Asignaciones al Sector Público	21,800	96,207
Transferencias al Resto del Sector Público	-	-
Subsidios y Subvenciones	-	-
Ayudas Sociales	21,800	96,207
Pensiones y Jubilaciones	-	-
Transferencias a Fideicomisos, Mandatos y Contratos Análogos	-	-
Transferencias a la Seguridad Social	-	-
Donativos	-	-
Transferencias al Exterior	-	-
<b>Participaciones y Aportaciones</b>		
Participaciones	-	-
Aportaciones	-	-
Convenios	-	-
<b>Intereses, Comisiones y Otros Gastos de la Deuda Pública</b>		
Intereses de la Deuda Pública	-	-
Comisiones de la Deuda Pública	-	-
Gastos de la Deuda Pública	-	-
Costo por Coberturas	-	-
Apoyos Financieros	-	-
<b>Otros Gastos y Pérdidas Extraordinarias</b>		
Estimaciones, Depreciaciones, Deterioros, Obsolescencia y Amortizaciones	852,122	467,974
Provisiones	852,122	467,974
Disminución de Inventarios	-	-
Otros Gastos	-	-
<b>Inversión Pública</b>		
Inversión Pública no Capitalizable	-	-
<b>Total de Gastos y Otras Pérdidas</b>	<b>6,796,377</b>	<b>5,540,588</b>
<b>Resultados del Ejercicio (Ahorro/Desahorro)</b>	<b>1,159,428</b>	<b>312,427</b>

Bajo protesta de decir verdad declaramos que los Estados Financieros y sus Notas, son razonablemente correctos y son responsabilidad del emisor

C.P. Jesús Alberto Meléndrez López

Director de Administración y Finanzas

Maestro José Félix Gómez Anduro

Rector de la Universidad



Estado de Flujos de Efectivo

Al 31 de marzo de 2023

(Cifras en Pesos)

INFORME TRIMESTRAL: PRIMERO

Concepto	2023	2022
<b>Flujos de Efectivo de las Actividades de Operación</b>		
<b>Origen</b>		
Impuestos	7,955,803	5,853,015
Cuotas y Aportaciones de Seguridad Social	0	0
Contribuciones de mejoras	0	0
Derechos	0	0
Productos	9,968	9,564
Aprovechamientos	0	0
Ingresos por Venta de Bienes y Prestación de Servicios	921,158	669,445
Participaciones, Aportaciones, Convenios, Incentivos Derivados de la Colaboración Fiscal y Fondos Distintos de Aportaciones	0	0
Transferencias, Asignaciones, Subsidios y Subvenciones, y Pensiones y Jubilaciones	7,024,677	5,174,006
Otros Orígenes de Operación	0	0
<b>Aplicación</b>	<b>5,944,255</b>	<b>5,072,614</b>
Servicios Personales	4,864,895	4,398,178
Materiales y Suministros	170,525	120,484
Servicios Generales	887,035	457,745
Transferencias Internas y Asignaciones al Sector Público	0	0
Transferencias al resto del Sector Público	0	0
Subsidios y Subvenciones	21,800	96,207
Ayudas Sociales	0	0
Pensionamientos y Jubilaciones	0	0
Transferencias a Fideicomisos, Mandatos y Contratos Análogos	0	0
Transferencias a la Seguridad Social	0	0
Donativos	0	0
Transferencias al Exterior	0	0
Participaciones	0	0
Aportaciones	0	0
Convenios	0	0
Otras Aplicaciones de Operación	0	0
<b>Flujos Netos de Efectivo por Actividades de Operación</b>	<b>2,011,548</b>	<b>780,401</b>
<b>Flujos de Efectivo de las Actividades de Inversión</b>		
<b>Origen</b>		
Bienes Inmuebles, Infraestructura y Construcciones en Proceso	0	0
Bienes Muebles	0	0
Otros Orígenes de Inversión	0	0
<b>Aplicación</b>		
Bienes Inmuebles, Infraestructura y Construcciones en Proceso	0	0
Bienes Muebles	0	0
Otras Aplicaciones de Inversión	0	0
<b>Flujos Netos de Efectivo por Actividades de Inversión</b>	<b>0</b>	<b>0</b>
<b>Flujo de Efectivo de las Actividades de Financiamiento</b>		
<b>Origen</b>		
Endeudamiento Neto	0	364,472
Interno	0	0
Externo	0	0
Otros Orígenes de Financiamiento	0	364,472
<b>Aplicación</b>	<b>1,205,408</b>	<b>110,691</b>
Servicios de la Deuda	426,095	0
Interno	0	0
Externo	426,095	0
Otras Aplicaciones de Financiamiento	779,313	110,691
<b>Flujos netos de Efectivo por Actividades de Financiamiento</b>	<b>-1,205,408</b>	<b>253,781</b>
<b>Incremento/Disminución Neta en el Efectivo y Equivalentes al Efectivo</b>	<b>806,140</b>	<b>1,034,182</b>
<b>Efectivo y Equivalentes al Efectivo al Inicio del Ejercicio</b>	<b>16,016,348</b>	<b>14,516,833</b>
<b>Efectivo y Equivalentes al Efectivo al Final del Ejercicio</b>	<b>16,822,488</b>	<b>15,551,015</b>

Bajo protesta de decir verdad declaramos que los Estados Financieros y sus Notas, son razonablemente correctos y son responsabilidad del emisor

C.P. Jesús Alberto Melendrez López  
Director de Administración y Finanzas

Maestro José Félix Gómez Anduro  
Rector de la Universidad