

DESTINO DE LOS RECURSOS FEDERALES QUE RECIBEN UNIVERSIDADES E INSTITUCIONES DE EDUCACIÓN MEDIA SUPERIOR Y SUPERIOR

En términos del artículo 37, fracción I del Decreto de Presupuesto de Egresos de la Federación para el Ejercicio Fiscal 2023

Programas y cumplimiento de metas

Cifras acumuladas desde enero al periodo que se reporta

Fracción I


Programas a los que se destinan los recursos y el cumplimiento de las metas correspondientes

Universidad / Institución	Programa	Gasto Ejercido (Millones de pesos)			Metas alcanzadas al período Enero-marzo	Metas alcanzadas al período enero-marzo		
		Enero	Enero - Febrero	Enero - Marzo		Meta Anual Indicador / (Variable meta)	Metas programadas enero-marzo	Metas alcanzadas enero-marzo
UNIVERSIDAD TECNOLÓGICA DE SAN LUIS RIO COLORADO	SUBSIDIOS FEDERALES PARA ORGANISMOS DESCENTRALIZADOS ESTATALES U006	1,155,719.35	2,947,741.44	5,889,265.82	0	100.00%	0	0
					0	100.00%	0	0
					0	83.00%	0	
					0	50.00%	0	0
					0	88.00%	0	
					0	100.00%	0	0
					0	100.00%	0	0
					0	0.00%	0	0
					0	100.00%	0	0
					0	100.00%	0	0
					0	100.00%	0	0
					0	50.00%	0	0
					0	6%	0	0
					0	40.00%	0	0
					0	33.00%	0	0
					0	24.00%	0	0
					0	0.90%	0	0
					0	100.00%	0	0
					0	0.45%	0	0
					0	50.00%	0	0
					0	100.00%	0	0
					0	82.00%	0	0
					0	18.00%	0	0

					0	100.00%	0	0
					0	100.00%	0	0
<b>Total</b>					<b>1,155,719.35</b>	<b>2,947,741.44</b>	<b>5,889,265.82</b>	

**Nota aclaratoria:** Favor de respetar la estructura de las columnas y fórmulas establecidas en el formato. No se considerará si se detecta alguna modificación.

  
 Elaboró  
 LAE. Martha Angelica Rodriguez Guerrero  
 Coordinador de Compras y Presupuestos

  
 Revisó  
 Ing. Martin Rene Quijada Lugo  
 Encargado de despacho de la Direccion de Administracion y Finanzas

P.A.  
  
 Autorizó  
 Lic. Jose Arturo Delgado Reza  
 Rector



DESTINO DE LOS RECURSOS FEDERALES QUE RECIBEN INIVERSIDADES E INSTITUCIONES DE EDUCACIÓN MEDIA SUPERIOR Y SUPERIOR

En términos del artículo 37, fracción III del Decreto de Presupuesto de Egresos de la Federación para el Ejercicio Fiscal 2023


Desglose del gasto corriente de operación


Cifras acumuladas desde enero al periodo que se reporta


**Fracción III**  
**Desglose del gasto corriente**

Universidad / Institución	Gasto Corriente de Operación ( Pesos )											
	Materiales y Suministros			Servicios Generales			Otros			Total		
	Enero	Enero - Febrero	Enero - Marzo	Enero	Enero - Febrero	Enero - Marzo	Enero	Enero - Febrero	Enero - Marzo	Enero	Enero - Febrero	Enero - Marzo
UNIVERSIDAD TECNOLÓGICA DE	30,757.47	80,187.25	247,562.63	57,189.00	496,129.17	1,374,896.58				87,946.47	576,316.42	1,622,459.21
										0.00	0.00	0.00
										0.00	0.00	0.00
										0.00	0.00	0.00
										0.00	0.00	0.00
										0.00	0.00	0.00
										0.00	0.00	0.00
										0.00	0.00	0.00
										0.00	0.00	0.00
										0.00	0.00	0.00
										0.00	0.00	0.00
										0.00	0.00	0.00
										0.00	0.00	0.00
										0.00	0.00	0.00
										0.00	0.00	0.00
										0.00	0.00	0.00
										0.00	0.00	0.00
										0.00	0.00	0.00
										0.00	0.00	0.00
										0.00	0.00	0.00
										0.00	0.00	0.00
										0.00	0.00	0.00
										0.00	0.00	0.00
										0.00	0.00	0.00
<b>Total</b>	30,757.47	80,187.25	247,562.63	57,189.00	496,129.17	1,374,896.58	0.00	0.00	0.00	87,946.47	576,316.42	1,622,459.21

*Nota aclaratoria:* Favor de respetar la estructura de las columnas y fórmulas establecidas en el formato. No se considerará si se detecta alguna modificación.

  
 Elaboró  
 LAE. Martha Angelica Rodriguez Guerrero  
 Coordinador de Compras y Presupuestos

  
 Revisó  
 Ing. Martin Rene Quijada Lugo  
 Encargado de despacho de la Dirección de Administración y Finanzas

P.A.  
  
 Autorizó  
 Lic. Jose Arturo Delgado Reza  
 Rector

DESTINO DE LOS RECURSOS FEDERALES QUE RECIBEN UNIVERSIDADES E INSTITUCIONES DE EDUCACIÓN MEDIA SUPERIOR Y SUPERIOR

En términos del artículo 37, fracción IV del Decreto de Presupuesto de Egresos de la Federación para el Ejercicio Fiscal 2023

Estado de situación financiera


Cifras acumuladas desde enero al periodo que se reporta

Fracción IV  
Situación Financiera

Trimestre: Primer trimestre 2023

1. Estados de situación financiera
2. Analítico de ingresos y egresos
3. Estado de origen y aplicación de los recursos públicos Federales

Nota aclaratoria: Favor de respetar la estructura de las columnas y fórmulas establecidas en el formato. No se considerará si se detecta alguna modificación.



Ing. Martin Rene Quijada Lugo  
Encargado de Despacho de la Dirección  
de Administración y Finanzas



Lic. Jose Arturo Delgado Reza  
Rector



UNIVERSIDAD TECNOLÓGICA DE SAN LUIS RÍO COLORADO

Estado de Situación Financiera

Al 31 de marzo de 2023

(Cifras en Pesos)

ETCA-I-01

INFORME TRIMESTRAL: Primero

ACTIVO	2023	2022	PASIVO	2023	2022
<b>Activo Circulante</b>			<b>Pasivo Circulante</b>		
Efectivo y Equivalentes	6,062,106.87	7,440,208.86	Cuentas por Pagar a Corto Plazo	553,858.06	35,051.28
Derechos a Recibir Efectivo o Equivalentes	20,528.00	191,978.00	Documentos por Pagar a Corto Plazo	-	-
Derechos a Recibir Bienes o Servicios	-	-	Porción a Corto Plazo de la Deuda Pública a Largo Plazo	-	-
Inventarios	-	-	Títulos y Valores a Corto Plazo	-	-
Almacenes	-	-	Pasivos Diferidos a Corto Plazo	-	-
Estimación por Pérdida o Deterioro de Activos Circulantes	-	-	Corto Plazo	-	-
Otros Activos Circulantes	-	-	Provisiones a Corto Plazo	0.33	1,036,635.49
			Otros Pasivos a Corto Plazo	251,410.43	2,349.23
<b>Total de Activos Circulantes</b>	<b>6,082,634.87</b>	<b>7,632,186.86</b>	<b>Total de Pasivos Circulantes</b>	<b>805,268.16</b>	<b>1,074,036.00</b>
<b>Activo No Circulante</b>			<b>Pasivo No Circulante</b>		
Inversiones Financieras a Largo Plazo	-	-	Cuentas por Pagar a Largo Plazo	-	-
Derechos a Recibir Efectivo o Equivalentes a Largo Plazo	-	-	Documentos por Pagar a Largo Plazo	-	-
Bienes Inmuebles, Infraestructura y Construcciones en Proceso	131,349,953.91	131,349,953.91	Deuda Pública a Largo Plazo	-	-
Bienes Muebles	46,897,486.03	47,773,107.39	Pasivos Diferidos a Largo Plazo	-	-
Activos Intangibles	1,789,077.89	1,789,077.89	Largo Plazo	-	-
Depreciación, Deterioro y Amortización Acumulada de Bienes	52,887,353.39	52,627,381.96	Provisiones a Largo Plazo	-	-
Activos Diferidos	-	-			
Estimación por Pérdida o Deterioro de Activos no Circulantes	-	-			
Otros Activos no Circulantes	-	-			
<b>Total de Activos No Circulantes</b>	<b>127,149,164.44</b>	<b>128,284,757.23</b>	<b>Total de Pasivos No Circulantes</b>	<b>-</b>	<b>-</b>
<b>Total de Activos</b>	<b>133,231,799.31</b>	<b>135,916,944.09</b>	<b>Total de Pasivo</b>	<b>805,268.16</b>	<b>1,074,036.00</b>
			<b>Hacienda Pública/Patrimonio</b>		
			<b>Hacienda Pública/Patrimonio Contribuido</b>	<b>127,056,951.50</b>	<b>126,186,270.70</b>
			Aportaciones	127,056,951.50	126,186,270.70
			Donaciones de Capital	-	-
			Actualización de la Hacienda Pública/Patrimonio	-	-
			<b>Hacienda Pública/Patrimonio Generado</b>	<b>5,369,579.65</b>	<b>8,656,637.39</b>
			Resultados del Ejercicio (Ahorro/ Desahorro)	1,759,963.26	7,290,502.37
			Resultados de Ejercicios Anteriores	7,129,542.91	15,947,139.76
			Revalúos	-	-
			Reservas	-	-
			Anteriores	-	-
			<b>Hacienda Pública/Patrimonio</b>	<b>-</b>	<b>-</b>
			Resultado por Posición Monetaria	-	-
			Resultado por Tenencia de Activos no Monetarios	-	-
			<b>Total Hacienda Pública/Patrimonio</b>	<b>132,426,531.15</b>	<b>134,842,908.09</b>
			<b>Total de Pasivo y Hacienda Pública/Patrimonio</b>	<b>133,231,799.31</b>	<b>135,916,944.09</b>

\*Bajo protesta de decir verdad declaramos que los Estados Financieros y sus Notas, son razonablemente correctos y son responsabilidad del emisor\*

P.A.  
  
 Lic. José Arturo Delgado Reza  
 Rector

Ing. Martín René Quijada Lugo  
 Administración y Finanzas



**UNIVERSIDAD TECNOLÓGICA DE SAN LUIS RÍO COLORADO**  
**Estado Analítico de Ingresos**  
 Del 01 de enero al 31 de marzo de 2023

ETCA-II-01

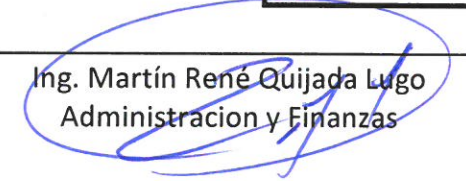
**INFORME TRIMESTRAL: Primero**

Rubros de Ingresos	Ingreso					Diferencia
	Estimado	Ampliaciones y Reducciones (+ ó -)	Modificado	Devengado	Recaudado	
	(1)	(2)	(3= 1 +2)	(4)	(5)	
Impuestos			0.00			0.00
Cuotas y Aportaciones de Seguridad Social	0.00	0.00	0.00	0.00	0.00	0.00
Contribuciones de Mejoras	0.00	0.00	0.00	0.00	0.00	0.00
Derechos	0.00	0.00	0.00	0.00	0.00	0.00
Productos	0.00		0.00	40,806.26	40,806.26	40,806.26
Aprovechamientos	0.00		0.00			0.00
Ingresos por ventas de bienes, prestación de Servicios y Otros Ingresos	3,880,726.00		3,880,726.00	1,964,487.61	1,964,487.61	-1,916,238.39
Participaciones, Aportaciones, Convenios, Incentivos Derivados de la Colaboración			0.00			0.00
Transferencias, Asignaciones, Subsidios y Subvenciones y Pensiones y Jubilaciones	41,586,284.07	997,183.86	42,583,467.93	9,757,405.96	9,757,405.96	-31,828,878.11
Ingresos Derivados de Financiamientos			0.00			0.00
<b>Total</b>	<b>45,467,010.07</b>	<b>997,183.86</b>	<b>46,464,193.93</b>	<b>11,762,699.83</b>	<b>11,762,699.83</b>	<b>-33,704,310.24</b>
				<b>Ingresos Excedentes</b>		<b>-33,704,310.24</b>

Estado Analítico de Ingresos Por Fuente de Financiamiento	Ingreso					Diferencia
	Estimado	Ampliaciones y Reducciones	Modificado	Devengado	Recaudado	
	(1)	(2)	(3= 1 +2)	(4)	(5)	
Ingresos del Poder Ejecutivo Federal o Estatal y de los Municipios	0.00	0.00	0.00	0.00	0.00	0.00
Impuestos	0.00	0.00	0.00	0.00	0.00	0.00
Cuotas y Aportaciones de Seguridad Social						
Contribuciones de Mejoras			0.00			0.00
Derechos			0.00			0.00
Productos <sup>1</sup>			0.00			0.00

Aprovechamientos <sup>2</sup>			0.00			0.00
Participaciones, Aportaciones, Convenios, Incentivos Derivados de la Colaboración Transferencias, Asignaciones, Subsidios y Subvenciones v Pensiones v Jubilaciones			0.00			0.00
<b>Ingresos De los Entes Públicos de los Poderes Legislativo y Judicial de los</b>	<b>45,467,010.07</b>	<b>997,183.86</b>	<b>46,464,193.93</b>	<b>11,762,699.83</b>	<b>11,762,699.83</b>	<b>-33,704,310.24</b>
Cuotas y Aportaciones de Seguridad Social	0.00		0.00			0.00
Productos <sup>1</sup>	0.00	0.00	0.00	40,806.26	40,806.26	40,806.26
Ingresos por ventas de bienes, prestación de servicios y otros ingresos <sup>3</sup>	3,880,726.00		3,880,726.00	1,964,487.61	1,964,487.61	-1,916,238.39
Transferencias, Asignaciones, Subsidios y	41,586,284.07	997,183.86	42,583,467.93	9,757,405.96	9,757,405.96	-31,828,878.11
<b>Ingresos derivados de Financiamiento</b>	<b>0.00</b>	<b>0.00</b>	<b>0.00</b>	<b>0.00</b>	<b>0.00</b>	<b>0.00</b>
Ingresos Derivados de Financiamientos	0.00		0.00			0.00
<b>Total</b>	<b>45,467,010.07</b>	<b>997,183.86</b>	<b>46,464,193.93</b>	<b>11,762,699.83</b>	<b>11,762,699.83</b>	<b>-33,704,310.24</b>
					<b>Ingresos Excedentes</b>	

  
 Lic. José Arturo Delgado Reza  
 Rector

  
 Ing. Martín René Quijada Lugo  
 Administración y Finanzas

<sup>1</sup> Incluye intereses que generan las cuentas bancarias de los entes públicos en productos.

<sup>2</sup> Incluye donativos en efectivo del Poder Ejecutivo, entre otros aprovechamientos.

<sup>3</sup> Se refiere a los ingresos propios obtenidos por los Poderes Legislativo y Judicial, los Organos Autónomos y las entidades de la administración pública paraestatal y paramunicipal, por sus



**Sistema Estatal de Evaluación**  
**Estado Analítico del Ejercicio Presupuesto de Egresos**  
**Por Partida del Gasto**  
**UNIVERSIDAD TECNOLÓGICA DE SAN LUIS RIO COLORADO**

Del 01 de Enero al 31 de marzo de 2023

(PESOS)

**INFORME TRIMESTRAL: Primero**


Ejercicio del Presupuesto por Partida / Descripción		Egresos Aprobado Anual (1)	Ampliaciones/ (Reducciones) (2)	Egresos Modificado Anual (3=1+2)	Egresos Devengado Acumulado (4)	Egresos Pagado Acumulado (5)	Subejercicio (6 = 3 - 4)	% Avance Anual (7= 4/3)
1000	<b>Servicios personales</b>	32,094,769.43	889,512.90	32,984,282.33	8,807,443.54	8,807,443.54	24,176,838.79	27%
1100	<b>Remuneraciones al personal de carácter permanente</b>	17,396,429.33	-	17,396,429.33	4,417,845.36	4,417,845.36	12,978,583.97	25%
113	<b>Sueldo base al personal permanente</b>	17,396,429.33	-	17,396,429.33	4,417,845.36	4,417,845.36	12,978,583.97	25%
11301	Sueldos	16,596,429.33	-	16,596,429.33	4,222,809.42	4,222,809.42	12,373,619.91	25%
11308	Ayuda para despensa	800,000.00	-	800,000.00	195,035.94	195,035.94	604,964.06	24%
1200	<b>Remuneraciones al personal de carácter transitorio</b>	8,466,143.32	-	8,466,143.32	3,421,837.06	3,421,837.06	5,044,306.26	40%
122	<b>Sueldos base al personal eventual</b>	8,466,143.32	-	8,466,143.32	3,421,837.06	3,421,837.06	5,044,306.26	40%
12201	Sueldos base al personal eventual	8,466,143.32	-	8,466,143.32	3,421,837.06	3,421,837.06	5,044,306.26	40%
1300	<b>Remuneraciones adicionales y especiales</b>	3,025,000.00	-	3,025,000.00	46,642.57	46,642.57	2,978,357.43	2%
132	<b>Primas de vacaciones, dominical y gratificación de fin de año</b>	3,025,000.00	-	3,025,000.00	46,642.57	46,642.57	2,978,357.43	2%
13201	Prima vacacional	1,025,000.00	-	1,025,000.00	21,505.84	21,505.84	1,003,494.16	2%
13202	Gratificación por fin de año	2,000,000.00	-	2,000,000.00	25,136.73	25,136.73	1,974,863.27	1%
134	<b>Compensaciones</b>	-	-	-	-	-	-	-
13407	Compensaciones adicionales por servicios especiales	-	-	-	-	-	-	-
1400	<b>Seguridad Social</b>	2,000,000.00	-	2,000,000.00	494,604.71	494,604.71	1,505,395.29	25%
141	<b>Aportaciones de seguridad social</b>	2,000,000.00	-	2,000,000.00	494,604.71	494,604.71	1,505,395.29	25%
14106	Otras prestaciones de seguridad social	2,000,000.00	-	2,000,000.00	494,604.71	494,604.71	1,505,395.29	25%
1500	<b>Otras prestaciones sociales y económicas</b>	1,136,916.78	889,512.90	2,026,429.68	426,513.84	426,513.84	1,599,915.84	21%
152	<b>Indemnizaciones</b>	345,743.84	-	345,743.84	345,743.84	345,743.84	-	100%
15201	Indemnizaciones al personal	345,743.84	-	345,743.84	345,743.84	345,743.84	-	100%
154	<b>Prestaciones contractuales</b>	275,487.10	889,512.90	1,165,000.00	38,870.00	38,870.00	1,126,130.00	3%
15409	Bono para Despensa	110,487.10	889,512.90	1,000,000.00	-	-	1,000,000.00	0%
15417	Apoyo para Desarrollo y Capacitación	-	-	-	-	-	-	-
15429	Cuotas para material didáctico	165,000.00	-	165,000.00	38,870.00	38,870.00	126,130.00	24%
155	<b>Apoyos a la Capacitación de los Servidores Públicos</b>	-	-	-	-	-	-	-
15501	Apoyo a la Capacitación	-	-	-	-	-	-	-
159	<b>Otras prestaciones sociales y económicas</b>	515,685.84	-	515,685.84	41,900.00	41,900.00	473,785.84	8%
15901	Otras prestaciones	515,685.84	-	515,685.84	41,900.00	41,900.00	473,785.84	8%
1700	<b>Pagos de Estimulos a Servidores Públicos</b>	70,280.00	-	70,280.00	-	-	70,280.00	0%
171	<b>Estimulos</b>	70,280.00	-	70,280.00	-	-	70,280.00	0%
17102	Estimulo por Productividad y Eficiencia	70,280.00	-	70,280.00	-	-	70,280.00	0%
2000	<b>Materiales y suministros</b>	1,363,071.98	107,670.96	1,470,742.94	349,002.62	349,002.62	1,121,740.32	24%
2100	<b>Materiales de administración</b>	398,070.00	-	398,070.00	85,531.24	85,531.24	312,538.76	21%
211	<b>Materiales, útiles y equipos menores de oficina</b>	110,000.00	-	110,000.00	56,719.83	56,719.83	53,280.17	52%
21101	Materiales, útiles y equipos menores de oficina	110,000.00	-	110,000.00	56,719.83	56,719.83	53,280.17	52%
212	<b>Materiales y útiles de impresión y reproducción</b>	133,070.00	-	133,070.00	10,761.54	10,761.54	122,308.46	8%
21201	Materiales y útiles de impresión y reproducción	133,070.00	-	133,070.00	10,761.54	10,761.54	122,308.46	8%
213	<b>Material estadístico y geográfico</b>	-	-	-	-	-	-	-
21301	Material estadístico y geográfico	-	-	-	-	-	-	-
214	<b>Materiales, útiles y equipos menores de tecnologías de la</b>	-	-	-	-	-	-	-
21401	Materiales y útiles para el procesamiento de equipos y bienes	-	-	-	-	-	-	-
215	<b>Material impreso e información digital</b>	-	-	-	-	-	-	-
21501	Material para información	-	-	-	-	-	-	-
216	<b>Material de limpieza</b>	150,000.00	-	150,000.00	18,049.87	18,049.87	131,950.13	12%
21601	Material de limpieza	150,000.00	-	150,000.00	18,049.87	18,049.87	131,950.13	12%
217	<b>Materiales y útiles de enseñanza</b>	5,000.00	-	5,000.00	-	-	5,000.00	0%
21701	Materiales educativos	5,000.00	-	5,000.00	-	-	5,000.00	0%
218	<b>Materiales para el registro de identificación de bienes y personas</b>	-	-	-	-	-	-	-
21801	Placas, engomados calcomanías y hologramas	-	-	-	-	-	-	-
21802	Emisión de Licencias de conducir	-	-	-	-	-	-	-
2200	<b>Alimentos y utensilios</b>	75,000.00	-	75,000.00	15,981.42	15,981.42	59,018.58	21%
221	<b>Productos alimenticios para personas</b>	75,000.00	-	75,000.00	15,981.42	15,981.42	59,018.58	21%

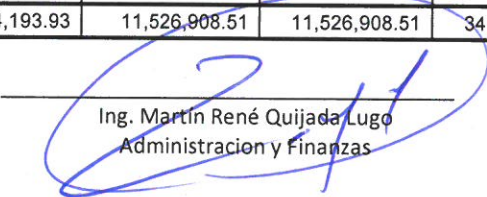
	22101	Productos alimenticios para el personal de las instalaciones	50,000.00		50,000.00	9,971.42	9,971.42	40,028.58	20%
	22106	Adquisición de agua potable	25,000.00		25,000.00	6,010.00	6,010.00	18,990.00	24%
	223	<b>Utensilios para el servicio de alimentación</b>							
	22301	Utensilios para el servicio de alimentación	-	-	-	-	-	-	-
2400		<b>Materiales y artículos de construcción y de reparación</b>	<b>30,000.00</b>	<b>(18,179.00)</b>	<b>11,821.00</b>	-	-	<b>11,821.00</b>	0%
	241	<b>Productos minerales no metálicos</b>							
	24101	Productos minerales no metálicos	-	-	-	-	-	-	-
	246	<b>Material eléctrico y electrónico</b>	<b>30,000.00</b>	<b>(18,179.00)</b>	<b>11,821.00</b>	-	-	<b>11,821.00</b>	0%
	24601	Material eléctrico y electrónico	30,000.00	(18,179.00)	11,821.00	-	-	11,821.00	0%
	247	<b>Artículos metálicos para la construcción</b>							
	24701	Artículos metálicos para la construcción	-	-	-	-	-	-	-
	248	<b>Materiales Complementarios</b>							
	24801	Materiales Complementarios	-	-	-	-	-	-	-
2500		<b>Productos químicos, farmacéuticos y de laboratorio</b>	<b>30,000.00</b>	<b>107,670.96</b>	<b>137,670.96</b>	<b>2,693.94</b>	<b>2,693.94</b>	<b>134,977.02</b>	2%
	255	<b>Materiales, accesorios y suministros de laboratorio</b>	<b>30,000.00</b>	<b>107,670.96</b>	<b>137,670.96</b>	<b>2,693.94</b>	<b>2,693.94</b>	<b>134,977.02</b>	2%
	25501	Materiales, accesorios y suministros de laboratorio	30,000.00	107,670.96	137,670.96	2,693.94	2,693.94	134,977.02	2%
2600		<b>Combustibles, lubricantes y aditivos</b>	<b>500,001.98</b>		<b>500,001.98</b>	<b>121,933.81</b>	<b>121,933.81</b>	<b>378,068.17</b>	24%
	261	<b>Combustibles, lubricantes y aditivos</b>	<b>500,001.98</b>		<b>500,001.98</b>	<b>121,933.81</b>	<b>121,933.81</b>	<b>378,068.17</b>	24%
	26101	Combustibles	500,001.98	-	500,001.98	121,933.81	121,933.81	378,068.17	24%
2700		<b>Vestuarios, blancos, prendas de producción y artículos deportivos</b>	<b>150,000.00</b>	<b>18,179.00</b>	<b>168,179.00</b>	<b>68,179.00</b>	<b>68,179.00</b>	<b>100,000.00</b>	41%
	271	<b>Vestuario y uniformes</b>	<b>100,000.00</b>		<b>100,000.00</b>			<b>100,000.00</b>	0%
	27101	Vestuario y uniformes	100,000.00	-	100,000.00	-	-	100,000.00	0%
	272	<b>Prendas de seguridad y protección personal</b>							
	27201	Prendas de seguridad y protección personal	-	-	-	-	-	-	-
	273	<b>Artículos Deportivos</b>	<b>50,000.00</b>	<b>18,179.00</b>	<b>68,179.00</b>	<b>68,179.00</b>	<b>68,179.00</b>		100%
	27301	Artículos Deportivos	50,000.00	18,179.00	68,179.00	68,179.00	68,179.00	-	100%
2900		<b>Herramientas, refacciones y accesorios menores</b>	<b>180,000.00</b>		<b>180,000.00</b>	<b>54,683.21</b>	<b>54,683.21</b>	<b>125,316.79</b>	30%
	291	<b>Herramientas menores</b>							
	29101	Herramientas menores	-	-	-	-	-	-	-
	292	<b>Refacciones y Accesorios Menores de Edificios</b>	<b>50,000.00</b>		<b>50,000.00</b>	<b>17,887.58</b>	<b>17,887.58</b>	<b>32,112.42</b>	36%
	29201	Refacciones y Accesorios Menores de Edificios	50,000.00	-	50,000.00	17,887.58	17,887.58	32,112.42	36%
	293	<b>Refacciones y Accesorios menores de mobiliario y equipo de</b>							
	29301	Refacciones y Accesorios menores de mobiliario y equipo de	-	-	-	-	-	-	-
	294	<b>Refacciones y accesorios menores de equipo de computo y</b>	<b>50,000.00</b>		<b>50,000.00</b>	<b>10,662.02</b>	<b>10,662.02</b>	<b>39,337.98</b>	21%
	29401	Refacciones y accesorios menores de equipo de computo y	50,000.00	-	50,000.00	10,662.02	10,662.02	39,337.98	21%
	296	<b>Refacciones y accesorios menores de Equipo de Transporte</b>	<b>80,000.00</b>		<b>80,000.00</b>	<b>26,133.61</b>	<b>26,133.61</b>	<b>53,866.39</b>	33%
	29601	Refacciones y accesorios menores de Equipo de Transporte	80,000.00	-	80,000.00	26,133.61	26,133.61	53,866.39	33%
3000		<b>Servicios generales</b>	<b>7,522,245.66</b>		<b>7,522,245.66</b>	<b>2,370,462.35</b>	<b>2,370,462.35</b>	<b>5,151,783.31</b>	32%
3100		<b>Servicios básicos</b>	<b>1,732,539.01</b>	<b>(54,478.63)</b>	<b>1,678,060.38</b>	<b>338,154.30</b>	<b>338,154.30</b>	<b>1,339,906.08</b>	20%
	311	<b>Energía eléctrica</b>	<b>817,351.01</b>	<b>(50,000.00)</b>	<b>767,351.01</b>	<b>49,239.00</b>	<b>49,239.00</b>	<b>718,112.01</b>	6%
	31102	Energía eléctrica a escuelas	817,351.01	(50,000.00)	767,351.01	49,239.00	49,239.00	718,112.01	6%
	31103	Servicios e Instalaciones para centros Escolares	5,000.00	-	5,000.00	-	-	5,000.00	0%
	312	<b>Gas</b>							
	31201	Gas	-	-	-	-	-	-	-
	313	<b>Agua</b>	<b>117,661.00</b>		<b>117,661.00</b>	<b>18,306.76</b>	<b>18,306.76</b>	<b>99,354.24</b>	16%
	31301	Agua	117,661.00	-	117,661.00	18,306.76	18,306.76	99,354.24	16%
	314	<b>Telefonía tradicional</b>	<b>30,000.00</b>		<b>30,000.00</b>	<b>15,522.00</b>	<b>15,522.00</b>	<b>14,478.00</b>	52%
	31401	Telefonía tradicional	30,000.00	-	30,000.00	15,522.00	15,522.00	14,478.00	52%
	315	<b>Telefonía celular</b>	<b>7,188.00</b>		<b>7,188.00</b>	<b>1,520.00</b>	<b>1,520.00</b>	<b>5,668.00</b>	21%
	31501	Telefonía celular	7,188.00	-	7,188.00	1,520.00	1,520.00	5,668.00	21%
	317	<b>Servicio de acceso a internet, redes y procesamiento de información</b>	<b>735,339.00</b>		<b>735,339.00</b>	<b>253,566.54</b>	<b>253,566.54</b>	<b>481,772.46</b>	34%
	31701	Servicio de acceso a internet, redes y procesamiento de información	735,339.00	-	735,339.00	253,566.54	253,566.54	481,772.46	34%
	318	<b>Servicios postales y telegráficos</b>	<b>25,000.00</b>	<b>(4,478.63)</b>	<b>20,521.37</b>			<b>20,521.37</b>	0%
	31801	Servicio postal	25,000.00	(4,478.63)	20,521.37	-	-	20,521.37	0%
3200		<b>Servicio de arrendamiento</b>	<b>390,000.00</b>		<b>390,000.00</b>	<b>85,474.75</b>	<b>85,474.75</b>	<b>304,525.25</b>	22%
	322	<b>Arrendamiento de Edificios</b>							
	32201	Arrendamiento de Edificios	-	-	-	-	-	-	-
	323	<b>Arrendamiento de mobiliario y equipo de administración,</b>	<b>200,000.00</b>		<b>200,000.00</b>	<b>54,370.75</b>	<b>54,370.75</b>	<b>145,629.25</b>	27%
	32302	Arrendamiento de bienes y equipos informáticos	200,000.00	-	200,000.00	54,370.75	54,370.75	145,629.25	27%
	325	<b>Arrendamiento de equipo de transporte</b>	<b>40,000.00</b>		<b>40,000.00</b>	<b>31,104.00</b>	<b>31,104.00</b>	<b>8,896.00</b>	78%
	32501	Arrendamiento de equipo de transporte	40,000.00	-	40,000.00	31,104.00	31,104.00	8,896.00	78%
	327	<b>Arrendamiento de activos intangibles</b>	<b>150,000.00</b>		<b>150,000.00</b>			<b>150,000.00</b>	0%
	32701	Patentes, regalías y otros	150,000.00	-	150,000.00	-	-	150,000.00	0%
3300		<b>Servicios profesionales, científicos, técnicos y otros servicios</b>	<b>1,162,030.67</b>		<b>1,162,030.67</b>	<b>255,483.38</b>	<b>255,483.38</b>	<b>906,547.29</b>	22%
	331	<b>Servicios legales, de contabilidad, auditorías y relacionados</b>	<b>271,030.67</b>		<b>271,030.67</b>	<b>104,373.07</b>	<b>104,373.07</b>	<b>166,657.60</b>	39%
	33101	Servicios legales, de contabilidad, auditorías y relacionados	271,030.67	-	271,030.67	104,373.07	104,373.07	166,657.60	39%
	332	<b>Servicios de Diseño, Arquitectura, Ingeniería y Actividades</b>							



3900	Otros servicios generales	599,803.00	-	599,803.00	154,682.00	154,682.00	445,121.00	26%
392	Impuestos y derechos	14,661.00	-	14,661.00	14,661.00	14,661.00	-	100%
39201	Impuestos y derechos	14,661.00	-	14,661.00	14,661.00	14,661.00	-	100%
398	Impuestos sobre Nominas y otros que se deriven de una Relacion Laboral	585,142.00	-	585,142.00	140,021.00	140,021.00	445,121.00	24%
39801	Impuestos sobre Nominas	585,142.00	-	585,142.00	140,021.00	140,021.00	445,121.00	24%
4000	Transferencias, asignaciones, subsidios y otras ayudas	-	-	-	-	-	-	-
4300	Subsidios y Subvenciones	-	-	-	-	-	-	-
439	Otros subsidios	-	-	-	-	-	-	-
43901	Subsidios para capacitación y becas	-	-	-	-	-	-	-
4400	Ayudas sociales	-	-	-	-	-	-	-
442	Becas y otras ayudas para programas de capacitación	-	-	-	-	-	-	-
44201	Becas educativas	-	-	-	-	-	-	-
44203	Becas de Educación Media y Superior	-	-	-	-	-	-	-
44204	Fomento deportivo	-	-	-	-	-	-	-
5000	Bienes muebles, inmuebles e intangibles	-	-	-	-	-	-	-
5100	Mobiliario y equipo de administración	-	-	-	-	-	-	-
511	Muebles de oficina y estantería	-	-	-	-	-	-	-
51101	Muebles de oficina y estantería	-	-	-	-	-	-	-
513	Bienes artísticos, culturales y científicos	-	-	-	-	-	-	-
51301	Bienes artísticos, culturales y científicos	-	-	-	-	-	-	-
515	Equipo de cómputo y de tecnologías de la información	-	-	-	-	-	-	-
51501	Bienes informáticos	-	-	-	-	-	-	-
519	Otros mobiliarios y equipo de administración	-	-	-	-	-	-	-
51901	Equipo de Administración	-	-	-	-	-	-	-
51902	Mobiliario y equipo para escuelas, laboratorios y talleres	-	-	-	-	-	-	-
5200	Mobiliario y equipo educacional y recreativo	-	-	-	-	-	-	-
521	Equipos y aparatos audiovisuales	-	-	-	-	-	-	-
52101	Equipos y aparatos audiovisuales	-	-	-	-	-	-	-
523	Cámaras fotográficas y de video	-	-	-	-	-	-	-
52301	Cámaras fotográficas y de video	-	-	-	-	-	-	-
5400	Vehiculos y equipo de transporte	-	-	-	-	-	-	-
541	Vehículos y equipo de transporte	-	-	-	-	-	-	-
54101	Automóviles y camiones	-	-	-	-	-	-	-
5600	Maquinaria, otros equipos y herramientas	-	-	-	-	-	-	-
561	Maquinaria y equipo agropecuario	-	-	-	-	-	-	-
56101	Maquinaria y equipo agropecuario	-	-	-	-	-	-	-
562	Maquinaria y equipo industrial	-	-	-	-	-	-	-
56201	Maquinaria y equipo industrial	-	-	-	-	-	-	-
564	Sistemas de aire acondicionado, calefacción y refrigeración industrial	-	-	-	-	-	-	-
56401	Sistemas de aire acondicionado, calefacción y refrigeración industrial	-	-	-	-	-	-	-
5800	Bienes Inmuebles	-	-	-	-	-	-	-
581	Terrenos	-	-	-	-	-	-	-
58101	Terrenos	-	-	-	-	-	-	-
5900	Activos Intangibles	-	-	-	-	-	-	-
591	Software	-	-	-	-	-	-	-
59101	Software	-	-	-	-	-	-	-
597	Licencias informáticas e intelectuales	-	-	-	-	-	-	-
59701	Licencias informáticas e intelectuales	-	-	-	-	-	-	-
6000	Inversión Publica	-	-	-	-	-	-	-
6200	Obras Publicas en bienes propios	-	-	-	-	-	-	-
622	Edificación no habitacional	-	-	-	-	-	-	-

7000	62217	Infraestructura y equipamiento en materia de educación superior	-	-	-	-	-	-
		inversiones Financieras	-	-	-	-	-	-
	7910	Contingencia por Fenomenos naturales	4,486,923.00	-	4,486,923.00	-	-	4,486,923.00
	791	Contingencia por Fenomenos naturales	4,486,923.00	-	4,486,923.00	-	-	4,486,923.00
	79101	Contingencias por fenomenos naturales	4,486,923.00	-	4,486,923.00	-	-	4,486,923.00
<b>SALDO TOTAL</b>			<b>45,467,010.07</b>	<b>997,183.86</b>	<b>46,464,193.93</b>	<b>11,526,908.51</b>	<b>11,526,908.51</b>	<b>34,937,285.42</b>

  
 Lic. Jose Arturo Delgado Reza  
 Rector

  
 Ing. Martin René Quijada Lugo  
 Administracion y Finanzas




**UNIVERSIDAD TECNOLÓGICA DE SAN LUIS RÍO COLORADO**  
**Estado de Origen y Aplicación de los Recursos**  
**Del 01 de enero al 31 de marzo de 2023**

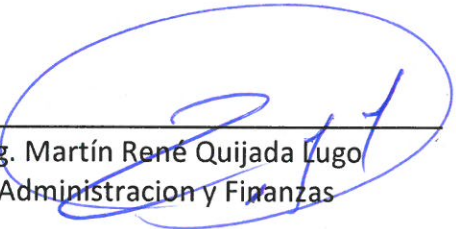
**ORIGEN DE LOS RECURSOS**

PRODUCTOS	\$40,806.26
INGRESOS POR VENTA DE BIENES Y PRESTACIÓN DE	\$1,473,440.00
TRÁNSFERENCIAS, ASIGNACIONES, SUBSIDIOS Y	\$9,757,405.96
OTROS INGRESOS Y BENEFICIOS VARIOS	\$501,568.45
Disminuciones del Activo	\$68,463,763.54
Incrementos del Pasivo	\$14,312,298.72
Incrementos del Patrimonio	\$128,423,086.52
<b>TOTAL ORIGEN</b>	<b>\$222,972,369.45</b>

**APLICACIÓN DE LOS RECURSOS**

SERVICIOS PERSONALES	\$8,807,443.54
MATERIALES Y SUMINISTROS	\$349,002.62
SERVICIOS GENERALES	\$2,370,462.35
ESTIMACIONES, DEPRECIACIONES, DETERIOROS,	\$2,006,273.59
OTROS GASTOS	\$1.83
Incrementos del Activo	\$195,633,455.98
Disminuciones del Pasivo	\$13,507,030.56
Disminuciones del Patrimonio	-\$5,763,407.89
EXISTENCIA EN EFECTIVO Y EQUIVALENTES AL	\$6,062,106.87
<b>TOTAL APLICACIÓN</b>	<b>\$222,972,369.45</b>

  
Lic. Jose Arturo Delgado Reza  
Rector

  
Ing. Martín René Quijada Lugo  
Administración y Finanzas

**DESTINO DE LOS RECURSOS FEDERALES QUE RECIBEN UNIVERSIDADES E INSTITUCIONES DE EDUCACIÓN MEDIA SUPERIOR Y SUPERIOR**

En términos del artículo 37, fracción V del Decreto de Presupuesto de Egresos de la Federación para el Ejercicio Fiscal 2023

Programas y cumplimiento de metas


Cifras acumuladas desde enero al periodo que se reporta


**Fracción V**


**Información sobre la matrícula de inicio y fin de cada ciclo escolar**

Universidad / Institución	Ciclo escolar	Inicio ó Fin	Número de Alumnos	Nivel Educativo (Media Superior o superior)	Tipo de Servicio o Subsistema
Universidad Tecnología de San Luis Río Colorado	2022-2023	del 4 de enero de 2023 al 28 de abril 2023	528	Técnico Superior Universitario	Universidades Tecnológicas
Universidad Tecnología de San Luis Río Colorado	2022-2023	del 4 de enero de 2023 al 28 de abril 2023	438	Ingeniería o Licenciatura	Universidades Tecnológicas

**Nota aclaratoria:** Favor de respetar la estructura de las columnas y fórmulas establecidas en el formato. **No se considerará si se detecta alguna modificación.**

  
 \_\_\_\_\_  
 Elaboró  
**Mabel Adriana Rodriguez Rodriguez**  
 Jefe de Oficina de Titulación

  
 \_\_\_\_\_  
 Revisó  
**Diana Lorena Romo Caballero**  
 Jefa de Departamento de Servicios Escolares

  
 \_\_\_\_\_  
 Autorizó  
**José Arturo Delgado Reza**  
 Rector

**Informe de la aplicación de los recursos otorgados por la SEP. Ejercicio Fiscal 2022**

Sonora		U T de San Luis Rio Colorado		
CLABE	072 780 01214875396 6		BANORTE	
	1er Trimestre	2do Trimestre	3er Trimestre	4to Trimestre
Recurso recibido	\$ 5,353,728.00	\$ -	\$ -	\$ 4,371,118.55
Ejercido Cap. 1000	\$ 4,266,806.61	\$ -	\$ -	\$ -
Ejercido Cap. 2000	\$ 247,862.63	\$ -	\$ -	\$ -
Ejercido Cap. 3000	\$ 1,374,896.58	\$ -	\$ -	\$ -

Saldo final de los recursos otorgados en el Ejercicio Fiscal 2022 con objeto de reintegro.

Recursos disponibles en la cuenta bancaria específica al 31 de diciembre	-\$	535,537.82
Recursos comprometidos al 31 de diciembre que se deberán ejercer a más tardar el 30 de marzo del año siguiente	\$	-
Importe total a reintegrar a más tardar el 15 de enero del ejercicio fiscal siguiente (A+B)	-\$	535,537.82
Importe de capital a reintegrar (A)	-\$	535,537.82
Rendimientos bancarios a reintegrar (B)	\$	-


El detalle de los recursos en cada uno de los trimestres corresponden a la recepción de los recursos, así como los documentos anexos al informe, son parte integrante del mismo.

La Universidad manifiesta que lleva los registros específicos respecto de la aplicación de los recursos que se presentan en este informe y sus anexos, que los montos se encuentran soportados con la documentación que comprueba plenamente y justifica el gasto, misma que se encuentra bajo su resguardo y custodia, la cual ha sido cancelada con la leyenda correspondiente y se encuentra disponible para los órganos de fiscalización y control de carácter federal y estatal que lo soliciten; así como los de carácter judicial, ya sean del fuero común y/o federal.


Lo anterior, en cumplimiento al Artículo 70 de la Ley General de Contabilidad Gubernamental, la Clausula "sexta" del convenio de apoyo Financiero y los "Criterios Generales para la Distribución del Programa Presupuestario U006" emitidos por la Subsecretaría de Educación Superior.

Los que suscriben el presente informe, en ejercicio de las facultades que les otorgan los cargos que ostentan en la Universidad, declaran bajo protesta de decir verdad que toda la información contenida en el mismo, así como los anexos que lo acompañan son ciertos y verificables en cualquier momento.

Autorizó

  
Mtro. José Arturo Delgado Reza  
Titular de la Rectoría

Elaboró

  
Ing. Martín René Quijada Lugo  
Titular de la Dirección de Administración, Finanzas u homólogo