

DESTINO DE LOS RECURSOS FEDERALES QUE RECIBEN UNIVERSIDADES E INSTITUCIONES DE EDUCACIÓN MEDIA SUPERIOR Y SUPERIOR

En términos del artículo 37, fracción I del Decreto de Presupuesto de Egresos de la Federación para el Ejercicio Fiscal 2023

Programas y cumplimiento de metas

Cifras acumuladas desde enero al periodo que se reporta

Fracción I

Programas a los que se destinan los recursos y el cumplimiento de las metas correspondientes

Universidad / Institución	Programa	Gasto Ejercido (Millones de pesos)			Metas alcanzadas al periodo Enero-marzo	Metas alcanzadas al periodo enero-marzo		
		Enero	Enero - Febrero	Enero - Marzo		Meta Anual Indicador / (Variable meta)	Metas programadas enero-marzo	Metas alcanzadas enero-marzo
UNIVERSIDAD TECNOLÓGICA DE CULIACÁN	U006 SUBSIDIOS PARA ORGANISMOS DESCENTRALIZADOS ESTATALES-EJERCICIO 2023	0.00	0.00	1,143,074.23	Cursos impartidos sobre equidad de género	Cursos de genero impartidos en el año / total de cursos impartidos por la institución *100	1	1
					Indicador: Porcentaje de estudiantes mujeres becadas	Numero de estudiantes mujeres becadas /número	30	29
					La Institución forma parte de la Red Nacional Inclusive	certificación	1	0
					Número de alumnos de origen indígena atendidos en la	(Número de alumnos de origen indígena en el año	4	0
					Programas educativos acreditados y reacreditados	(Número de programas educativos acreditados y	0	0
					Desarrollo de proyectos	(Número de proyectos	3	0
					investigación	realizados /Número de		
					Desarrollo de proyectos	(Números de profesores	12	6
					investigación	SNI/Número total de		
					Resultados académicos	Número de alumnos aprobados/ la matrícula	18	7
					Porcentaje de programas educativos con Análisis	(Programas educativos en la institución con AST vigentes/	3	2
					Retención escolar	(Número de estudiantes que finalizaron el ciclo de		
					Tasa de egreso por cohorte generacional de TSI	(Número de estudiantes de TSI por cohorte que		
					Porcentaje de alumnos que participan en programa de	programas de tutorías/	30	30
					Programas de Tutorías	Número de programas de tutorías que tiene la	1	1
					convenios firmados anualmente con el sector productivo	(Número de convenios a firmar/Convenios	4	1
					Consejo de Vinculación	(Número de consejo de vinculación	0	0
					instalado en la Institución			
					Número de convenios firmados con Universidades extranjeras	(Número de convenios programados/Número de	0	0
					Número de estudiantes inscritos en programas de	Número de estudiantes inscritos en programas de	0	0
					Alumnos que participan en actividades culturales y	Número de alumnos que participan en actividades	0	0
					Presentaciones artísticas y culturales	Número de presentaciones anuales de danza música	0	0
					Torneos deportivos	Número de torneos deportivos anuales internos y	2	2
					Cobertura en camaras de video-vigilancia	Porcentaje de cobertura de dispositivos audiovisuales	4	0
					Fortalecimiento de infraestructura de la	Número de espacios reavitalizados de la Universidad	1	0
					Comite del control y desempeño institucional	Generacion de documento de control interno	0	0

DESTINO DE LOS RECURSOS FEDERALES QUE RECIBEN UNIVERSIDADES E INSTITUCIONES DE EDUCACIÓN MEDIA SUPERIOR Y SUPERIOR
 En términos del artículo 37, fracción II del Decreto de Presupuesto de Egresos de la Federación para el Ejercicio Fiscal 2023
 Costo de la plantilla de personal
 Cifras acumuladas desde enero al periodo que se reporta

Fracción II
Costo de la nómina del personal docente, no docente, administrativo y manual

Universidad / Institución	Estructura de la Plantilla											Costo total de la plantilla (Pesos)			
	Categoría	Tipo de personal I /	Costo unitario bruto (pesos)			Número de plazas			Responsabilidad	Ubicación		Enero	Febrero	Marzo	Acumulado Enero-marzo
			Enero	Febrero	Marzo	Enero	Febrero	Marzo							
UNIVERSIDAD TECNOLÓGICA DE CULIACÁN	RECTOR	NO DOCENTE	65,785.50	68,417.25	68,417.25	1	1	1	DIRECTIVO	(Entidad Federativa)	65,785.50	68,417.25	68,417.25	202,620.00	
	ABOGADO GENERAL	NO DOCENTE	49,345.90	51,319.75	51,319.75	1	1	1	DIRECTIVO	(Entidad Federativa)	49,345.90	51,319.75	51,319.75	151,985.40	
	DIRECTOR DE ÁREA	NO DOCENTE	49,345.90	51,319.75	51,319.75	2	2	2	DIRECTIVO	(Entidad Federativa)	98,691.80	102,639.50	102,639.50	303,970.80	
	SUBDIRECTOR DE ÁREA	NO DOCENTE	34,997.66	36,397.55	36,397.55	3	4	4	DIRECTIVO	(Entidad Federativa)	104,992.98	145,590.50	145,590.50	396,173.98	
	JEFE DE DEPARTAMENTO	NO DOCENTE	25,431.60	26,448.85	26,448.85	4	3	3	DIRECTIVO	(Entidad Federativa)	101,728.40	79,346.55	79,346.55	260,419.50	
	PROFESOR ASOCIADO "C"	DOCENTE	19,356.30	20,161.80	20,161.80	5	5	5	DOCENTE	(Entidad Federativa)	96,931.50	100,809.00	100,809.00	298,549.50	
	PROFESOR DE ASIGNATURA "B" (H/S/NO)	DOCENTE	446.52	464.40	464.40	850	854	857	DOCENTE	(Entidad Federativa)	383,560.68	356,597.60	411,922.80	1,192,081.08	
	COORDINADOR	ADMINISTRATIVO	13,550.50	14,092.50	14,092.50	6	8	6	ATM	(Entidad Federativa)	108,404.00	112,740.00	112,740.00	333,884.00	
	JEFE DE OFICINA	ADMINISTRATIVO	8,471.96	8,810.85	8,810.85	8	10	10	ATM	(Entidad Federativa)	67,775.68	88,108.50	88,108.50	243,992.68	
	ANALISTA ADMINISTRATIVO	ADMINISTRATIVO	6,557.50	6,557.50	6,557.50	1	0	0	ATM	(Entidad Federativa)	6,557.50	-	-	6,557.50	
	TÉCNICO ESPECIALIZADO EN MANTENIMIENTO	ADMINISTRATIVO	6,557.50	7,024.40	7,024.40	3	2	1	ATM	(Entidad Federativa)	19,672.50	14,048.80	7,024.40	40,745.70	
	Total		119,877.14	129,044.60	129,014.60	895.00	890.00	922.00			1,113,444.74	1,159,617.15	1,167,917.95	3,430,979.84	

Nota: Favor de respetar la estructura de las columnas y formula establecidas en los formatos. En caso contrario se omite su cumplimiento

MC Miguel Rubio Ojeda
 Director de Administración y Finanzas
 Elaboró

MC Miguel Rubio Ojeda
 Director de Administración y Finanzas
 Revisó

DRA Ana Lucía Escobar Chávez
 Rectora
 Autorizó

DESTINO DE LOS RECURSOS FEDERALES QUE RECIBEN INIVERSIDADES E INSTITUCIONES DE EDUCACIÓN MEDIA SUPERIOR Y SUPERIOR
 En términos del artículo 37, fracción III del Decreto de Presupuesto de Egresos de la Federación para el Ejercicio Fiscal 2023
 Desglose del gasto corriente de operación
 Cifras acumuladas desde enero al periodo que se reporta

Fracción III
Desglose del gasto corriente

Universidad / Institución	Gasto Corriente de Operación (Pesos)																				
	Materiales y Suministros					Servicios Generales					Otros					Total					
	Enero	Enero	Febrero	Enero	Marzo	Enero	enero	Febrer	Enero	Marzo	Enero	Enero	Febrero	Enero	Marzo	Enero	Enero	Febrero	Enero	Marzo	
UNIVERSIDAD TECNOLÓGICA DE CUL.	0.00		0.00		0.00	0.00		0.00		569.56	0.00		0.00		0.00	0.00		0.00		569.56	
Total	0.00		0.00		0.00	0.00		0.00		569.56	0.00		0.00		0.00	0.00		0.00		569.56	

Nota: Favor de respetar la estructura de las columnas y formula establecidas en los formatos. En caso contrario se omite su cumplimiento

(Signature)
 M.C. Misael Rubio Ojeda
 Director de Administración y Finanzas
 Elaboró

(Signature)
 M.C. Misael Rubio Ojeda
 Director de Administración y Finanzas
 Revisó

(Signature)
 Dra Ana Lucia Escobar Chávez
 Rectora
 Autorizó

DESTINO DE LOS RECURSOS FEDERALES QUE RECIBEN UNIVERSIDADES E INSTITUCIONES DE EDUCACIÓN MEDIA SUPERIOR Y SUPERIOR
En términos del artículo 37, fracción IV del Decreto de Presupuesto de Egresos de la Federación para el Ejercicio Fiscal 2023
Estado de situación financiera
Cifras acumuladas desde enero al periodo que se reporta


Fracción IV
Situación Financiera


Trimestre: Primer trimestre 2023

1. Estados de situación financiera
2. Analítico de ingresos y egresos
3. Estado de origen y aplicación de los recursos públicos Federales

Nota: Favor de respetar la estructura de las columnas y fórmula establecidas en los formatos. En caso contrario se omite su cumplimiento


MC Misael Rubio Ojeda
Director de Administración y Finanzas
Elaboró


MC Misael Rubio Ojeda
Director de Administración y Finanzas
Revisó


DRA Ana Lucía Escobar Chávez
Rectora
Autorizó



UNIVERSIDAD TECNOLÓGICA DE CULIACÁN

ESTADO DE ORIGEN Y APLICACIÓN DE RECURSOS PÚBLICOS FEDERALES

DEL 01 DE ENERO AL 31 DE MARZO DE 2023

ORÍGEN		APLICACIÓN	
SUBSIDIO FEDERAL			
SUBSIDIO FEDERAL ORDINARIO EJERCICIO 2023	3,198,744.00	113001 SUELDO BASE	1,142,504.67
		341001 COMISIONES Y GASTOS POR SERVICIOS BANCARIOS Y RECAUD.	569.56
GRAN TOTAL	<u>3,198,744.00</u>	GRAN TOTAL	<u>1,143,074.23</u>

Bajo protesta de decir verdad declaramos que los Estados Financieros y sus Notas, son razonablemente correctos y son responsabilidad del emisor

MISAEEL RUBIO OJEDA

DIRECTOR DE ADMINISTRACIÓN Y FINANZAS

ANA LUCIA ESCOBAR CHAVEZ

RECTORA

UNIVERSIDAD TECNOLÓGICA DE CULIACÁN
ESTADO ANALITICO DE INGRESOS POR RUBRO, TIPO, CLASE, CONCEPTO
DEL 1 DE ENERO AL 31 DE MARZO DE 2023

IPT-EAIRTCC-11-2303

Rubro / Tipo / Clase / Concepto	Ingreso					Diferencia (6 = 5 - 1)
	Estimado	Ampliaciones y Reducciones	Modificado	Devengado	Recaudado	
	(1)	(2)	(3 = 1 + 2)	(4)	(5)	
500000 Productos	0.00	157.87	157.87	157.87	157.87	157.87
510000 Productos	0.00	157.87	157.87	157.87	157.87	157.87
510100 PRODUCTOS FINANCIEROS	0.00	157.87	157.87	157.87	157.87	157.87
510101 INGRESOS PROPIOS (CUOTAS)	0.00	152.88	152.88	152.88	152.88	152.88
510102 INGRESOS PROPIOS (FOTOCOPIADO Y PAPELERIA)	0.00	1.10	1.10	1.10	1.10	1.10
510103 INGRESOS PROPIOS (INVERNADERO AGRICULTUR)	0.00	0.14	0.14	0.14	0.14	0.14
510105 INGRESOS PROPIOS (6TO CONGRESS IWA-YWP M	0.00	3.75	3.75	3.75	3.75	3.75
700000 Ingresos por Venta de Bienes, Prestación de Servi	2,300,000.00	13,944.30	2,313,944.30	755,494.30	755,494.30	-1,544,505.70
730000 Ingresos por Venta de Bienes y Prestación de Servicios	2,300,000.00	13,944.30	2,313,944.30	755,494.30	755,494.30	-1,544,505.70
730100 INGRESO RECURSO PROPIO	2,300,000.00	13,944.30	2,313,944.30	755,494.30	755,494.30	-1,544,505.70
730101 CUOTAS DE SERVICIOS ESCOLARES	2,300,000.00	0.00	2,300,000.00	741,550.00	741,550.00	-1,558,450.00
730103 CUOTAS POR SERVICIOS DE FOTOCOPIADO Y PAP	0.00	7,877.00	7,877.00	7,877.00	7,877.00	7,877.00
730104 CUOTAS DE RECUPERACIÓN POR RENTA DE ESPA	0.00	3,500.00	3,500.00	3,500.00	3,500.00	3,500.00
730105 CUOTAS POR SERVICIOS DE INVERNADERO AGRIC	0.00	2,567.30	2,567.30	2,567.30	2,567.30	2,567.30
900000 Transferencias, Asignaciones, Subsidios y Subvenci	23,360,353.00	0.00	23,360,353.00	5,594,984.00	5,594,984.00	-17,765,369.00
910000 Transferencias y Asignaciones	11,427,105.00	0.00	11,427,105.00	2,396,240.00	2,396,240.00	-9,030,865.00
910100 GOBIERNO DEL ESTADO DE SINALOA	11,427,105.00	0.00	11,427,105.00	2,396,240.00	2,396,240.00	-9,030,865.00
910101 EDUCACION SUPERIOR TECNOLÓGICA COMPROM	11,427,105.00	0.00	11,427,105.00	2,396,240.00	2,396,240.00	-9,030,865.00
930000 Subsidios y Subvenciones	11,933,248.00	0.00	11,933,248.00	3,198,744.00	3,198,744.00	-8,734,504.00
930200 GOBIERNO FEDERAL	11,933,248.00	0.00	11,933,248.00	3,198,744.00	3,198,744.00	-8,734,504.00
930201 SUBSIDIO FEDERAL ORDINARIO	11,933,248.00	0.00	11,933,248.00	3,198,744.00	3,198,744.00	-8,734,504.00
000000 Ingresos Derivados de Financiamientos	0.00	6,122,269.22	6,122,269.22	0.00	0.00	0.00
030000 Financiamiento Interno	0.00	6,122,269.22	6,122,269.22	0.00	0.00	0.00
030100 REMANENTES	0.00	6,122,269.22	6,122,269.22	0.00	0.00	0.00
030101 INGRESOS PROPIOS	0.00	3,018,995.31	3,018,995.31	0.00	0.00	0.00
030102 SUBSIDIO ESTATAL	0.00	3,073,899.97	3,073,899.97	0.00	0.00	0.00
030103 SUBSIDIO FEDERAL	0.00	29,373.94	29,373.94	0.00	0.00	0.00
Total	25,660,353.00	6,136,371.39	31,796,724.39	6,350,636.17	6,350,636.17	0.00
				Ingresos excedentes		0.00

UNIVERSIDAD TECNOLÓGICA DE CULIACÁN
ESTADO ANALÍTICO DE INGRESOS POR RUBRO, TIPO, CLASE, CONCEPTO
DEL 1 DE ENERO AL 31 DE MARZO DE 2023

IPT-EAIRTCC-11-2303

Rubro / Tipo / Clase / Concepto	Ingreso					Diferencia (6 = 5 - 1)
	Estimado	Ampliaciones y Reducciones	Modificado	Devengado	Recaudado	
	(1)	(2)	(3 = 1 + 2)	(4)	(5)	

Bajo protesta de decir verdad declaramos que los Estados Financieros y sus notas, son razonablemente correctos y son responsabilidad del emisor.

MISAEL RUBIO OJEDA

 DIRECTOR DE ADMINISTRACION Y FINANZAS

ANALUCIA ESCOBAR CHAVEZ

 RECTORA



UNIVERSIDAD TECNOLÓGICA DE CULIACÁN
 CARRETERA CULIACÁN-IMALA KM2, CULIACÁN, SINALOA.. UTC130704CF3

ESTADO ANALÍTICO DEL EJERCICIO DEL PRESUPUESTO DE EGRESOS POR CAPÍTULO DEL GASTO
 AL 31 DE MARZO DE 2023

Ejercicio del Presupuesto Capítulo del Gasto	Presupuesto de Egresos Aprobado	Ampliaciones/ Reducciones)	Presupuesto Vigente	Comprometido	Presupuesto Disponible para comprometer	Devengado	Ejercido	Pagado	Subejercicio	Cuentas por Pagar (Deuda)	
Nombre	1	2	3	4	5 = (3-4)	6	7	8	9 = (3 - 6)	10= (6-8)	
5	SUBSIDIO FEDERAL ORDINARIO EJERCICIO 2023										
113001	SUELDO BASE		6,724,197.00	6,724,197.00				1,142,504.67	1,142,504.67	1,142,504.67	5,581,692.33
132001	AGUINALDO		602,812.00	602,812.00							602,812.00
132002	PRIMA DE VACACIONAL		100,000.00	100,000.00							100,000.00
141001	PREVISION SOCIAL		1,500,000.00	1,500,000.00							1,500,000.00
161020	PRESTACIONES LABORALES ESTRUCTURALES		204,515.00	204,515.00							204,515.00
211001	PAPELERIA Y UTILES DE OFICINA		140,868.00	140,868.00		204,515.00					140,868.00
214001	CONSUMIBLES DE COMPUTO		18,500.00	18,500.00							18,500.00
216001	MATERIAL Y UTILES DE ASEO		130,000.00	130,000.00							130,000.00
261001	COMBUSTIBLE Y LUBRICANTES		40,000.00	40,000.00							40,000.00
291001	REFACCIONES Y HERRAMIENTAS MENORES		16,500.00	16,500.00							16,500.00
311001	ENERGIA ELECTRICA		390,538.00	390,538.00							390,538.00
312001	GAS		9,000.00	9,000.00							9,000.00
313001	AGUA		80,000.00	80,000.00							80,000.00
315002	TELEFONÍA CELULAR		2,400.00	2,400.00							2,400.00
318001	CORREO		2,000.00	2,000.00							2,000.00
338001	SERVICIOS DE VIGILANCIA		600,000.00	600,000.00							600,000.00
341001	COMISIONES Y GASTOS POR SERVICIOS BANCARIOS Y RECAUDACION		15,000.00	15,000.00		569.56	569.56	569.56	569.56	569.56	14,430.44
345001	SEGUROS DE MUEBLES		55,000.00	55,000.00							55,000.00
351001	REPARACION DE EDIFICIOS PUBLICOS		360,000.00	360,000.00							360,000.00
351002	MANTENIMIENTO DE EDIFICIOS PUBLICOS		24,816.00	24,816.00							24,816.00
353001	MANTENIMIENTO Y REPARACIÓN DE EQUIPO DE CÓMPUTO Y TECNOLOGÍAS DE LA		3,600.00	3,600.00							3,600.00
355001	REPARACION DE VEHICULOS		2,500.00	2,500.00							2,500.00
357001	MANTENIMIENTO Y CONSERVACION DE MAQ Y EQUIPO		6,000.00	6,000.00							6,000.00
358001	SERVICIOS DE LIMPIEZA		285,002.00	285,002.00							285,002.00
359001	SERVICIOS DE JARDINERIA Y FUMIGACION		600,000.00	600,000.00							600,000.00
375001	VIATICOS Y PASAJES		20,000.00	20,000.00							20,000.00
TOTAL:	5		11,933,248.00	11,933,248.00		3,005,669.44	1,143,074.23	1,143,074.23	1,143,074.23	10,790,173.77	
											0.00
											0.00
											0.00

Bajo protesta de decir verdad declaramos que los Estados Financieros y sus Notas, son razonablemente correctos y son responsabilidad del emisor

MISAEL RUBIO OJEDA
 DIRECTOR DE ADMINISTRACION Y FINANZAS

ANA LUCIA ESCOBAR CHÁVEZ
 RECTORA

DESTINO DE LOS RECURSOS FEDERALES QUE RECIBEN UNIVERSIDADES E INSTITUCIONES DE EDUCACIÓN MEDIA SUPERIOR Y SUPERIOR

En términos del artículo 37, fracción V del Decreto de Presupuesto de Egresos de la Federación para el Ejercicio Fiscal 2023


Programas y cumplimiento de metas


Cifras acumuladas desde enero al periodo que se reporta

Fracción V
 Información sobre la matrícula de inicio y fin de cada ciclo escolar

Universidad / Institución	Ciclo escolar	Inicio ó Fin	Número de Alumnos	Nivel Educativo (Media Superior o superior)	Tipo de Servicio o Subsistema
UNIVERSIDAD TECNOLÓGICA DE CULIACAN	2022-2023	ENERO-ABRIL 2023	398	SUPERIOR	ESTUDIANTIL
TOTAL			398		

Nota: Favor de respetar la estructura de las columnas y fórmula establecidas en los formatos. En caso contrario se omite su cumplimiento


 MC Misael Rubio Ojeda
 Director de Administración y Finanzas
 Elaboró


 MC Misael Rubio Ojeda
 Director de Administración y Finanzas
 Revisó


 DRA Ana Lucía Escobar Chávez
 Rectora
 Autorizó

Informe de la aplicación de los recursos otorgados por la SEP. Ejercicio Fiscal 2023

I. Datos generales del subsidio otorgado.

Entidad Federativa:	Sinaloa	Tipo de Universidad:	Universidad Tecnológica
Universidad:	U T de Culiacán	Monto Federal otorgado por convenio.	\$ 11,728,733.00

II. Datos financieros.

Datos de la cuenta específica productiva para el ejercicio del recursos :

Número de cuenta CLABE:	072730012094658877	Institución financiera	BANCO MERCANTIL DEL NORTE, S.A
-------------------------	--------------------	------------------------	--------------------------------

Recursos Federales recibidos:

Mes	Fecha de Transferencia	Importe
Enero		
Febrero		
Marzo	29/03/2023	3,198,744.00
Abril		
Mayo		
Junio		
Julio		
Agosto		
Septiembre		
Octubre		
Noviembre		
Diciembre		
TOTAL		3,198,744.00

III. Servidores públicos que suscriben el presente informe

Nombre completo del titular de la Rectoría de la Universidad	ANA LUCIA ESCOBAR CHAVEZ
Nombre completo del titular de la Dirección de Administración, Finanzas u homólogo	MISAEL RUBIO OJEDA

Información complementaria Enero - Marzo

Saldo al inicio del periodo	-
Recursos recibidos:	3,198,744.00
Recursos pagados:	\$ 1,143,074.23
Saldo al final del periodo	2,055,669.77

I. Capítulo 1000. Servicios personales.

Concepto	Plazas	Importe
Personal de mando	11	\$ 433,967.02
Personal docente	37	\$ 499,960.80
Personal administrativo	19	\$ 208,576.85

TOTAL EROGADO DEL CAPITULO 1000

\$ 1,142,504.67

II. Capítulo 2000 Materiales y suministros

No.	Partida Generica	Importe total por partida generica
1	2100	
2	2200	
3	2300	
4	2400	
5	2500	
6	2600	
7	2700	
8	2800	
9	2900	

TOTAL EROGADO DEL CAPITULO 2000

\$ -

III. Capítulo 3000 Servicios Generales

No.	Partida Generica	Importe total por partida generica
1	3100	
2	3200	
3	3300	
4	3400	\$ 569.56
5	3500	
6	3600	
7	3700	
8	3800	
9	3900	

TOTAL EROGADO DEL CAPITULO 3000

\$ 569.56

TOTAL EROGADO DEL CAPITULO 1000	\$ 1,142,504.67
TOTAL EROGADO DEL CAPITULO 2000	\$ -
TOTAL EROGADO DEL CAPITULO 3000	\$ 569.56

TOTAL

IV. Matricula atendida.

Concepto	No. De Alumnos
Técnico Superior	
Universitario	341
Ingenieria /	
Licenciatura	57
Posgrados	0
TOTAL	398

Números de Programas Educativos	12
---------------------------------	----

Programa Presupuestario: U006 "Subsidios a organismos descentralizados estatales"

Saldos Finales de los recursos otorgados en el Ejercicio Fiscal 2022 con objeto de reintegro.

Trimestre	Recursos Otorgados por Convenio con la Federación	Rendimientos Financieros Generados	Recursos Ejercidos	Saldo
Ene-Mar	3,198,744.00		1,143,074.23	2,055,669.77
Abr-Jun	-		-	-
Jul-Sep	-		-	-
Oct-Dic	-		-	-
TOTAL	3,198,744.00	-	1,143,074.23	2,055,669.77

Saldos finales.

Recursos disponibles en la cuenta bancaria específica al 31 de diciembre del año en curso	2,055,669.77
---	--------------

Recursos comprometidos al 31 de diciembre que se deberán ejercer a más tardar el 30 de marzo del ejercicio fiscal siguiente	
---	--

Importe a reintegrar a más tardar el 15 de enero del ejercicio fiscal siguiente	2,055,669.77
---	--------------

Importe de capital a reintegrar	2,055,669.77
---------------------------------	--------------

Rendimientos bancarios a reintegrar	
-------------------------------------	--

Informe de la aplicación de los recursos otorgados por la SEP. Ejercicio Fiscal 2023

Sinaloa	U T de Culiación
---------	------------------

CLABE	072730012094658877	BANCO MERCANTIL DEL NORTE, S. A
-------	--------------------	---------------------------------

	1er Trimestre	2do Trimestre	3er Trimestre	4to Trimestre
Recurso recibido	\$ 3,198,744.00	\$ -	\$ -	\$ -
Ejercido Cap. 1000	\$ 1,142,504.67	\$ -	\$ -	\$ -
Ejercido Cap. 2000	\$ -	\$ -	\$ -	\$ -
Ejercido Cap. 3000	\$ 569.56	\$ -	\$ -	\$ -

Saldo final de los recursos otorgados en el Ejercicio Fiscal 2023 con objeto de reintegro.

Recursos disponibles en la cuenta bancaria específica al 31 de diciembre	\$ 2,055,669.77
Recursos comprometidos al 31 de diciembre que se deberán ejercer a más tardar el 30 de marzo del año siguiente	\$ -
Importe total a reintegrar a más tardar el 15 de enero del ejercicio fiscal siguiente (A+B)	\$ 2,055,669.77
Importe de capital a reintegrar (A)	\$ 2,055,669.77
Rendimientos bancarios a reintegrar (B)	\$ -

El detalle de los recursos en cada uno de los trimestres corresponden a la recepción de los recursos, así como los documentos anexos al informe, son parte integrante del mismo.

La Universidad manifiesta que lleva los registros específicos respecto de la aplicación de los recursos que se presentan en este informe y sus anexos, que los montos se encuentran soportados con la documentación que comprueba plenamente y justifica el gasto, misma que se encuentra bajo su resguardo y custodia, la cual ha sido cancelada con la leyenda correspondiente y se encuentra disponible para los órganos de fiscalización y control de carácter federal y estatal que lo soliciten; así como los de carácter judicial, ya sean del fuero común y/o federal.

Lo anterior, en cumplimiento al Artículo 70 de la Ley General de Contabilidad Gubernamental, la Clausula "sexta" del convenio de apoyo Financiero y los "Criterios Generales para la Distribución del Programa Presupuestario U006" emitidos por la Subsecretaría de Educación Superior.

Los que suscriben el presente informe, en ejercicio de las facultades que les otorgan los cargos que ostentan en la Universidad, declaran bajo protesta de decir verdad que toda la información contenida en el mismo, así como los anexos que lo acompañan son ciertos verificables en cualquier momento.


Autorizó



ANA LUCÍA ESCOBAR CHAVEZ

Titular de la Rectoría

Elaboró



MISAEL RUBIO OJEDA

MISAEL RUBIO OJEDA

Titular de la Dirección de Administración, Finanzas u
homólogo