



Oficio. – UPO.R.122/ 2023

El Marqués, Querétaro, a 04 de abril de 2023  
Asunto: Reporte de aplicación de los Recursos Federales Art 37

**Mtra. Marlenne Johvana Mendoza González**  
**Directora General de la**  
**Dirección General de Universidades**  
**Tecnológicas y Politécnicas**  
**PRESENTE**

En atención a su similar con número **514.3.1.242-132/2023**, se remiten los archivos que contienen la información destino de recursos federales correspondiente al **Primer Trimestre** del ejercicio fiscal 2023 de la Universidad Politécnica de Querétaro, de conformidad con lo establecido en el artículo 37 del Presupuestos de Egresos de la Federación del Ejercicio 2023.

Sin otro particular, reciba un cordial saludo.

Atentamente

**Mtro. Carlos Antonio Contreras López**  
Rector  
Universidad Politécnica de Querétaro.

C.c.p. Mtro. Guillermo Llamas Martínez. Secretario Administrativo de la Universidad Politécnica de Querétaro.  
Licda. Mayra Alexandra García Sánchez. Directora Administrativa de la Universidad Politécnica de Querétaro.  
Archivo/Expediente

CACL/GLLM/MAGS/pom



**DESTINO DE LOS RECURSOS FEDERALES QUE RECIBEN UNIVERSIDADES E INSTITUCIONES DE EDUCACIÓN MEDIA SUPERIOR Y SUPERIOR**

En términos del artículo 37, fracción II del Decreto de Presupuesto de Egresos de la Federación para el Ejercicio Fiscal 2023

Costo de la plantilla de personal


Cifras acumuladas desde enero al periodo que se reporta

**Fracción II**  
**Costo de la nómina del personal docente, no docente, administrativo y manual**

Universidad / Institución	Categoría	Tipo de personal 1 /	Estructura de la Plantilla									Costo total de la plantilla (Pesos)			
			Costo unitario bruto (pesos)			Número de plazas			Responsabilidad laboral	Ubicación	Enero	Febrero	Marzo	Acumulado Enero-marzo	
			Enero	Febrero	Marzo	Enero	Febrero	Marzo							
Universidad Politécnica de Querétaro	Rectora o rector	No Docente							Directivo	Querétaro					
	Secretarías	No Docente							Directivo						
	Direcciones	No Docente							Directivo						
	Abogada o abogado general	No Docente							Directivo						
	Coordinaciones	No Docente							Directivo						
	Profesora o profesor de tiempo completo C	Docente							Docente						
	Profesora o profesor de tiempo completo B	Docente							Docente						
	Profesora o profesor de tiempo completo A	Docente							Docente						
	Jefaturas de departamento	Administrativo							ATM						
	Órgano Interno de control	Administrativo							ATM						
	Jefaturas de área	Administrativo							ATM						
	Asistentes	Administrativo							ATM						
	Secretaría ejecutiva de rectoría	Administrativo							ATM						
	Analistas	Administrativo							ATM						
	Diseñadora o diseñador gráfico	Administrativo							ATM						
	Audíofonos	Administrativo							ATM						
	Choferes	Administrativo							ATM						
		Honorarios Asimilados a salarios												948,622.82	948,622.82
	<b>Total</b>			<b>0.00</b>	<b>0.00</b>	<b>0.00</b>	<b>0.00</b>	<b>0.00</b>	<b>0.00</b>			<b>0.00</b>	<b>0.00</b>	<b>948,622.82</b>	<b>948,622.82</b>

Por favor respetar la estructura de las columnas y fórmulas establecidas en el formato.

  
**Elaboró**  
C.P. Miguel Ángel Irujo García  
Jefe de Departamento de Contabilidad

  
**Revisó**  
Lic. Maya Alexandra García Sánchez  
Directora Administrativa

  
**Autorizó**  
Mtro. Carlos Antonio Contreras López  
Rector

**DESTINO DE LOS RECURSOS FEDERALES QUE RECIBEN INIVERSIDADES E INSTITUCIONES DE EDUCACIÓN MEDIA SUPERIOR Y SUPERIOR**

En términos del artículo 37, fracción III del Decreto de Presupuesto de Egresos de la Federación para el Ejercicio Fiscal 2023

Desglose del gasto corriente de operación

Cifras acumuladas desde enero al periodo que se reporta

**Fracción III  
Desglose del gasto corriente**

Universidad / Institución	Gasto Corriente de Operación ( Pesos )											
	Materiales y Suministros			Servicios Generales			Otros			Total		
	Enero	Enero - Febrero	Enero - Marzo	Enero	Enero - Febrero	Enero - Marzo	Enero	Enero - Febrero	Enero - Marzo	Enero	Enero - Febrero	Enero - Marzo
Universidad Politécnica de Querétaro												
MATERIALES, ÚTILES Y EQUIPOS MENORES DE	0.00	0.00	0.00	0.00	0.00	0.00	0.00	0.00	0.00	0.00	0.00	0.00
MATERIALES Y ÚTILES DE IMPRESIÓN Y REPRO	0.00	0.00	0.00	0.00	0.00	0.00	0.00	0.00	0.00	0.00	0.00	0.00
MATERIALES, ÚTILES Y EQUIPOS MENORES DE	0.00	0.00	0.00	0.00	0.00	0.00	0.00	0.00	0.00	0.00	0.00	0.00
MATERIAL IMPRESO E INFORMACIÓN DIGITAL	0.00	0.00	0.00	0.00	0.00	0.00	0.00	0.00	0.00	0.00	0.00	0.00
MATERIAL DE LIMPIEZA	0.00	0.00	0.00	0.00	0.00	0.00	0.00	0.00	0.00	0.00	0.00	0.00
MATERIALES Y ÚTILES DE ENSEÑANZA	0.00	0.00	0.00	0.00	0.00	0.00	0.00	0.00	0.00	0.00	0.00	0.00
PRODUCTOS ALIMENTICIOS PARA EL PERSONAL	0.00	0.00	0.00	0.00	0.00	0.00	0.00	0.00	0.00	0.00	0.00	0.00
PRODUCTOS ALIMENTICIOS PARA EL PERSONAL	0.00	0.00	0.00	0.00	0.00	0.00	0.00	0.00	0.00	0.00	0.00	0.00
Utensilios para el servicio de alimentac	0.00	0.00	0.00	0.00	0.00	0.00	0.00	0.00	0.00	0.00	0.00	0.00
MATERIAL ELÉCTRICO Y ELECTRÓNICO	0.00	0.00	0.00	0.00	0.00	0.00	0.00	0.00	0.00	0.00	0.00	0.00
OTROS MATERIALES Y ARTÍCULOS DE CONSTRUC	0.00	0.00	0.00	0.00	0.00	0.00	0.00	0.00	0.00	0.00	0.00	0.00
Fertilizantes, pesticidas y otros agroqu	0.00	0.00	0.00	0.00	0.00	0.00	0.00	0.00	0.00	0.00	0.00	0.00
OTROS MATERIALES, ACCESORIOS Y SUMINISTR	0.00	0.00	0.00	0.00	0.00	0.00	0.00	0.00	0.00	0.00	0.00	0.00
COMBUSTIBLES, LUBRICANTES Y ADITIVOS PAR	0.00	0.00	0.00	0.00	0.00	0.00	0.00	0.00	0.00	0.00	0.00	0.00
VESTUARIO Y UNIFORMES	0.00	0.00	0.00	0.00	0.00	0.00	0.00	0.00	0.00	0.00	0.00	0.00
ARTÍCULOS DEPORTIVOS	0.00	0.00	0.00	0.00	0.00	0.00	0.00	0.00	0.00	0.00	0.00	0.00
HERRAMIENTAS MENORES	0.00	0.00	0.00	0.00	0.00	0.00	0.00	0.00	0.00	0.00	0.00	0.00
REFACCIONES Y ACCESORIOS MENORES DE EQUI	0.00	0.00	0.00	0.00	0.00	0.00	0.00	0.00	0.00	0.00	0.00	0.00
REFACCIONES Y ACCESORIOS MENORES DE EQUI	0.00	0.00	0.00	0.00	0.00	0.00	0.00	0.00	0.00	0.00	0.00	0.00
REFACCIONES Y ACCESORIOS MENORES DE MAQU	0.00	0.00	0.00	0.00	0.00	0.00	0.00	0.00	0.00	0.00	0.00	0.00
ENERGÍA ELÉCTRICA	0.00	0.00	0.00	0.00	0.00	0.00	0.00	0.00	0.00	0.00	0.00	0.00
AGUA	0.00	0.00	0.00	0.00	0.00	0.00	0.00	0.00	0.00	0.00	0.00	0.00
TELEFONÍA TRADICIONAL	0.00	0.00	0.00	0.00	0.00	11,965.56	0.00	0.00	0.00	0.00	0.00	11,965.56
TELEFONÍA CELULAR	0.00	0.00	0.00	0.00	0.00	0.00	0.00	0.00	0.00	0.00	0.00	0.00
SERVICIOS DE ACCESO DE INTERNET, REDES Y	0.00	0.00	0.00	0.00	0.00	0.00	0.00	0.00	0.00	0.00	0.00	0.00
SERVICIOS POSTALES Y TELEGRÁFICOS	0.00	0.00	0.00	0.00	0.00	0.00	0.00	0.00	0.00	0.00	0.00	0.00
ARRENDAMIENTO DE MOBILIARIO Y EQUIPO DE	0.00	0.00	0.00	0.00	0.00	0.00	0.00	0.00	0.00	0.00	0.00	0.00
ARRENDAMIENTO DE EQUIPO DE TRANSPORTE	0.00	0.00	0.00	0.00	0.00	0.00	0.00	0.00	0.00	0.00	0.00	0.00
ARRENDAMIENTO DE MAQUINARIA, OTROS EQUIP	0.00	0.00	0.00	0.00	0.00	0.00	0.00	0.00	0.00	0.00	0.00	0.00
ARRENDAMIENTO DE ACTIVOS INTANGIBLES	0.00	0.00	0.00	0.00	0.00	0.00	0.00	0.00	0.00	0.00	0.00	0.00
SERVICIOS DE CONSULTORÍA ADMINISTRATIVA	0.00	0.00	0.00	0.00	0.00	0.00	0.00	0.00	0.00	0.00	0.00	0.00

C-1-7

M

**DESTINO DE LOS RECURSOS FEDERALES QUE RECIBEN INIVERSIDADES E INSTITUCIONES DE EDUCACIÓN MEDIA SUPERIOR Y SUPERIOR**

En términos del artículo 37, fracción III del Decreto de Presupuesto de Egresos de la Federación para el Ejercicio Fiscal 2023

Desglose del gasto corriente de operación

Cifras acumuladas desde enero al período que se reporta

**Fracción III  
Desglose del gasto corriente**

Universidad / Institución	Gasto Corriente de Operación ( Pesos )											
	Materiales y Suministros			Servicios Generales			Otros			Total		
	Enero	Enero - Febrero	Enero - Marzo	Enero	Enero - Febrero	Enero - Marzo	Enero	Enero - Febrero	Enero - Marzo	Enero	Enero - Febrero	Enero - Marzo
Universidad Politécnica de Querétaro												
Servicios de consultoría en tecnologías	0.00	0.00	0.00	0.00	0.00	0.00	0.00	0.00	0.00	0.00	0.00	0.00
Otros servicios técnicos o profesionales	0.00	0.00	0.00	0.00	0.00	1,320,827.91	0.00	0.00	0.00	0.00	0.00	1,320,827.91
SERVICIOS DE CAPACITACIÓN	0.00	0.00	0.00	0.00	0.00	0.00	0.00	0.00	0.00	0.00	0.00	0.00
Otros servicios para actividades de apoyo	0.00	0.00	0.00	0.00	0.00	0.00	0.00	0.00	0.00	0.00	0.00	0.00
IMPRESIONES DE DOCUMENTOS OFICIALES PARA PUBLICACIONES OFICIALES PARA DIFUSIÓN E	0.00	0.00	0.00	0.00	0.00	0.00	0.00	0.00	0.00	0.00	0.00	0.00
Otros servicios de apoyo administrativo	0.00	0.00	0.00	0.00	0.00	0.00	0.00	0.00	0.00	0.00	0.00	0.00
SERVICIOS PROFESIONALES, CIENTÍFICOS Y T	0.00	0.00	0.00	0.00	0.00	0.00	0.00	0.00	0.00	0.00	0.00	0.00
Seguros de responsabilidad patrimonial	0.00	0.00	0.00	0.00	0.00	0.00	0.00	0.00	0.00	0.00	0.00	0.00
SEGUROS DE BIENES PATRIMONIALES	0.00	0.00	0.00	0.00	0.00	0.00	0.00	0.00	0.00	0.00	0.00	0.00
FLETES Y MANIOBRAS	0.00	0.00	0.00	0.00	0.00	0.00	0.00	0.00	0.00	0.00	0.00	0.00
CONSERVACIÓN Y MANTENIMIENTO MENOR DE INSTALACIÓN, REPARACIÓN Y MANTENIMIENTO	0.00	0.00	0.00	0.00	0.00	0.00	0.00	0.00	0.00	0.00	0.00	0.00
REPARACIÓN Y MANTENIMIENTO DE EQUIPO DE INSTALACIÓN, REPARACIÓN Y MANTENIMIENTO	0.00	0.00	0.00	0.00	0.00	0.00	0.00	0.00	0.00	0.00	0.00	0.00
GASTOS DE ORDEN SOCIAL Y CULTURAL	0.00	0.00	0.00	0.00	0.00	0.00	0.00	0.00	0.00	0.00	0.00	0.00
CONGRESOS Y CONVENCIONES	0.00	0.00	0.00	0.00	0.00	0.00	0.00	0.00	0.00	0.00	0.00	0.00
IMPUESTOS Y DERECHOS	0.00	0.00	0.00	0.00	0.00	0.00	0.00	0.00	0.00	0.00	0.00	0.00
IMPUESTO SOBRE NÓMINAS Y OTROS QUE SE DE	0.00	0.00	0.00	0.00	0.00	0.00	0.00	0.00	0.00	0.00	0.00	0.00
<b>Total</b>	<b>0.00</b>	<b>0.00</b>	<b>0.00</b>	<b>0.00</b>	<b>0.00</b>	<b>1,332,793.47</b>	<b>0.00</b>	<b>0.00</b>	<b>0.00</b>	<b>0.00</b>	<b>0.00</b>	<b>1,332,793.47</b>

Por favor respetar la estructura de las columnas y fórmulas establecidas en el formato.

  
**Elaboró**  
 C.P. Miguel Ángel Itube García  
 Jefe de Departamento de Contabilidad

  
**Revisó**  
 Lic. Mayra Alexandra García Sánchez  
 Directora Administrativa

  
**Autorizó**  
 Mtro. Carlos Antonio Contreras López  
 Rector

**DESTINO DE LOS RECURSOS FEDERALES QUE RECIBEN UNIVERSIDADES E INSTITUCIONES DE EDUCACIÓN MEDIA SUPERIOR Y SUPERIOR**

**En términos del artículo 37, fracción IV del Decreto de Presupuesto de Egresos de la Federación para el Ejercicio Fiscal 2023**

**Estado de situación financiera**

**Cifras acumuladas desde enero al periodo que se reporta**

**Fracción IV  
Situación Financiera**

Trimestre: Primer trimestre 2023

1. Estados de situación financiera
2. Analítico de Ingresos y egresos
3. Estado de origen y aplicación de los recursos públicos Federales

Por favor respetar la estructura de las columnas y fórmulas establecidas en el formato.

  
**Elaboró**  
C.P. Miguel Ángel Itube García  
Jefe de Departamento de Contabilidad

  
**Revisó**  
Lic. Mayra Alexandra García Sánchez  
Directora Administrativa

  
**Autorizó**  
Mtro. Carlos Antonio Contreras López  
Rector

**DESTINO DE LOS RECURSOS FEDERALES QUE RECIBEN UNIVERSIDADES E INSTITUCIONES DE EDUCACIÓN MEDIA SUPERIOR Y SUPERIOR**

En términos del artículo 37, fracción V del Decreto de Presupuesto de Egresos de la Federación para el Ejercicio Fiscal 2023

Programas y cumplimiento de metas

Cifras acumuladas desde enero al periodo que se reporta

**Fracción V**

**Información sobre la matrícula de inicio y fin de cada ciclo escolar**

Universidad / Institución	Ciclo escolar	Inicio ó Fin	Número de Alumnos	Nivel Educativo (Media Superior o superior)	Tipo de Servicio o Subsistema
Universidad Politécnica de Querétaro	2022 - 2023	Septiembre 2022 - Agosto 2023	3,691	Superior	Licenciatura
			38	Superior	Maestría

Por favor respetar la estructura de las columnas y fórmulas establecidas en el formato.

  
**Elaboró**  
C.P. Miguel Ángel Irube García  
Jefe de Departamento de Contabilidad

  
**Revisó**  
Lic. Mayra Alexandra García Sánchez  
Directora Administrativa

  
**Autorizó**  
Mtro. Carlos Antonio Contreras López  
Rector

**UNIVERSIDAD POLITÉCNICA DE QUERÉTARO**  
**Estado Analítico de Ingresos**  
**Del 1 de Enero al 31 de Marzo de 2023**

Rubro de Ingresos	Ingreso					Diferencia
	Estimado	Ampliaciones y Reducciones	Modificado	Devengado	Recaudado	
	(1)	(2)	(3= 1 + 2)	(4)	(5)	
Impuestos	0	0	0	0	0	0
Cuotas y Aportaciones de Seguridad Social	0	0	0	0	0	0
Contribuciones de Mejoras	0	0	0	0	0	0
Derechos	0	0	0	0	0	0
Productos	0	0	0	0	0	0
Aprovechamientos	0	0	0	0	0	0
Ingresos por Venta de Bienes, Prestación de Servicios y Otros Ingresos	53,170,731	2,889,726	56,060,457	20,101,065	20,101,065	-33,069,666
Participaciones, Aportaciones, Convenios, Incentivos Derivados de la Colaboración Fiscal y Fondos Distintos de Aportaciones	0	0	0	0	0	0
Transferencias, Asignaciones, Subsidios y Subvenciones, y Pensiones y Jubilaciones	75,890,397	0	75,890,397	18,484,236	18,484,236	-57,406,161
Ingresos Derivados de Financiamientos	0	0	0	0	0	0
<b>Total</b>	<b>129,061,128</b>	<b>2,889,726</b>	<b>131,950,854</b>	<b>38,585,301</b>	<b>38,585,301</b>	
				Ingresos excedentes		-90,475,827

Estado Analítico de Ingresos Por Fuente de Financiamiento	Ingreso					Diferencia
	Estimado	Ampliaciones y Reducciones	Modificado	Devengado	Recaudado	
	(1)	(2)	(3= 1 + 2)	(4)	(5)	
<b>Ingresos del Poder Ejecutivo Federal o Estatal y de los Municipios</b>	0	0	0	0	0	0
Impuestos	0	0	0	0	0	0
Cuotas y Aportaciones de Seguridad Social	0	0	0	0	0	0
Contribuciones de Mejoras	0	0	0	0	0	0
Derechos	0	0	0	0	0	0
Productos	0	0	0	0	0	0
Aprovechamientos	0	0	0	0	0	0
Participaciones, Aportaciones, Convenios, Incentivos Derivados de la Colaboración Fiscal y Fondos Distintos de Aportaciones	0	0	0	0	0	0
Transferencias, Asignaciones, Subsidios y Subvenciones, y Pensiones y Jubilaciones	0	0	0	0	0	0
<b>Ingresos de los Entes Públicos de los Poderes Legislativo y Judicial, de los Órganos Autónomos y del Sector Paraestatal o Paramunicipal, así como de las Empresas Productivas del Estado</b>	<b>129,061,128</b>	<b>2,889,726</b>	<b>131,950,854</b>	<b>38,585,301</b>	<b>38,585,301</b>	<b>-90,475,827</b>
Cuotas y Aportaciones de Seguridad Social	0	0	0	0	0	0
Productos	0	0	0	0	0	0
Ingresos por Venta de Bienes, Prestación de Servicios y Otros Ingresos	53,170,731	2,889,726	56,060,457	20,101,065	20,101,065	-33,069,666
Transferencias, Asignaciones, Subsidios y Subvenciones, y Pensiones y Jubilaciones	75,890,397	0	75,890,397	18,484,236	18,484,236	-57,406,161
<b>Ingresos derivados de financiamiento</b>	<b>0</b>	<b>0</b>	<b>0</b>	<b>0</b>	<b>0</b>	<b>0</b>
Ingresos Derivados de Financiamientos	0	0	0	0	0	0
<b>Total</b>	<b>129,061,128</b>	<b>2,889,726</b>	<b>131,950,854</b>	<b>38,585,301</b>	<b>38,585,301</b>	
				Ingresos excedentes		-90,475,827

*Mayra García*

Lic. Mayra Alexandra García Sánchez  
DIRECTORA ADMINISTRATIVA

*Carlos Antonio Contreras*

Lic. Carlos Antonio Contreras Lopez  
RECTOR



**UNIVERSIDAD POLITÉCNICA DE QUERÉTARO**  
**Estado Analítico del Ejercicio del Presupuesto de Egresos**  
**Clasificación por Objeto del Gasto (Capítulo y Concepto)**  
**Del 1 de Enero al 31 de Marzo de 2023**

Concepto	Egresos					Subejercicio
	Aprobado	Ampliaciones/ (Reducciones)	Modificado	Devengado	Pagado	
	1	2	3 = ( 1 + 2 )	4	5	
<b>Servicios Personales</b>	<b>78,168,766</b>	<b>0</b>	<b>78,168,766</b>	<b>16,706,325</b>	<b>16,338,703</b>	<b>61,462,441</b>
Remuneraciones al Personal de Carácter Permanente	41,235,696	-2,822,808	38,412,888	9,554,765	9,554,765	28,858,123
Remuneraciones al Personal de Carácter Transitorio	13,596,996	3,386,656	16,983,652	4,335,279	4,335,279	12,648,373
Remuneraciones Adicionales y Especiales	10,918,670	-382,816	10,535,854	111,909	111,909	10,423,944
Seguridad Social	6,782,597	313,262	7,095,859	1,774,292	1,406,671	5,321,567
Otras Prestaciones Sociales y Económicas	2,632,536	-233,894	2,398,642	786,676	786,676	1,611,967
Previsiones	2,029,322	-330,426	1,698,896	0	0	1,698,896
Pago de Estímulos a Servidores Públicos	972,949	70,026	1,042,975	143,403	143,403	899,572
<b>Materiales y Suministros</b>	<b>3,687,989</b>	<b>2,229,156</b>	<b>5,917,145</b>	<b>1,755,528</b>	<b>1,755,528</b>	<b>4,161,618</b>
Materiales de Administración, Emisión de Documentos y Artículos Oficiales	838,800	-300,130	538,670	226,325	226,325	312,345
Alimentos y Utensilios	203,300	58,211	261,511	201,576	201,576	59,935
Materias Primas y Materiales de Producción y Comercialización	0	0	0	0	0	0
Materiales y Artículos de Construcción y de Reparación	141,000	0	141,000	1,131	1,131	139,869
Productos Químicos, Farmacéuticos y de Laboratorio	380,889	-378,779	2,110	2,110	2,110	0
Combustibles, Lubricantes y Aditivos	1,400,000	51,099	1,451,099	508,324	508,324	942,775
Vestuario, Blancos, Prendas de Protección y Artículos Deportivos	504,000	-154,676	349,324	1,502	1,502	347,822
Materiales y Suministros Para Seguridad	0	0	0	0	0	0
Herramientas, Refacciones y Accesorios Menores	220,000	2,953,431	3,173,431	814,559	814,559	2,358,872
<b>Servicios Generales</b>	<b>43,441,373</b>	<b>-2,807,526</b>	<b>40,633,846</b>	<b>10,630,707</b>	<b>10,485,120</b>	<b>30,003,140</b>
Servicios Básicos	4,321,711	347,980	4,669,691	894,822	894,822	3,774,869
Servicios de Arrendamiento	1,990,421	-385,067	1,605,354	218,430	218,430	1,386,924
Servicios Profesionales, Científicos, Técnicos y Otros Servicios	21,389,700	-738,893	20,650,807	5,401,016	5,401,016	15,249,791
Servicios Financieros, Bancarios y Comerciales	942,598	0	942,598	217,947	217,947	724,651
Servicios de Instalación, Reparación, Mantenimiento y Conservación	7,438,943	1,127,874	8,566,817	2,873,399	2,873,399	5,693,419
Servicios de Comunicación Social y Publicidad	500,000	-300,933	199,067	23,200	23,200	175,867
Servicios de Traslado y Viáticos	491,000	-181,000	310,000	43,359	43,359	266,641
Servicios Oficiales	1,677,000	8,048	1,685,048	439,084	439,084	1,245,964
Otros Servicios Generales	4,690,000	-2,685,536	2,004,464	519,450	373,863	1,485,014
<b>Transferencias, Asignaciones, Subsidios y Otras Ayudas</b>	<b>3,763,000</b>	<b>179,860</b>	<b>3,942,860</b>	<b>185,000</b>	<b>185,000</b>	<b>3,757,860</b>
Transferencias Internas y Asignaciones al Sector Público	0	0	0	0	0	0
Transferencias al Resto del Sector Público	0	0	0	0	0	0
Subsidios y Subvenciones	0	0	0	0	0	0
Ayudas Sociales	3,763,000	179,860	3,942,860	185,000	185,000	3,757,860
Pensiones y Jubilaciones	0	0	0	0	0	0
Transferencias a Fideicomisos, Mandatos y Otros Análogos	0	0	0	0	0	0
Transferencias a la Seguridad Social	0	0	0	0	0	0
Donativos	0	0	0	0	0	0
Transferencias al Exterior	0	0	0	0	0	0
<b>Bienes Muebles, Inmuebles e Intangibles</b>	<b>0</b>	<b>3,288,235</b>	<b>3,288,235</b>	<b>3,288,235</b>	<b>3,288,235</b>	<b>0</b>
Mobiliario y Equipo de Administración	0	2,696,843	2,696,843	2,696,843	2,696,843	0
Mobiliario y Equipo Educativo y Recreativo	0	162,917	162,917	162,917	162,917	0
Equipo e Instrumental Médico y de Laboratorio	0	0	0	0	0	0
Vehículos y Equipo de Transporte	0	0	0	0	0	0
Equipo de Defensa y Seguridad	0	0	0	0	0	0

C-1-9

**UNIVERSIDAD POLITÉCNICA DE QUERÉTARO**  
**Estado Analítico del Ejercicio del Presupuesto de Egresos**  
**Clasificación por Objeto del Gasto (Capítulo y Concepto)**  
**Del 1 de Enero al 31 de Marzo de 2023**

Concepto	Egresos					Subejercicio 6 = (3 - 4)
	Aprobado	Ampliaciones/ (Reducciones)	Modificado	Devengado	Pagado	
	1	2	3 = (1 + 2)	4	5	
Maquinaria, Otros Equipos y Herramientas	0	428,475	428,475	428,475	428,475	0
Activos Biológicos	0	0	0	0	0	0
Bienes Inmuebles	0	0	0	0	0	0
Activos Intangibles	0	0	0	0	0	0
<b>Inversión Pública</b>	<b>0</b>	<b>0</b>	<b>0</b>	<b>0</b>	<b>0</b>	<b>0</b>
Obra Pública en Bienes de Dominio Público	0	0	0	0	0	0
Obra Pública en Bienes Propios	0	0	0	0	0	0
Proyectos Productivos y Acciones de Fomento	0	0	0	0	0	0
<b>Inversiones Financieras y Otras Provisiones</b>	<b>0</b>	<b>0</b>	<b>0</b>	<b>0</b>	<b>0</b>	<b>0</b>
Inversiones Para el Fomento de Actividades Productivas	0	0	0	0	0	0
Acciones y Participaciones de Capital	0	0	0	0	0	0
Compra de Títulos y Valores	0	0	0	0	0	0
Concesión de Préstamos	0	0	0	0	0	0
Inversiones en Fideicomisos, Mandatos y Otros Análogos	0	0	0	0	0	0
Otras Inversiones Financieras	0	0	0	0	0	0
Provisiones para Contingencias y Otras Erogaciones Especiales	0	0	0	0	0	0
<b>Participaciones y Aportaciones</b>	<b>0</b>	<b>0</b>	<b>0</b>	<b>0</b>	<b>0</b>	<b>0</b>
Participaciones	0	0	0	0	0	0
Aportaciones	0	0	0	0	0	0
Convenios	0	0	0	0	0	0
<b>Deuda Pública</b>	<b>0</b>	<b>0</b>	<b>0</b>	<b>0</b>	<b>0</b>	<b>0</b>
Amortización de la Deuda Pública	0	0	0	0	0	0
Intereses de la Deuda Pública	0	0	0	0	0	0
Comisiones de la Deuda Pública	0	0	0	0	0	0
Gastos de la Deuda Pública	0	0	0	0	0	0
Costo por Coberturas	0	0	0	0	0	0
Apoyos Financieros	0	0	0	0	0	0
Adeudos de Ejercicios Fiscales Anteriores (Adefas)	0	0	0	0	0	0
<b>Total del Gasto</b>	<b>129,061,128</b>	<b>2,889,726</b>	<b>131,950,854</b>	<b>32,565,794</b>	<b>32,052,586</b>	<b>99,385,059</b>


*Mayra*  
 Lic. Mayra Alexandra García Sánchez  
 DIRECTORA ADMINISTRATIVA


*Carl*  
 Lic. Carlos Antonio Contreras Lopez  
 RECTOR

**UNIVERSIDAD POLITÉCNICA DE QUERÉTARO**  
**Estado de Situación Financiera**  
**Al 31 de Marzo de 2023**  
**(Cifras en Pesos)**

Concepto	2023	2022	Concepto	2023	2022
<b>ACTIVO</b>			<b>PASIVO</b>		
<b>Activo Circulante</b>			<b>Pasivo Circulante</b>		
Efectivo y Equivalentes	10,363,362	5,281,002	Cuentas por Pagar a Corto Plazo	1,516,623	2,943,934
Derechos a Recibir Efectivo o Equivalentes	149,048	28,314	Documentos por Pagar a Corto Plazo	0	0
Derechos a Recibir Bienes o Servicios	3,013,526	3,711,402	Porción a Corto Plazo de la Deuda Pública a Largo Plazo	0	0
Inventarios	0	0	Títulos y Valores a Corto Plazo	0	0
Almacenes	0	0	Pasivos Diferidos a Corto Plazo	0	0
Estimación por Pérdida o Deterioro de Activos Circulantes	0	0	Fondos y Bienes de Terceros en Garantía y/o Administración a Corto Plazo	0	0
Otros Activos Circulantes	0	0	Provisiones a Corto Plazo	0	0
<b>Total de Activos Circulantes</b>	<b>13,525,936</b>	<b>9,020,718</b>	Otros Pasivos a Corto Plazo	0	0
<b>Activo No Circulante</b>			<b>Total de Pasivos Circulantes</b>	<b>1,516,623</b>	<b>2,943,934</b>
Inversiones Financieras a Largo Plazo	0	0	<b>Pasivo No Circulante</b>		
Derechos a Recibir Efectivo o Equivalentes a Largo Plazo	0	0	Cuentas por Pagar a Largo Plazo	0	0
Bienes Inmuebles, Infraestructura y Construcciones en Proceso	238,294,802	238,294,802	Documentos por Pagar a Largo Plazo	41,796	41,796
Bienes Muebles	100,995,186	101,062,024	Deuda Pública a Largo Plazo	0	0
Activos Intangibles	2,161,680	2,161,680	Pasivos Diferidos a Largo Plazo	0	0
Depreciación, Deterioro y Amortización Acumulada de Bienes	-72,411,898	-71,954,504	Fondos y Bienes de Terceros en Garantía y/o en Administración a Largo Plazo	0	0
Activos Diferidos	0	0	Provisiones a Largo Plazo	0	0
Estimación por Pérdida o Deterioro de Activos no Circulantes	0	0	<b>Total de Pasivos No Circulantes</b>	<b>41,796</b>	<b>41,796</b>
Otros Activos no Circulantes	0	0	<b>Total del Pasivo</b>	<b>1,558,419</b>	<b>2,985,730</b>
<b>Total de Activos No Circulantes</b>	<b>269,039,769</b>	<b>269,564,001</b>	<b>HACIENDA PÚBLICA/PATRIMONIO</b>		
<b>Total del Activo</b>	<b>282,565,705</b>	<b>278,584,720</b>	<b>Hacienda Pública/Patrimonio Contribuido</b>	<b>248,646,774</b>	<b>248,646,774</b>
			Aportaciones	0	0
			Donaciones de Capital	37,658,390	37,658,390
			Actualización de la Hacienda Pública /Patrimonio	210,988,384	210,988,384
			<b>Hacienda Pública/Patrimonio Generado</b>	<b>32,360,512</b>	<b>26,952,215</b>
			Resultados del Ejercicio (Ahorro/Desahorro)	5,495,274	-25,702,069
			Resultados de Ejercicios Anteriores	13,621,790	39,323,859
			Revalúos	18,960,000	18,960,000
			Reservas	0	0
			Rectificaciones de Resultados de Ejercicios Anteriores	-5,716,552	-5,629,574
			<b>Exceso o Insuficiencia en la Actualización de la Hacienda Pública/Patrimonio</b>	<b>0</b>	<b>0</b>
			Resultado por Posición Monetaria	0	0
			Resultado por Tenencia de Activos no Monetarios	0	0
			<b>Total Hacienda Pública/Patrimonio</b>	<b>281,007,286</b>	<b>275,598,989</b>
			<b>Total del Pasivo y Hacienda Pública /Patrimonio</b>	<b>282,565,705</b>	<b>278,584,720</b>

Bajo protesta de decir verdad declaramos que los Estados Financieros y sus notas, son razonablemente correctos y son responsabilidad del emisor.

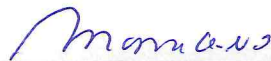
  
 Lic. Mayra Alexandra García Sánchez  
 DIRECTORA ADMINISTRATIVA

  
 Lic. Carlos Antonio Contreras Lopez  
 RECTOR


**UNIVERSIDAD POLITÉCNICA DE QUERÉTARO**  
**Flujo de Fondos**  
**Del 1 de Enero al 31 de Marzo de 2023**  
**(Cifras en Pesos)**

Concepto	Estimado / Aprobado	Devengado	Recaudado / Pagado
<b>Rubros de Ingresos</b>	<b>129,061,128</b>	<b>38,585,301</b>	<b>38,585,301</b>
Impuestos	0	0	0
Cuotas y Aportaciones de Seguridad Social	0	0	0
Contribuciones de Mejoras	0	0	0
Derechos	0	0	0
Productos	0	0	0
Aprovechamientos	0	0	0
Ingresos por Venta de Bienes, Prestación de Servicios y Otros Ingresos	53,170,731	20,101,065	20,101,065
Participaciones, Aportaciones, Convenios, Incentivos Derivados de la Colaboración Fiscal y Fondos Distintos de Aportaciones	0	0	0
Transferencias, Asignaciones, Subsidios y Subvenciones, y Pensiones y Jubilaciones	75,890,397	18,484,236	18,484,236
Ingresos Derivados de Financiamientos	0	0	0
<b>Capítulos de Gasto</b>	<b>129,061,128</b>	<b>32,565,794</b>	<b>32,052,586</b>
Servicios Personales	78,168,766	16,706,325	16,338,703
Materiales y Suministros	3,687,989	1,755,528	1,755,528
Servicios Generales	43441372.57	10,630,707	10,485,120
Transferencias, Asignaciones, Subsidios y Otras Ayudas	3,763,000	185,000	185,000
Bienes Muebles, Inmuebles e Intangibles	0	3,288,235	3,288,235
Inversión Pública	0	0	0
Inversiones Financieras y Otras Provisiones	0	0	0
Participaciones y Aportaciones	0	0	0
Deuda Pública	0	0	0
<b>Total de las operaciones</b>	<b>0</b>	<b>6,019,506</b>	<b>6,532,715</b>

Bajo protesta de decir verdad declaramos que los Estados Financieros y sus notas, son razonablemente correctos y son responsabilidad del emisor.



Lic. Mayra Alexandra García Sánchez  
DIRECTORA ADMINISTRATIVA



Lic. Carlos Antonio Contreras Lopez  
RECTOR



SECRETARÍA DE  
FINANZAS

## Anexo B. Ejercicio del Gasto (SRFT)

Nota: Antes de llenar la forma, lea las instrucciones de llenado al reverso.

Datos Generales		Datos del Recurso		Datos del Programa Presupuestario (PP)		Datos del Responsable de la Captura	
Trimestre a Reportar:	1er. Trimestre 2023	Ciclo del Recurso	2023	Clave del Ramo	11	Nombre	Miguel Ángel Iturbe García
Municipio / Entidad Ejecutora:	Universidad Politécnica de Querétaro	Tipo de Recurso	FEDERALES (APORTACIONES, SUBSIDIOS Y CONVENIOS)	Clave del Programa	U006	Correo Electrónico Institucional:	miguel.iturbe@upq.edu.mx
Fecha:	04/04/2023			Nombre del Programa	Subsidios Federales para Organismos Descentralizados Estatales	Teléfono Institucional:	442 101 9000 Ext. 210

Datos Ejercicio del Gasto									
Núm.	Tipo de Gasto	Partida Genérica	Aprobado	Modificado	Recaudado (Ministrado)	Comprometido	Devengado	Ejercido	Pagado
1	1	121	13,596,996.00	13,596,996.00	948,622.82	948,622.82	948,622.82	948,622.82	948,622.82
2	1	216	132,000.00	132,000.00	0.00	0.00	0.00	0.00	0.00
3	1	221	15,500.00	15,500.00	0.00	0.00	0.00	0.00	0.00
4	1	223	2,300.00	2,300.00	0.00	0.00	0.00	0.00	0.00
5	1	249	65,000.00	65,000.00	0.00	0.00	0.00	0.00	0.00
6	1	271	329,000.00	329,000.00	0.00	0.00	0.00	0.00	0.00
7	1	291	61,000.00	61,000.00	0.00	0.00	0.00	0.00	0.00
8	1	294	41,000.00	41,000.00	0.00	0.00	0.00	0.00	0.00
9	1	298	41,000.00	41,000.00	0.00	0.00	0.00	0.00	0.00
10	1	311	513,081.00	513,081.00	0.00	0.00	0.00	0.00	0.00
11	1	313	670,000.00	600,000.00	0.00	0.00	0.00	0.00	0.00
12	1	314	0.00	70,000.00	11,965.56	11,965.56	11,965.56	11,965.56	11,965.56
13	1	323	183,000.00	183,000.00	0.00	0.00	0.00	0.00	0.00
14	1	326	331,000.00	331,000.00	0.00	0.00	0.00	0.00	0.00
15	1	327	600,000.00	600,000.00	0.00	0.00	0.00	0.00	0.00
16	1	333	880,000.00	880,000.00	0.00	0.00	0.00	0.00	0.00
17	1	334	12,514,200.00	13,837,432.00	1,320,827.91	1,320,827.91	1,320,827.91	1,320,827.91	1,320,827.91
18	1	336	490,000.00	490,000.00	0.00	0.00	0.00	0.00	0.00
19	1	339	555,000.00	555,000.00	0.00	0.00	0.00	0.00	0.00
20	1	344	115,000.00	115,000.00	0.00	0.00	0.00	0.00	0.00
21	1	345	297,068.00	297,068.00	0.00	0.00	0.00	0.00	0.00
22	1	351	1,250,000.00	1,250,000.00	0.00	0.00	0.00	0.00	0.00
23	1	355	750,000.00	750,000.00	0.00	0.00	0.00	0.00	0.00
24	1	357	333,154.00	333,154.00	0.00	0.00	0.00	0.00	0.00
25	1	382	567,000.00	567,000.00	0.00	0.00	0.00	0.00	0.00
26	1	383	220,000.00	220,000.00	0.00	0.00	0.00	0.00	0.00
								0.00	0.00



SECRETARÍA DE  
**FINANZAS**

## Anexo B. Ejercicio del Gasto (SRFT)

Nota: Antes de llenar la forma, lea las instrucciones de llenado al reverso.

Datos Generales		Datos del Recurso		Datos del Programa Presupuestario (PP)		Datos del Responsable de la Captura	
Trimestre a Reportar:	1er. Trimestre 2023	Ciclo del Recurso	2023	Clave del Ramo	11	Nombre	Miguel Ángel Iturbe García
Municipio / Entidad Ejecutora:	Universidad Politécnica de Querétaro	Tipo de Recurso	FEDERALES (APORTACIONES, SUBSIDIOS Y CONVENIOS)	Clave del Programa	U006	Correo Electrónico Institucional:	miguel.iturbe@upq.edu.mx
Fecha:	04/04/2023			Nombre del Programa	Subsidios Federales para Organismos Descentralizados Estatales	Teléfono Institucional:	442 101 9000 Ext. 210

Datos Ejercicio del Gasto									
Núm.	Tipo de Gasto	Partida Genérica	Aprobado	Modificado	Recaudado (Ministrado)	Comprometido	Devengado	Ejercido	Pagado
		TOTAL DEL PP	34,552,299.00	35,875,531.00	2,281,416.29	2,281,416.29	2,281,416.29	2,281,416.29	2,281,416.29
								Rendimientos Financieros	0.00
								Reintegros	0.00
								Saldo del PP	0.00

La información descrita en el presente Anexo "B" que integra de la página 1 a la 2, se encuentra conciliada con las áreas involucradas en la recepción, destino y resultados de los recursos federales ministrados y además, corresponde a lo reportado en el Sistema de Recursos Federales Transferidos (S.R.F.T) al trimestre correspondiente. Por lo anterior, los que suscribimos nos hacemos responsables de la veracidad y calidad de la información entregada por éste medio.

### Notas:

- Incluir los nombres, firmas y puestos de aquellas personas que reciban, administren, ejerzan o vigilen los Recursos Federales. Al menos de los Titulares del Municipio o Dependencia, las áreas Financieras y los responsables de capturar o suministrar la información.
- El proceso de revisión de información del Anexo B, esta sujeta a las indicaciones de la Secretaría de Hacienda y Crédito Público SHCP y a los tiempos disponibles del Departamento responsable de la revisión.
- La información proporcionado en este documento en el apartado "Datos del Responsable de la Captura", es de uso interno de la Dirección de Tesorería, su finalidad es establecer comunicación directa con el responsable del Municipio / Entidad Ejecutora de la captura de información del SRFT, en el caso de encontrar un error, omisión o duda en los datos presentados en el presente formato.

Responsable de la Captura

C.P. Miguel Ángel Iturbe García  
Jefe de Departamento de Contabilidad

Titular Administrativo

Lic. Mayra Alejandra García Sánchez  
Directora Administrativa

**Informe de la aplicación de los recursos otorgados por la SEP. Ejercicio Fiscal 2023**

Querétaro		U P de Querétaro			
CLABE	012680001197467060		BBVA MÉXICO SA		
	1er Trimestre	2do Trimestre	3er Trimestre	4to Trimestre	
Recurso recibido	\$ 9,784,236.00	\$ -	\$ -	\$ -	
Ejercido Cap. 1000	\$ 948,622.82	\$ -	\$ -	\$ -	
Ejercido Cap. 2000	\$ -	\$ -	\$ -	\$ -	
Ejercido Cap. 3000	\$ 1,332,793.47	\$ -	\$ -	\$ -	

Saldo final de los recursos otorgados en el Ejercicio Fiscal 2023 con objeto de reintegro.

Recursos disponibles en la cuenta bancaria específica al 31 de diciembre	\$ 7,502,819.71
Recursos comprometidos al 31 de diciembre que se deberán ejercer a más tardar el 30 de marzo del año siguiente	\$ -
Importe total a reintegrar a más tardar el 15 de enero del ejercicio fiscal siguiente (A+B)	\$ 7,502,819.71
Importe de capital a reintegrar (A)	\$ 7,502,819.71
Rendimientos bancarios a reintegrar (B)	\$ -

El detalle de los recursos en cada uno de los trimestres corresponden a la recepción de los recursos, así como los documentos anexos al informe, son parte integrante del mismo.

La Universidad manifiesta que lleva los registros específicos respecto de la aplicación de los recursos que se presentan en este informe y sus anexos, que los montos se encuentran soportados con la documentación que comprueba plenamente y justifica el gasto, misma que se encuentra bajo su resguardo y custodia, la cual ha sido cancelada con la leyenda correspondiente y se encuentra disponible para los órganos de fiscalización y control de carácter federal y estatal que lo soliciten; así como los de carácter judicial, ya sean del fuero común y/o federal.

Lo anterior, en cumplimiento al Artículo 70 de la Ley General de Contabilidad Gubernamental, la Clausula "sexta" del convenio de apoyo Financiero y los "Criterios Generales para la Distribución del Programa Presupuestario U006" emitidos por la Subsecretaría de Educación Superior.

**Los que suscriben el presente informe, en ejercicio de las facultades que les otorgan los cargos que ostentan en la Universidad, declaran bajo protesta de decir verdad que toda la información contenida en el mismo, así como los anexos que lo acompañan son ciertos y verificables en cualquier momento.**

Autorizó



Mtro. Carlos Antonio Contreras López

Titular de la Rectoría

Elaboró



Lic. Mayra Alexandra García Sánchez

Titular de la Dirección de Administración, Finanzas u homólogo