

DESTINO DE LOS RECURSOS FEDERALES QUE RECIBEN UNIVERSIDADES E INSTITUCIONES DE EDUCACIÓN MEDIA SUPERIOR Y SUPERIOR

En términos del artículo 37, fracción I del Decreto de Presupuesto de Egresos de la Federación para el Ejercicio Fiscal 2023

Programas y cumplimiento de metas

Cifras acumuladas desde enero al periodo que se reporta

Fracción I

Programas a los que se destinan los recursos y el cumplimiento de las metas correspondientes

Universidad / Institución	Programa	Gasto Ejercido (Millones de pesos)			Metas alcanzadas al período Enero-marzo	Metas alcanzadas al período enero-marzo		
		Enero	Enero- Febrero	Enero - Marzo		Meta Anual Indicador / (Variable meta)	Metas programadas enero-marzo	Metas alcanzadas enero-marzo
					Realizar actividades de promoción de la equidad de género y la no discriminación	100.00%	0	0
					Llevar a cabo las Auditorías Interna y Externa para verificar el cumplimiento de la norma NMX-R-025-SCFI-2015.	100.00%	0	0
					Realizar difusiones en medios electrónicos de temas relacionados con la Norma NMX-R-025-SCFI-2015.	100.00%	0	0
					Implementar acciones de sensibilización o acciones afirmativas que aborden temas de equidad de género, erradicar el acoso, hostigamiento sexual y la discriminación entre el personal de la Universidad.	100.00%	0	0
					Fortalecer, apoyar y fomentar la integración del personal y sus familias (Día de la Familia)	100.00%	0	0
					Organizar eventos para la comunidad estudiantil que fomenten la Igualdad y No Discriminación.	100.00%	0	0
					Realizar la Conservación y Mantenimiento de Andadores	100.00%	0	0
					Gestionar becas con instituciones de los sectores público, privado y social (fundaciones)	100.00%	0	0
					Promover y difundir las convocatorias de becas ofertadas por el sector público, privado y social (fundaciones)	100.00%	0	0
					Recibir la visita del Comité de Evaluación como parte del proceso de Acreditación de los programas educativos.	100.00%	0	0
					Seguimiento al Proceso de Acreditación de los Programas Educativos	100.00%	0	0
					Llevar a cabo la Auditoría Externa que garantice mantener la certificación ISO 9001 y 14001	100.00%	0	0
					Reconocer a las y los estudiantes con alto desempeño académico	100.00%	0	0
					Fortalecer el perfil profesional del personal docente mediante cursos de capacitación y/o actualización.	100.00%	0	0
					Promover la exposición de proyectos de investigación o desarrollo tecnológico en congresos nacionales e internacionales.	100.00%	0	0
					Promover la movilidad docente y estancias de investigación aplicada relacionadas a la línea de investigación.	100.00%	0	0

Universidad
Tecnológica de
Xicotepec de Juárez

SUBSIDIOS FEDERALES PARA
ORGANISMOS DESCENTRALIZADOS
ESTATALES U006

36735.97

55725.7

248113.52

Definir los objetivos educacionales de los Programas Educativos.	100.00%	0	0
Verificar la pertinencia de los Programas Educativos, mediante sesiones con los Comités Técnicos	100.00%	0	0
Aplicar y presentar resultados de las encuestas de Trayectorias Educativas	100.00%	0	0
Fortalecer el proceso enseñanza - aprendizaje a través de la aplicación y análisis de los resultados de las encuestas de satisfacción a egresadas, egresados, empleadoras y empleadores.	100.00%	0	0
Realizar acciones de promoción y difusión a través de Visitas a Instituciones de Educación Media Superior.	100.00%	0	0
Difundir el Modelo Educativo y Oferta Educativa en medios impresos.	100.00%	0	0
Difundir el Modelo Educativo y Oferta Educativa en medios electrónicos	100.00%	0	0
Realizar una reunión con Supervisores/as y Directores/as de EMS.	100.00%	0	0
Establecer acciones orientadas a desarrollar hábitos y habilidades de estudio y para su desarrollo personal desde el ingreso de las y los estudiantes.	100.00%	0	0
Capacitación y actualizaciones del Programa Institucional de Tutorías y Asesorías.	100.00%	0	0
Implementar y dar seguimiento al Programa de Vinculación Universidad-Familia-Estudiantes	100.00%	0	0
Coordinar el curso de inducción a estudiantes de nuevo ingreso sobre los servicios que presta la Universidad.	100.00%	0	0
Coordinar la aplicación de las encuestas de Programas Centrados en el Estudiante y satisfacción de egresados y presentar sus resultados.	100.00%	0	0
Organizar congresos, pláticas, concursos, conferencias, videoconferencias y/o talleres que fortalezcan las competencias del alumnado	100.00%	0	0
Organizar congresos, pláticas, conferencias y/o talleres que fortalezcan las competencias de las y los estudiantes.	100.00%	0	0
Participar en concursos tecnológicos de carácter local, regional, estatal o nacional.	100.00%	0	0
Vincular a la Universidad con organizaciones Nacionales o Internacionales	100.00%	0	0
Fortalecer la competitividad académica y laboral de las y los estudiantes mediante la realización de visitas industriales	100.00%	0	0

Brindar Servicios Tecnológicos al Sector Público y Privado	100.00%	0	0
Promover la visita de Extranjeros/as a la Universidad con la finalidad de estrechar lazos de colaboración y/o intercambio cultural de manera presencial o virtual	100.00%	0	0
Participación de estudiantes en el programa MEXPROTEC 2023-2024	100.00%	0	0
Organizar eventos y concursos que promuevan el fortalecimiento de un segundo idioma	100.00%	0	0
Vinculación con redes temáticas con instituciones u Organizaciones Internacionales	100.00%	0	0
Vinculación para realizar movilidad, acreditación de estudios, estancias de investigación y estancias con instituciones y empresas nacionales e internacionales	100.00%	0	0
Realización de estancias, estancias y/o movilidad en el extranjero para estudiantes, de manera presencial o virtual	100.00%	0	0
Organizar eventos o campañas que fomenten la responsabilidad social con el entorno.	100.00%	0	0
Organizar campañas, concursos, talleres y conferencias culturales (Internas)	100.00%	0	0
Participación en eventos culturales externos	100.00%	0	0
Brindar talleres culturales que complementen la formación integral del estudiante (Música, Danza, Club de Juegos, entre otros)	100.00%	0	0
Promover la cultura emprendedora y de innovación a través de la organización y participación en exposiciones, congresos, concursos, pláticas y/o conferencias	100.00%	0	0
Organizar y participar en concursos de innovación y emprendimiento institucionales y regionales	100.00%	0	0
Organizar eventos que promuevan la salud en la Comunidad Universitaria	100.00%	0	0
Organizar torneos deportivos que permitan fortalecer la formación integral de las y los estudiantes	100.00%	0	0
Participación en Actividades Deportivas Externas	100.00%	0	0
Realizar sesiones informales y de prácticas de los Talleres Deportivos	100.00%	0	0
Habilitar módulos de registros de información en el Sistema Integral de Información	100.00%	0	0
Habilitar módulos de aplicación de encuestas y evaluaciones institucionales	100.00%	0	0
Ejecutar mantenimiento o revisión a módulos de software ya desarrollados para prevenir fallas o actualizar tecnología	100.00%	0	0
Desarrollar herramientas informáticas para optimizar procedimientos administrativos	100.00%	0	0

					Realizar la suscripción o renovación a servicios de Bibliotecas Digitales	100.00%	0	0	
					Aplicar un Programa de Mantenimiento Correctivo y/o Preventivo a la infraestructura instalada con la finalidad de brindar servicios académicos de calidad.	100.00%	0	0	
					Dar mantenimiento preventivo a equipo de cómputo y red de la Institución.	100.00%	0	0	
					Dar Seguimiento y/o Mantenimiento de Equipo en Talleres y Laboratorios.	100.00%	0	0	
					Total		36,735.97	55,725.70	248,113.52

Nota aclaratoria: Favor de respetar la estructura de las columnas y fórmulas establecidas en el formato. No se considerará si se detecta alguna modificación.

NOTA: Las metas proporcionadas corresponden a las establecidas en el Programa Operativo Anual 2023, mismas que tienen una programación cuatrimestral, por lo que los avances se reportan a partir del mes de abril.



UNIVERSIDAD
TECNOLÓGICA DE
XICOTEPEC DE JUÁREZ
Organismo Público
Descentralizado del
Gobierno del Edo. de Puebla
DIRECCIÓN DE ADMINISTRACIÓN
Y FINANZAS

M.A. ALBA JOSEFINA MALDONADO ESCAMILLA
DIRECTORA DE ADMINISTRACIÓN Y FINANZAS



S.E.P.
DIRECCIÓN GENERAL
DE UNIVERSIDADES
TECNOLÓGICAS Y
POLITÉCNICAS

M.I.A. Altagracia Carrillo Parra
Encargada del Despacho de la Rectoría

UNIVERSIDAD TECNOLÓGICA DE XICOTEPEC DE JUÁREZ
RECTORÍA

DESTINO DE LOS RECURSOS FEDERALES QUE RECIBEN UNIVERSIDADES E INSTITUCIONES DE EDUCACIÓN MEDIA SUPERIOR Y SUPERIOR

En términos del artículo 37, fracción II del Decreto de Presupuesto de Egresos de la Federación para el Ejercicio Fiscal 2023

Costo de la plantilla de personal

Cifras acumuladas desde enero al periodo que se reporta

Fracción II
Costo de la nómina del personal docente, no docente, administrativo y manual

Universidad / Institución	Estructura de la Plantilla										Costo total de la plantilla (Pesos)				
	Categoría	Tipo de personal 1_1	Costo unitario bruto (pesos)			Número de plazas			Responsabilidad laboral	Ubicación					
			Enero	Febrero	Marzo	Enero	Febrero	Marzo			Enero	Febrero	Marzo	A acumulado Enero-marzo	
Universidad Tecnológica de Xicotepec de Juárez	RECTOR	NO DOCENTE	0.00	0.00	0.00	0	0	0	DIRECTIVO	Xicotepec de Juárez, Puebla	-	-	-	-	
	SECRETARIO ACADÉMICO	NO DOCENTE	0.00	0.00	0.00	1	1	1	DIRECTIVO		-	-	-	-	
	DIRECTOR/A DE ÁREA/ABOGADO GRAL	NO DOCENTE	0.00	0.00	0.00	5	5	5	DIRECTIVO		-	-	-	-	
	ENCARGADO DE DIRECCIÓN DE ÁREA	NO DOCENTE	0.00	0.00	0.00	0	0	0	DIRECTIVO		-	-	-	-	
	SUBDIRECTOR/A DE ÁREA	NO DOCENTE	0.00	0.00	0.00	1	1	1	DIRECTIVO		-	-	-	-	
	JEFE/A DE DEPARTAMENTO	DOCENTE	0.00	0.00	0.00	5	5	5	ATM		-	-	-	-	
	PROF. TIEMPO COMPLETO ASOCIADO "C"	DOCENTE	0.00	0.00	0.00	49	48	49	ATM		-	-	-	-	
	PROFESOR/A DE ASIGNATURA	DOCENTE	0.00	0.00	0.00	122	109	122	ATM		-	-	-	-	
	ABOGADO/A	ADMINISTRATIVO	0.00	0.00	0.00	2	2	2	ATM		-	-	-	-	
	ANALISTA ADMINISTRATIVO/A	ADMINISTRATIVO	0.00	0.00	0.00	7	6	7	ATM		-	-	-	-	
	CHOFER ADMINISTRATIVO	ADMINISTRATIVO	0.00	0.00	0.00	1	1	1	ATM		-	-	-	-	
	CHOFER DEL RECTOR	ADMINISTRATIVO	0.00	0.00	0.00	1	1	1	ATM		-	-	-	-	
	COORDINADOR/A	ADMINISTRATIVO	0.00	0.00	0.00	9	10	9	ATM		-	-	-	-	
	ENFERMERO	ADMINISTRATIVO	0.00	0.00	0.00	1	1	1	ATM		-	-	-	-	
	INGENIERO EN SISTEMAS	ADMINISTRATIVO	0.00	0.00	0.00	1	5	1	ATM		-	-	-	-	
	INVESTIGADOR ESPECIALIZADO	ADMINISTRATIVO	0.00	0.00	0.00	1	1	1	ATM		-	-	-	-	
	JEFE/A DE OFICINA	ADMINISTRATIVO	0.00	0.00	0.00	10	30	10	ATM		-	-	-	-	
	JEFE DE SERVICIOS DE MANTENIMIENTO	ADMINISTRATIVO	0.00	0.00	0.00	2	3	2	ATM		-	-	-	-	
	SECRETARIA DEL RECTOR	ADMINISTRATIVO	0.00	0.00	0.00	1	1	1	ATM		-	-	-	-	
	SECRETARIO/A DE DIR. DE ÁREA	ADMINISTRATIVO	0.00	0.00	0.00	9	10	9	ATM		-	-	-	-	
	SECRETARIO/A DE DEPARTAMENTO	ADMINISTRATIVO	0.00	0.00	0.00	13	11	13	ATM		-	-	-	-	
	TÉCNICO/A BIBLIOTECARIO	ADMINISTRATIVO	0.00	0.00	0.00	2	2	2	ATM		-	-	-	-	
	TÉCNICO/A EN CONTABILIDAD	ADMINISTRATIVO	0.00	0.00	0.00	1	1	1	ATM		-	-	-	-	
	TÉCNICO ESPECIALIZADO EN MANTENIMIENTO	ADMINISTRATIVO	0.00	0.00	0.00	1	1	1	ATM		-	-	-	-	
	Total			0.00	0.00	0.00	278.00	283.00	283.00			1.49	0.00	0.00	0.00

Nota aclaratoria: Favor de respetar la estructura de las columnas y fórmulas establecidas en el formato. No se considerará si se efectúa alguna modificación.



M.A. ALBA JOSEFINA MALDONADO ESCAMILLA
DIRECTORA DE ADMINISTRACIÓN Y FINANZAS




M.I.A. Altagracia Carrillo Parra
Encargada del Despacho de la Rectoría

DESTINO DE LOS RECURSOS FEDERALES QUE RECIBEN INIVERSIDADES E INSTITUCIONES DE EDUCACIÓN MEDIA SUPERIOR Y SUPERIOR
 En términos del artículo 37, fracción III del Decreto de Presupuesto de Egresos de la Federación para el Ejercicio Fiscal 2023
 Desglose del gasto corriente de operación
 Cifras acumuladas desde enero al periodo que se reporta


**Fracción III
 Desglose del gasto corriente**

Universidad/Institución	Gasto Corriente de Operación (Pesos)									Total		
	Materiales y Suministros			Servicios Generales			Otros			Enero	Enero- Febrero	Enero- Marzo
	Enero	Enero- Febrero	Enero- Marzo	Enero	Enero- Febrero	Enero- Marzo	Enero	Enero- Febrero	Enero- Marzo			
Universidad Tecnológica de Xicotepec de Juárez	0.00	25,108.46	96,679.23	36,735.97	30,617.24	151,434.29				36,735.97	55,725.70	248,113.52
										0.00	0.00	0.00
										0.00	0.00	0.00
										0.00	0.00	0.00
										0.00	0.00	0.00
										0.00	0.00	0.00
										0.00	0.00	0.00
										0.00	0.00	0.00
										0.00	0.00	0.00
										0.00	0.00	0.00
										0.00	0.00	0.00
Total	0.00	25,108.46	96,679.23	36,735.97	30,617.24	151,434.29	0.00	0.00	0.00	36,735.97	55,725.70	248,113.52

Nota aclaratoria: Favor de respetar la estructura de las columnas y fórmulas establecidas en el formato. No se considerará si se detecta alguna modificación.



Elaboró
 M.C.F. ALFREDO LEMUS QUIROGA
 SUBDIRECTOR DE RECURSOS FINANCIEROS



Revisó
 M.A. ALBA JOSEFINA MALDONADO ESCAMILLA
 DIRECTORA DE ADMINISTRACIÓN Y FINANZAS



M.I.A. Altagracia Carrillo Parra
 Encargada del Despacho de la Rectoría



UNIVERSIDAD
 TECNOLÓGICA DE
 XICOTEPEC DE JUÁREZ
 Organismo Público
 Descentralizado del
 Gobierno del Edo. de Puebla
 SUBDIRECCIÓN DE
 RECURSOS
 FINANCIEROS



UNIVERSIDAD
 TECNOLÓGICA DE
 XICOTEPEC DE JUÁREZ
 Organismo Público
 Descentralizado del
 Gobierno del Edo. de Puebla
 DIRECCIÓN DE ADMINISTRACIÓN
 Y FINANZAS



S.E.P.
 DIRECCIÓN GENERAL
 DE UNIVERSIDADES
 TECNOLÓGICAS Y
 POLITÉCNICAS
 UNIVERSIDAD TECNOLÓGICA DE
 XICOTEPEC DE JUÁREZ
 RECTORÍA

DESTINO DE LOS RECURSOS FEDERALES QUE RECIBEN UNIVERSIDADES E INSTITUCIONES DE EDUCACIÓN MEDIA SUPERIOR Y SUPERIOR

En términos del artículo 37, fracción IV del Decreto de Presupuesto de Egresos de la Federación para el Ejercicio Fiscal 2023

Estado de situación financiera

Cifras acumuladas desde enero al periodo que se reporta

Fracción IV
Situación Financiera

Trimestre - Primer trimestre 2023	
1. Estados de situación financiera	
2. Análisis de ingresos y egresos	
3. Estado de origen y aplicación de los recursos públicos Federales	



Universidad Tecnológica de Xicotepéc de Juárez
Estado de Puebla
Estado de Situación Financiera

Usr: Rocio Vite Sosa
 Rep: rptEstadoSituacionFinanciera_ant

Al 31/mar./2023
 (Cifras en Pesos)

Fecha y 04/abr./2023
 hora de Impresión 05:18 p. m.

	<u>2023</u>	<u>2022</u>		<u>2023</u>	<u>2022</u>
ACTIVO			PASIVO		
ACTIVO CIRCULANTE	<u>\$17,623,578.01</u>	<u>\$8,539,015.72</u>	PASIVO CIRCULANTE	<u>\$1,256,514.90</u>	<u>\$4,689,646.69</u>
EFFECTIVO Y EQUIVALENTES	<u>\$5,681,461.65</u>	<u>\$8,539,015.09</u>	CUENTAS POR PAGAR A CORTO PLAZO	<u>\$1,256,514.90</u>	<u>\$4,689,646.69</u>
BANCOS/TESORERÍA	\$2,317,514.52	\$5,152,191.50	SERVICIOS PERSONALES POR PAGAR A CORTO PLAZO	\$77,101.47	\$27,467.79
INVERSIONES TEMPORALES (HASTA 3 MESES)	\$3,363,947.13	\$3,386,823.59	PROVEEDORES POR PAGAR A CORTO PLAZO	\$0.00	\$84,528.35
DERECHOS A RECIBIR EFFECTIVO O EQUIVALENTES	<u>\$11,942,116.36</u>	<u>\$0.63</u>	RETENCIONES Y CONTRIBUCIONES POR PAGAR A CORTO PL	\$777,471.59	\$1,615,024.39
CUENTAS POR COBRAR A CORTO PLAZO	\$11,942,115.73	\$0.00	DEVOLUCIONES DE LA LEY DE INGRESOS POR PAGAR A COR	\$0.00	\$2,902,321.86
OTROS DERECHOS A RECIBIR EFFECTIVO O EQUIVALENTES A	\$0.63	\$0.63	OTRAS CUENTAS POR PAGAR A CORTO PLAZO	\$401,941.84	\$60,304.30
Total de Activos Circulantes	<u>\$17,623,578.01</u>	<u>\$8,539,015.72</u>	Total de Pasivos Circulantes	<u>\$1,256,514.90</u>	<u>\$4,689,646.69</u>
ACTIVO NO CIRCULANTE	<u>\$129,699,297.58</u>	<u>\$129,910,281.34</u>	PASIVO NO CIRCULANTE	<u>\$0.00</u>	<u>\$0.00</u>
BIENES INMUEBLES, INFRAESTRUCTURA Y CONSTRUCCIONES EN P	<u>\$111,147,724.57</u>	<u>\$111,147,724.57</u>	Total del Pasivo	<u>\$1,256,514.90</u>	<u>\$4,689,646.69</u>
EDIFICIOS NO HABITACIONALES	\$111,147,724.57	\$111,147,724.57	HACIENDA PÚBLICA/ PATRIMONIO		
BIENES MUEBLES	<u>\$56,238,673.76</u>	<u>\$56,238,673.76</u>	HACIENDA PÚBLICA/PATRIMONIO CONTRIBUIDO	<u>\$127,397,581.82</u>	<u>\$127,397,581.82</u>
MOBILIARIO Y EQUIPO DE ADMINISTRACIÓN	\$19,813,447.78	\$19,813,447.78	APORTACIONES	<u>\$113,827,532.74</u>	<u>\$113,827,532.74</u>
MOBILIARIO Y EQUIPO EDUCACIONAL Y RECREATIVO	\$12,463,359.17	\$12,463,359.17	DONACIONES DE CAPITAL	<u>\$3.00</u>	<u>\$3.00</u>
EQUIPO E INSTRUMENTAL MÉDICO Y DE LABORATORIO	\$721,371.90	\$721,371.90	ACTUALIZACIÓN DE LA HACIENDA PÚBLICA/PATRIMONIO	<u>\$13,570,046.08</u>	<u>\$13,570,046.08</u>
VEHÍCULOS Y EQUIPO DE TRANSPORTE	\$5,079,093.40	\$5,079,093.40	HACIENDA PÚBLICA /PATRIMONIO GENERADO	<u>\$18,668,778.87</u>	<u>\$6,362,068.55</u>
MAQUINARIA, OTROS EQUIPOS Y HERRAMIENTAS	\$18,161,401.51	\$18,161,401.51	RESULTADOS DEL EJERCICIO (AHORRO/ DESAHORRO)	<u>\$12,306,710.32</u>	<u>-\$653,388.54</u>
DEPRECIACIÓN, DETERIORO Y AMORTIZACIÓN ACUMULADA DE BIEI	<u>-\$37,687,100.75</u>	<u>-\$37,476,116.99</u>	RESULTADOS DE EJERCICIOS ANTERIORES	<u>\$6,837,974.97</u>	<u>\$7,491,363.51</u>
DEPRECIACIÓN ACUMULADA DE BIENES MUEBLES	-\$37,687,100.75	-\$37,476,116.99	RECTIFICACIONES DE RESULTADOS DE EJERCICIOS ANTERIORES	<u>-\$475,906.42</u>	<u>-\$475,906.42</u>
Total de Activos No Circulantes	<u>\$129,699,297.58</u>	<u>\$129,910,281.34</u>	CAMBIOS POR ERRORES CONTABLES	<u>-\$475,906.42</u>	<u>-\$475,906.42</u>
Total del Activo	<u>\$147,322,875.59</u>	<u>\$138,449,297.06</u>	EXCESO O INSUFICIENCIA EN LA ACTUALIZACIÓN DE LA H/	<u>\$0.00</u>	<u>\$0.00</u>
			Total Hacienda Pública/Patrimonio	<u>\$146,066,360.69</u>	<u>\$133,759,650.37</u>
			Total del Pasivo y Hacienda Pública/Patrimonio	<u>\$147,322,875.59</u>	<u>\$138,449,297.06</u>



Universidad Tecnológica de Xicotepec de Juárez
Estado de Puebla
Estado de Situación Financiera

Usr: Rocio Vite Sosa
Rep: rptEstadoSituacionFinanciera_ant

Al 31/mar./2023
(Cifras en Pesos)

Fecha y hora de Impresión | 04/abr./2023
05:18 p. m.

	<u>2023</u>	<u>2022</u>
Cuentas de Orden Contables		
<u>VALORES</u>	<u>\$0.00</u>	<u>\$0.00</u>
<u>EMISIÓN DE OBLIGACIONES</u>	<u>\$0.00</u>	<u>\$0.00</u>
<u>AVALES Y GARANTÍAS</u>	<u>\$0.00</u>	<u>\$0.00</u>
<u>JUICIOS</u>	<u>\$0.00</u>	<u>\$0.00</u>
<u>INVERSIÓN MEDIANTE PROYECTOS PARA PRESTACIÓN DE</u>	<u>\$0.00</u>	<u>\$0.00</u>
<u>BIENES CONCESIONADOS O EN COMODATO</u>	<u>\$0.00</u>	<u>\$0.00</u>



Universidad Tecnológica de Xicotepec de Juárez
Estado de Puebla
Estado de Situación Financiera

Usr: Rocio Vite Sosa
 Rep: rptEstadoSituacionFinanciera_ant

Al 31/mar./2023
 (Cifras en Pesos)

Fecha y hora de Impresión | 04/abr./2023
 05:18 p. m.

	<u>2023</u>	<u>2022</u>
CUENTAS DE ORDEN PRESUPUESTARIAS		
LEY DE INGRESOS		
LEY DE INGRESOS ESTIMADA	\$91,445,025.00	\$88,951,953.00
LEY DE INGRESOS POR EJECUTAR	\$69,384,643.50	\$3,841,612.93
MODIFICACIONES A LA LEY DE INGRESOS ESTIMADA	\$9,948,479.98	\$7,262,340.00
LEY DE INGRESOS DEVENGADA	\$32,008,861.48	\$92,372,680.07
LEY DE INGRESOS RECAUDADA	\$20,407,881.78	\$92,372,680.07
PRESUPUESTO DE EGRESOS		
PRESUPUESTO DE EGRESOS APROBADO	\$91,445,025.00	\$88,951,953.00
PRESUPUESTO DE EGRESOS POR EJERCER	\$20,112,331.18	\$6,751,690.59
MODIFICACIONES AL PRESUPUESTO DE EGRESOS APROBADO	\$9,948,479.98	\$7,262,340.00
PRESUPUESTO DE EGRESOS COMPROMETIDO	\$81,281,173.80	\$89,462,602.41
PRESUPUESTO DE EGRESOS DEVENGADO	\$19,491,167.40	\$89,462,602.41
PRESUPUESTO DE EGRESOS EJERCIDO	\$19,264,430.93	\$89,060,486.27
PRESUPUESTO DE EGRESOS PAGADO	\$19,264,430.93	\$89,060,486.27

“Bajo protesta de decir verdad declaramos que los Estados Financieros y sus notas, son razonablemente correctos y son responsabilidad del emisor”.



S.E.P.
 DIRECCIÓN GENERAL
 DE UNIVERSIDADES
 TECNOLÓGICAS Y
 POLITECNICAS
 UNIVERSIDAD TECNOLÓGICA DE
 XICOTEPEC DE JUÁREZ
 RECTORÍA

M.I.A. ALTAGRACIA CARRILLO PARRA
 ENCARGADA DEL DESPACHO DE LA RECTORÍA

M.C.F. ALFREDO LEMUS QUIROGA
 SUBDIRECTOR DE RECURSOS FINANCIEROS



**UNIVERSIDAD
 TECNOLÓGICA DE
 XICOTEPEC DE JUÁREZ**
 Organismo Público
 Descentralizado del
 Gobierno del Edo. de Puebla
**SUBDIRECCION DE
 RECURSOS
 FINANCIEROS**



M.A. ALBA JOSEFINA MALDONADO ESCAMILLA
 DIRECTORA DE ADMINISTRACION Y FINANZAS

**UNIVERSIDAD
 TECNOLÓGICA DE
 XICOTEPEC DE JUÁREZ**
 Organismo Público
 Descentralizado del
 Gobierno del Edo. de Puebla
**DIRECCION DE ADMINISTRACIÓN
 Y FINANZAS**



Universidad Tecnológica de Xicotepec de Juárez
Estado de Puebla
Estado Analítico de Ingresos
Del 01/ene./2023 Al 31/mar./2023

Usr: Rocio Vite Sosa
 Rep: rptEstadoPresupuestoIngresosRB_CP_2019

Fecha y hora de Impresión | 04/abr./2023
 05:23 p. m.

Rubro de Ingresos	Ingreso					Diferencia
	Estimado	Ampliaciones y Reducciones	Modificado	Devengado	Recaudado	
	(1)	(2)	(3=1+2)	(4)	(5)	
IMPUESTOS	\$0.00	\$0.00	\$0.00	\$0.00	\$0.00	0.00
CUOTAS Y APORTACIONES DE SEGURIDAD SOCIAL	\$0.00	\$0.00	\$0.00	\$0.00	\$0.00	0.00
CONTRIBUCIONES DE MEJORAS	\$0.00	\$0.00	\$0.00	\$0.00	\$0.00	0.00
DERECHOS	\$0.00	\$0.00	\$0.00	\$0.00	\$0.00	0.00
PRODUCTOS	\$0.00	\$81.36	\$81.36	\$81.36	\$81.36	81.36
APROVECHAMIENTOS	\$0.00	\$0.00	\$0.00	\$0.00	\$0.00	0.00
INGRESOS POR VENTA DE BIENES, PRESTACIÓN DE SERVICIOS Y OTROS	\$1,666,400.00	\$4,028,042.77	\$5,694,442.77	\$276,674.73	\$276,674.73	-1,389,725.27
INGRESOS PARTICIPACIONES, APORTACIONES, CONVENIOS, INCENTIVOS DERIVADOS DE LA COLABORACIÓN FISCAL Y FONDOS DISTINTOS DE APORTACIONES	\$0.00	\$0.00	\$0.00	\$0.00	\$0.00	0.00
TRANSFERENCIAS, ASIGNACIONES, SUBSIDIOS Y SUBVENCIONES, Y PENSIONES Y JUBILACIONES	\$89,778,625.00	\$5,920,355.85	\$95,698,980.85	\$31,732,105.39	\$20,131,125.69	-69,647,499.31
INGRESOS DERIVADOS DE FINANCIAMIENTOS	\$0.00	\$0.00	\$0.00	\$0.00	\$0.00	0.00
Total	\$91,445,025.00	\$9,948,479.98	\$101,393,504.98	\$32,008,861.48	\$20,407,881.78	
Ingresos Excedentes						-71,037,143.22



Universidad Tecnológica de Xicotepec de Juárez
Estado de Puebla
Estado Analítico de Ingresos
Del 01/ene./2023 Al 31/mar./2023

Usr: Rocío Vite Sosa
 Rep: rptEstadoPresupuestoIngresosRB_CP_2019

Fecha y | 04/abr./2023
 hora de Impresión | 05:23 p. m.

Estado Analítico de Ingresos por Fuente de Financiamiento	Ingreso					Diferencia (6=5-1)
	Estimado	Ampliaciones y Reducciones	Modificado	Devengado	Recaudado	
	(1)	(2)	(3=1+2)	(4)	(5)	
Ingresos del Poder Ejecutivo Federal o Estatal y de los Municipios						
IMPUESTOS	\$0.00	\$0.00	\$0.00	\$0.00	\$0.00	0.00
CUOTAS Y APORTACIONES DE SEGURIDAD SOCIAL	\$0.00	\$0.00	\$0.00	\$0.00	\$0.00	0.00
CONTRIBUCIONES DE MEJORAS	\$0.00	\$0.00	\$0.00	\$0.00	\$0.00	0.00
DERECHOS	\$0.00	\$0.00	\$0.00	\$0.00	\$0.00	0.00
PRODUCTOS	\$0.00	\$0.00	\$0.00	\$0.00	\$0.00	0.00
APROVECHAMIENTOS	\$0.00	\$0.00	\$0.00	\$0.00	\$0.00	0.00
PARTICIPACIONES, APORTACIONES, CONVENIOS, INCENTIVOS DERIVADOS DE LA COLABORACIÓN FISCAL Y FONDOS DISTINTOS DE APORTACIONES	\$0.00	\$0.00	\$0.00	\$0.00	\$0.00	0.00
TRANSFERENCIAS, ASIGNACIONES, SUBSIDIOS Y SUBVENCIONES, Y PENSIONES Y JUBILACIONES	\$0.00	\$0.00	\$0.00	\$0.00	\$0.00	0.00
Ingresos de los Entes Públicos de los Poderes Legislativo y Judicial, de los Órganos Autónomos y del Sector Paraestatal o Paramunicipal, así como de las Empresas Productivas del Estado						
CUOTAS Y APORTACIONES DE SEGURIDAD SOCIAL	\$0.00	\$0.00	\$0.00	\$0.00	\$0.00	0.00
PRODUCTOS	\$0.00	\$81.36	\$81.36	\$81.36	\$81.36	81.36
INGRESOS POR VENTA DE BIENES, PRESTACIÓN DE SERVICIOS Y OTROS INGRESOS	\$1,666,400.00	\$4,028,042.77	\$5,694,442.77	\$276,674.73	\$276,674.73	-1,389,725.27
TRANSFERENCIAS, ASIGNACIONES, SUBSIDIOS Y SUBVENCIONES, Y PENSIONES Y JUBILACIONES	\$89,778,625.00	\$5,920,355.85	\$95,698,980.85	\$31,732,105.39	\$20,131,125.69	-69,647,499.31
Ingresos Derivados de Financiamiento						
INGRESOS DERIVADOS DE FINANCIAMIENTOS	\$0.00	\$0.00	\$0.00	\$0.00	\$0.00	0.00
Total	\$91,445,025.00	\$9,948,479.98	\$101,393,504.98	\$32,008,861.48	\$20,407,881.78	
Ingresos Excedentes						-71,037,143.22



Universidad Tecnológica de Xicotepec de Juárez
Estado de Puebla
Estado Analítico de Ingresos
Del 01/ene./2023 Al 31/mar./2023


Usu: Rocio Vite Sosa
 Rep: rptEstadoPresupuestoIngresosRB_CP_2019

Fecha y hora de Impresión | 04/abr./2023
 05:23 p. m.


S.E.P.
DIRECCIÓN GENERAL DE UNIVERSIDADES
TECNOLÓGICAS
 M.A. ALTAGRACIA CARRILLO PARRA
 ENCARGADA DEL DESPACHO DE LA RECTORÍA
 UNIVERSIDAD TECNOLÓGICA DE XICOTEPEC DE JUÁREZ
 RECTORÍA
 M.C.F. ALFREDO LEMUS QUIROGA
 SUBDIRECTOR DE RECURSOS FINANCIEROS



UNIVERSIDAD TECNOLÓGICA DE XICOTEPEC DE JUÁREZ
 Organismo Público Descentralizado del Gobierno del Edo. de Puebla
SUBDIRECCION DE RECURSOS FINANCIEROS


 M.A. ALBA JOSEFINA MALDONADO ESCAMILLA
 DIRECTORA DE ADMINISTRACION Y FINANZAS
 UNIVERSIDAD TECNOLÓGICA DE XICOTEPEC DE JUÁREZ
 Organismo Público Descentralizado del Gobierno del Edo. de Puebla
 DIRECCIÓN DE ADMINISTRACIÓN Y FINANZAS





Universidad Tecnológica de Xicotepec de Juárez
Estado de Puebla
Estado de Origen y Aplicacion de Recursos
Del 01/ene./2023 al 31/mar./2023

Usu: Rocio Vite Sosa
 Rep: rptEstadoOrigenAplicacion

Fecha y hora de Impresión | 04/abr./2023
 05:37 p. m.

ORIGEN DE LOS RECURSOS

PRODUCTOS	\$81.36
INGRESOS POR VENTA DE BIENES Y PRESTACIÓN DE SERV	\$199,509.56
TRANSFERENCIAS, ASIGNACIONES, SUBSIDIOS Y SUBVENC	\$31,732,105.39
INGRESOS FINANCIEROS	\$77,165.17
Disminuciones del Activo	\$64,220,008.22
Incrementos del Pasivo	\$34,884,095.02
Incrementos del Patrimonio	\$133,106,261.83
TOTAL ORIGEN	\$264,219,226.55

APLICACIÓN DE LOS RECURSOS

SERVICIOS PERSONALES	\$17,306,628.94
MATERIALES Y SUMINISTROS	\$121,787.69
SERVICIOS GENERALES	\$1,829,280.17
AYUDAS SOCIALES	\$233,470.60
ESTIMACIONES, DEPRECIACIONES, DETERIOROS, OBSOLE	\$210,983.76
Incrementos del Activo	\$205,861,422.16
Disminuciones del Pasivo	\$33,627,580.12
Disminuciones del Patrimonio	-\$653,388.54
EXISTENCIA EN EFECTIVO Y EQUIVALENTES AL	\$5,681,461.65
TOTAL APLICACIÓN	\$264,219,226.55



S.E.P.
 DIRECCIÓN GENERAL
 DE UNIVERSIDADES
 TECNOLÓGICAS Y
 POLITÉCNICAS

UNIVERSIDAD TECNOLÓGICA DE
 XICOTEPEC DE JUÁREZ
 RECTORIA

M.I.A. ALTAGRACIA CARRILLO PARRA

ENCARGADA DEL DESPACHO DE LA RECTORIA

M.C.F. ALFREDO LEMUS QUIROGA

SUBDIRECTOR DE RECURSOS FINANCIEROS



**UNIVERSIDAD
 TECNOLÓGICA DE
 XICOTEPEC DE JUÁREZ**
 Organismo Público
 Descentralizado del
 Gobierno del Edo. de Puebla
**SUBDIRECCION DE
 RECURSOS
 FINANCIEROS**



**UNIVERSIDAD
 TECNOLÓGICA DE
 XICOTEPEC DE JUÁREZ**
 Organismo Público
 Descentralizado del
 Gobierno del Edo. de Puebla
**DIRECCIÓN DE ADMINISTRACIÓN
 Y FINANZAS**

M.A. ALBA JOSEFINA MALDONADO ESCAMILLA

DIRECTORA DE ADMINISTRACION Y FINANZAS

DESTINO DE LOS RECURSOS FEDERALES QUE RECIBEN UNIVERSIDADES E INSTITUCIONES DE EDUCACIÓN MEDIA SUPERIOR Y SUPERIOR

En términos del artículo 37, fracción V del Decreto de Presupuesto de Egresos de la Federación para el Ejercicio Fiscal 2023

Programas y cumplimiento de metas

Cifras acumuladas desde enero al periodo que se reporta

Fracción V

Información sobre la matrícula de inicio y fin de cada ciclo escolar

Universidad / Institución	Ciclo escolar	Inicio ó Fin	Número de Alumnos	Nivel Educativo (Media Superior o superior)	Tipo de Servicio o Subsistema
Universidad Tecnológica de Xicotepec de Juárez	2021-2022	06/09/2021 al 27/08/2022	1,385	Técnico Superior Universitario	Universidades Tecnológicas
			992	Licenciatura	

Informe de la aplicación de los recursos otorgados por la SEP. Ejercicio Fiscal 2023

Puebla		U T de Xicotepec de Juárez			
CLABE	012650001197597009		BBVA MEXICO, S.A.		
	1er Trimestre	2do Trimestre	3er Trimestre	4to Trimestre	
Recurso recibido	\$ -	\$ -	\$ -	\$ -	
Ejercido Cap. 1000	\$ -	\$ -	\$ -	\$ -	
Ejercido Cap. 2000	\$ 121,787.69	\$ -	\$ -	\$ -	
Ejercido Cap. 3000	\$ 218,787.50	\$ -	\$ -	\$ -	

Saldo final de los recursos otorgados en el Ejercicio Fiscal 2022 con objeto de reintegro.

Recursos disponibles en la cuenta bancaria específica al 31 de diciembre	-\$	340,575.19
Recursos comprometidos al 31 de diciembre que se deberán ejercer a más tardar el 30 de marzo del año siguiente	\$	-
Importe total a reintegrar a más tardar el 15 de enero del ejercicio fiscal siguiente (A+B)	-\$	340,575.19
Importe de capital a reintegrar (A)	-\$	340,575.19
Rendimientos bancarios a reintegrar (B)	\$	-

El detalle de los recursos en cada uno de los trimestres corresponden a la recepción de los recursos, así como los documentos anexos al informe, son parte integrante del mismo.

La Universidad manifiesta que lleva los registros específicos respecto de la aplicación de los recursos que se presentan en este informe y sus anexos, que los montos se encuentran soportados con la documentación que comprueba plenamente y justifica el gasto, misma que se encuentra bajo su resguardo y custodia, la cual ha sido cancelada con la leyenda correspondiente y se encuentra disponible para los órganos de fiscalización y control de carácter federal y estatal que lo soliciten, así como los de carácter judicial, ya sean del fuero común y/o federal.

Lo anterior, en cumplimiento al Artículo 70 de la Ley General de Contabilidad Gubernamental, la Clausula "sexta" del convenio de apoyo Financiero y los "Criterios Generales para la Distribución del Programa Presupuestario U006" emitidos por la Subsecretaría de Educación Superior.

Los que suscriben el presente informe, en ejercicio de las facultades que les otorgan los cargos que ostentan en la Universidad, dedaran bajo protesta de decir verdad que toda la información contenida en el mismo, así como los anexos que lo acompañan son ciertos y verificables en cualquier momento.



S.E.P.
DIRECCIÓN GENERAL DE UNIVERSIDADES TECNOLÓGICAS Y POLITÉCNICAS
M.I.A. Altagracia Carrillo Parra
 Encargada del Despacho de la Rectoría
UNIVERSIDAD TECNOLÓGICA DE XICOTEPEC DE JUÁREZ
 RECTORÍA



Elaboró
Alba Josefina Maldonado Escamilla
 Directora de Administración y Finanzas
UNIVERSIDAD TECNOLÓGICA DE XICOTEPEC DE JUÁREZ
 Organismo Público Descentralizado del Gobierno del Edo. de Puebla
DIRECCIÓN DE ADMINISTRACIÓN Y FINANZAS

Programa Presupuestario: U006 "Subsidios a organismos descentralizados estatales"
 Informe de la aplicación de los recursos otorgados por la SEP. Ejercicio Fiscal 2023

I. Datos generales del subsidio otorgado.

Entidad Federativa:	Puebla	Tipo de Universidad:	Universidad Tecnológica
Universidad:	U T de Xicotepec de Juárez	Monto Federal otorgado por convenio.	\$ 42,487,355.00

II. Datos financieros.

Datos de la cuenta específica productiva para el ejercicio del recursos :

Número de cuenta CLABE:	012650001197597009	Institución financiera	BBVA MEXICO, S.A.
-------------------------	--------------------	------------------------	-------------------

Recursos Federales recibidos:

Mes	Fecha de Transferencia	Importe
Enero		-
Febrero		-
Marzo		-
Abril		
Mayo		
Junio		
Julio		
Agosto		
Septiembre		
Octubre		
Noviembre		
Diciembre		
TOTAL		-

III. Servidores públicos que suscriben el presente informe

Nombre completo del titular de la Rectoría de la Universidad	Altagracia Carrillo Parra
Nombre completo del titular de la Dirección de Administración, Finanzas u homólogo	Alba Josefina Maldonado Escamilla

Información complementaria Enero - Marzo

Saldo al inicio del periodo	-
Recursos recibidos:	-
Recursos pagados:	\$ 340,575.19
Saldo al final del periodo	\$ 340,575.19

I. Capítulo 1000. Servicios personales.

Concepto	Plazas	Importe
Personal de mando	22	\$ -
Personal docente	155	\$ -
Personal administrativo	106	\$ -
TOTAL EROGADO DEL CAPITULO 1000		\$ -

II. Capítulo 2000 Materiales y suministros

No.	Partida Generica	Importe total por partida generica
1	2100	\$ 2,456.00
2	2200	\$ -
3	2300	\$ -
4	2400	\$ 32,742.00
5	2500	\$ 1,910.55
6	2600	\$ 66,412.76
7	2700	\$ 2,849.98
8	2800	\$ -
9	2900	\$ 15,416.40
TOTAL EROGADO DEL CAPITULO 2000		\$ 121,787.69

III. Capítulo 3000 Servicios Generales

No.	Partida Generica	Importe total por partida generica
1	3100	\$ 15,892.08
2	3200	\$ 15,941.63
3	3300	\$ 6,975.08
4	3400	\$ 67,177.19
5	3500	\$ 24,703.21
6	3600	\$ 407.99
7	3700	\$ 47,764.77
8	3800	\$ 153.55
9	3900	\$ 39,772.00
TOTAL EROGADO DEL CAPITULO 3000		\$ 218,787.50

TOTAL EROGADO DEL CAPITULO 1000	\$	-
TOTAL EROGADO DEL CAPITULO 2000	\$	121,787.69
TOTAL EROGADO DEL CAPITULO 3000	\$	218,787.50
TOTAL	\$	340,575.19

IV. Matrícula atendida:

Concepto	No. De Alumnos
Técnico Superior	
Universitario	1385
Ingeniería / Licenciatura	992
Posgrados	
TOTAL	2377

Números de Programas Educativos	23
---------------------------------	----

Programa Presupuestario: U006 "Subsidios a organismos descentralizados estatales"

Saldos Finales de los recursos otorgados en el Ejercicio Fiscal 2023 con objeto de reintegro.

Trimestre	Recursos Otorgados por Convenio con la Federación	Rendimientos Financieros Generados	Recursos Ejercidos	Saldo
Ene-Mar	-		340,575.19 -	340,575.19
Abr-Jun	-		-	-
Jul-Sep	-		-	-
Oct-Dic	-		-	-
TOTAL	-	-	340,575.19 -	340,575.19

Saldos finales.

Recursos disponibles en la cuenta bancaria específica al 31 de diciembre del año en curso - 340,575.19

Recursos comprometidos al 31 de diciembre que se deberán ejercer a más tardar el 30 de marzo del ejercicio fiscal siguiente

Importe a reintegrar a más tardar el 15 de enero del ejercicio fiscal siguiente - 340,575.19

Importe de capital a reintegrar - 340,575.19

Rendimientos bancarios a reintegrar