

**No. de Oficio:** R-0336/2023

**Asunto:** Cumplimiento al Art. 37 del PEF 2023  
Izúcar de Matamoros, Puebla, a 12 de enero de 2023

**C. MARLENNE JOHVANA MENDOZA GONZÁLEZ**  
**DIRECTORA GENERAL DE UNIVERSIDADES**  
**TECNOLÓGICAS Y POLITÉCNICAS**  
**PRESENTE:**

Con fundamento el Artículo 11 del Decreto que crea a la Universidad Tecnológica de Izúcar de Matamoros, y en cumplimiento al **artículo 37** fracciones I, II, III, IV y V del Presupuesto de Egresos de la Federación para el Ejercicio Fiscal 2023, y en atención a la Cláusula Séptima del Convenio Específico para la Asignación de Recursos Financieros, se remite el **Reporte del Primer Trimestre del Ejercicio Fiscal 2023**, así como el **Formato Complementario al Seguimiento Específico del Recurso Federal**.

Sin otro particular, hago propicio el medio para reiterarle la seguridad de mi consideración atenta y distinguida.

**ATENTAMENTE**

**"EXCELENCIA UNIVERSITARIA, FORTALEZA DE MÉXICO"**



**C. JAVIER SANTIAGO REYES**  
**RECTOR**



**S.E.P.**  
DIRECCIÓN GENERAL  
DE UNIVERSIDADES  
TECNOLÓGICAS  
UNIVERSIDAD TECNOLÓGICA  
DE IZÚCAR DE MATAMOROS  
RECTORÍA

C.c.p.. Archivo.  
MTRA MCTC/CP RJU/dmab

DESTINO DE LOS RECURSOS FEDERALES QUE RECIBEN UNIVERSIDADES E INSTITUCIONES DE EDUCACIÓN MEDIA SUPERIOR Y SUPERIOR

En términos del artículo 37, fracción I del Decreto de Presupuesto de Egresos de la Federación para el Ejercicio Fiscal 2023

Programas y cumplimiento de metas

Cifras acumuladas desde enero al período que se reporta

Fracción I

Programas a los que se destinan los recursos y el cumplimiento de las metas correspondientes



Universidad / Institución	Programa	Gasto Ejercido (Millones de pesos)			Metas alcanzadas al período Enero-marzo	Meta Anual Indicador / (Variable meta)	Metas alcanzadas al período enero-marzo	
		Enero	Enero - Febrero	Enero - Marzo			Metas programadas enero-marzo	Metas alcanzadas enero-marzo
Universidad Tecnológica de Izúcar de Matamoros	E030 Educación Superior en Universidades Tecnológicas	0.00	0.00	0.00	0	Nivel: Fin Porcentaje de Eficiencia Terminal global. Meta Anual: 72.36%	0	0
					0	Nivel: Propósito Porcentaje de Matrícula Total alcanzada. Meta Anual: 100%	0	0
					0	Nivel: Componente 1. Porcentaje de personal directivo, administrativo y docente capacitado. Meta Anual: 80%	0	0
					0	Nivel: Componente 2 Porcentaje de aprendientes beneficiados con la vinculación. Meta Anual: 40.07%	0	0
					0	Nivel: Componente 3 Porcentaje de deserción escolar. Meta Anual: 37.01%	0	0
					0	Nivel: Componente 4 Porcentaje de proyectos de investigación científica, desarrollo tecnológico e innovación. Meta Anual: 100%	0	0
					0	Nivel: Componente 5 Variación porcentual de matrícula. Meta Anual: 6.83%	0	0
					0	Nivel: Actividades 1.1 Cursos de Capacitación de personal directivo y administrativo realizados Meta Anual: 5	0	0
					0	Nivel: Actividades 1.2 Cursos de capacitación y/o actualización docente realizados. Meta Anual: 25	0	0
					0	Nivel: Actividades 2.1 Convenios firmados. Meta Anual: 19	0	0
					0	Nivel: Actividades 2.2 Visitas industriales realizadas. Meta Anual: 40	0	0

					0	Nivel: Actividades 3.1 Eventos de apoyo académico implementados. Meta Anual: 54	0	0
					0	Nivel: Actividades 3.2 Pláticas y/o conferencias de enfoque pedagógico realizadas. Meta Anual: 54	0	0
					0	Nivel: Actividades 3.3 Eventos deportivos realizados. Meta Anual: 9	0	0
					0	Nivel: Actividades 3.4 Eventos culturales realizados. Meta Anual: 7	0	0
					0	Nivel: Actividades 3.5 Eventos de promoción de salud física y mental realizados. Meta Anual: 4	0	0
					0	Nivel: Actividades 4.1 Aprendientes participantes en proyectos de investigación científica, desarrollo tecnológico e innovación. Meta Anual: 22	0	0
					0	Nivel: Actividades 4.2 Docentes participantes en proyectos de investigación científica, desarrollo tecnológico e innovación. Meta Anual: 18	0	0
					0	Nivel: Actividades 5.1 Eventos de campaña para promover y difundir en medios digitales. Meta Anual: 9	0	0
					0	Nivel: Actividades 5.2 Eventos de campaña para promover y difundir en medios alternativos. Meta Anual: 45	0	0
<b>Total</b>								
					<b>0.00</b>	<b>0.00</b>	<b>0.00</b>	<b>0.00</b>

Por favor respetar la estructura de las columnas y fórmulas establecidas en el formato.



  
**Elaboró**  
 C. ELIZABETH FORTOZO TAPIA  
 COORDINACIÓN GENERAL  
 JEFA DEL DEPARTAMENTO DE PLANEACIÓN Y EVALUACIÓN  
 DE UNIVERSIDADES  
 TECNOLÓGICAS  
 UNIVERSIDAD TECNOLÓGICA  
 DE IZÚCAR DE MATAMOROS  
 SECRETARÍA DE ADMINISTRACIÓN  
 Y FINANZAS



  
**Revisó**  
 C. MA DEL CARMEN TZONICANTELLANO  
 COORDINACIÓN GENERAL  
 SECRETARÍA DE ADMINISTRACIÓN Y FINANZAS  
 DE UNIVERSIDADES  
 TECNOLÓGICAS  
 UNIVERSIDAD TECNOLÓGICA  
 DE IZÚCAR DE MATAMOROS  
 SECRETARÍA DE ADMINISTRACIÓN  
 Y FINANZAS



  
**Autorizó**  
 C. JAVIER SANTIAGO REYES  
 RECTOR  
 COORDINACIÓN GENERAL  
 DE UNIVERSIDADES  
 TECNOLÓGICAS  
 UNIVERSIDAD TECNOLÓGICA  
 DE IZÚCAR DE MATAMOROS  
 RECTORÍA







DESTINO DE LOS RECURSOS FEDERALES QUE RECIBEN UNIVERSIDADES E INSTITUCIONES DE EDUCACIÓN MEDIA SUPERIOR Y SUPERIOR

En términos del artículo 37, fracción IV del Decreto de Presupuesto de Egresos de la Federación para el Ejercicio Fiscal 2023

Estado de situación financiera

Cifras acumuladas desde enero al periodo que se reporta

Fracción IV  
Situación Financiera

Trimestre: Primer trimestre 2023

1. Estados de situación financiera
2. Analítico de ingresos y egresos
3. Estado de origen y aplicación de los recursos públicos Federales

Por favor respetar la estructura de las columnas y fórmulas establecidas en el formato.

  
Elaboró  
C. ROGIO JUÁREZ URAGA  
JEFA DEL DEPARTAMENTO DE PROGRAMACIÓN Y PRESUPUESTO  
COORDINACIÓN GENERAL DE UNIVERSIDADES TECNOLÓGICAS  
UNIVERSIDAD TECNOLÓGICA DE IZÚCAR DE MATAMOROS  
DEPARTAMENTO DE CONTABILIDAD PROGRAMACIÓN Y PRESUPUESTO  
S.E.P.

  
Revisó  
C. MADEL CARMEN TZONI CANTELLANO  
SECRETARÍA DE ADMINISTRACIÓN Y FINANZAS  
COORDINACIÓN GENERAL DE UNIVERSIDADES TECNOLÓGICAS  
UNIVERSIDAD TECNOLÓGICA DE IZÚCAR DE MATAMOROS  
SECRETARÍA DE ADMINISTRACIÓN Y FINANZAS  
S.E.P.

  
Autorizó  
C. JAVIER SANTIAGO REYES  
RECTOR  
COORDINACIÓN GENERAL DE UNIVERSIDADES TECNOLÓGICAS  
UNIVERSIDAD TECNOLÓGICA DE IZÚCAR DE MATAMOROS  
RECTORÍA  
S.E.P.

DESTINO DE LOS RECURSOS FEDERALES QUE RECIBEN UNIVERSIDADES E INSTITUCIONES DE EDUCACIÓN MEDIA SUPERIOR Y SUPERIOR

En términos del artículo 37, fracción V del Decreto de Presupuesto de Egresos de la Federación para el Ejercicio Fiscal 2023

Programas y cumplimiento de metas



Cifras acumuladas desde enero al periodo que se reporta

Fracción V



Información sobre la matrícula de inicio y fin de cada ciclo escolar

Universidad / Institución	Ciclo escolar	Inicio ó Fin	Número de Alumnos	Nivel Educativo (Media Superior o superior)	Tipo de Servicio o Subsistema
Universidad Tecnológica de Izúcar de Matamoros	2022-2023	Inicio septiembre 2022	1,259	Superior	Educación Superior

Por favor respetar la estructura de las columnas y fórmulas establecidas en el formato.


  
 Elaboró  
 C. ELIZABETH MUÑOZ RENDÓN  
 JEFA DEL DEPARTAMENTO DE INFORMACIÓN Y ESTADÍSTICA  
  
 COORDINACIÓN GENERAL  
 DE UNIVERSIDADES  
 TECNOLÓGICAS  
 UNIVERSIDAD TECNOLÓGICA  
 DE IZÚCAR DE MATAMOROS  
 DEPTO. DE INFORMACIÓN Y  
 ESTADÍSTICA


  
 Revisó  
 C. MA DEL CARMEN TZONI CANTELLANO  
 COORDINADORA GENERAL DE ADMINISTRACIÓN Y FINANZAS  
 COORDINADORA GENERAL  
 DE UNIVERSIDADES  
 TECNOLÓGICAS  
 UNIVERSIDAD TECNOLÓGICA  
 DE IZÚCAR DE MATAMOROS  
 SECRETARÍA DE ADMINISTRACIÓN  
 Y FINANZAS


  
 Autorizó  
 C. JAVIER SANTIAGO REYES  
 RECTOR  
  
 COORDINACIÓN GENERAL  
 DE UNIVERSIDADES  
 TECNOLÓGICAS  
 UNIVERSIDAD TECNOLÓGICA  
 DE IZÚCAR DE MATAMOROS

DESTINO DE LOS RECURSOS FEDERALES QUE RECIBEN UNIVERSIDADES E INSTITUCIONES DE EDUCACIÓN MEDIA SUPERIOR Y SUPERIOR

En términos del artículo 37, fracción IV del Decreto de Presupuesto de Egresos de la Federación para el Ejercicio Fiscal 2023

Estado de situación financiera

Cifras acumuladas desde enero al periodo que se reporta

Fracción IV  
Situación Financiera

Trimestre: Primer trimestre 2023

1. Estados de situación financiera

2. Análisis de ingresos y egresos

3. Estado de origen y aplicación de los recursos públicos Federales

Por favor respetar la estructura de las columnas, y fórmulas establecidas en el formato.



**S.E.P.**  
Elabora  
C. RODOLFO JUÁREZ URZÚA  
JEFE DEL DEPARTAMENTO DE  
PROGRAMACIÓN Y PRESUPUESTO  
COORDINACIÓN GENERAL  
DE UNIVERSIDADES  
TECNOLÓGICAS  
UNIVERSIDAD TECNOLÓGICA  
DE QUICER DE MATAMOROS  
DEPARTAMENTO DE  
CONTABILIDAD  
PROGRAMACIÓN  
Y PRESUPUESTO



**S.E.P. Revisó**  
JOSÉ CARMEN IZÓN CANTELLANO  
SECRETARÍA DE ADMINISTRACIÓN Y FINANZAS  
COORDINACIÓN GENERAL  
DE UNIVERSIDADES  
TECNOLÓGICAS  
UNIVERSIDAD TECNOLÓGICA  
DE QUICER DE MATAMOROS  
SECRETARÍA DE ADMINISTRACIÓN  
Y FINANZAS



Autoriza  
CARMEN SANTOSO REYES  
RECTOR  
**S.E.P.**  
COORDINACIÓN GENERAL  
DE UNIVERSIDADES  
TECNOLÓGICAS  
UNIVERSIDAD TECNOLÓGICA  
DE QUICER DE MATAMOROS  
RECTORÍA





UNIVERSIDAD  
TECNOLÓGICA  
DE IZÚCAR DE MATAMOROS

# Universidad Tecnológica de Izúcar de Matamoros

## Estados Financieros

Marzo 2023

90-43



C. JAVIER SANTIAGO REYES  
COORDINACIÓN GENERAL  
DE RECTOR  
TECNOLÓGICAS  
UNIVERSIDAD TECNOLÓGICA  
DE IZÚCAR DE MATAMOROS  
SECTOR I.



C. MA DEL CARMEN TZONI CANTELLANO  
COORDINACIÓN GENERAL  
SECRETARÍA DE ADMINISTRACIÓN Y FINANZAS  
TECNOLÓGICAS  
UNIVERSIDAD TECNOLÓGICA  
DE IZÚCAR DE MATAMOROS  
SECRETARÍA DE ADMINISTRACIÓN  
Y FINANZAS

"Bajo protesta de decir la verdad declaramos que los Estados Financieros y sus notas, son razonablemente correctos y son responsabilidad del emisor".



Utr: contabilidad  
Rep: rptEstadoSituacionFinanciera

## Universidad Tecnológica de Izúcar de Matamoros ESTADO DE PUEBLA

### Estado de Situación Financiera

Al 31/mar./2023

(Cifras en Pesos)

Fecha y 11/abr./2023

hora de Impresión 03:20 p. m.

CONCEPTO	2023	2022	CONCEPTO	2023	2022
<b>ACTIVO</b>			<b>PASIVO</b>		
<b>ACTIVO CIRCULANTE</b>			<b>PASIVO CIRCULANTE</b>		
EFFECTIVO Y EQUIVALENTES	\$2,786,611.84	\$7,769,109.01	CUENTAS POR PAGAR A CORTO PLAZO	\$3,822,490.68	\$9,014,592.78
DERECHOS A RECIBIR EFECTIVO O EQUIVALENTES	\$1,781,378.74	\$1,785,379.57	DOCUMENTOS POR PAGAR A CORTO PLAZO	\$0.00	\$0.00
DERECHOS A RECIBIR BIENES O SERVICIOS	\$0.00	\$0.00	PORCIÓN A CORTO PLAZO DE LA DEUDA PÚBLICA A LARGO PLAZO	\$0.00	\$0.00
INVENTARIOS	\$0.00	\$0.00	TÍTULOS Y VALORES A CORTO PLAZO	\$0.00	\$0.00
ALMACENES	\$0.00	\$0.00	PASIVOS DIFERIDOS A CORTO PLAZO	\$1,357.00	\$0.00
ESTIMACIÓN POR PÉRDIDA O DETERIORO DE ACTIVOS CIRCULANTES	\$0.00	\$0.00	FONDOS Y BIENES DE TERCEROS EN GARANTÍA Y/O ADMINISTRACIÓN A CORTO PLAZO	\$0.00	\$0.00
OTROS ACTIVOS CIRCULANTES	\$0.00	\$0.00	PROVISIONES A CORTO PLAZO	\$0.00	\$0.00
			OTROS PASIVOS A CORTO PLAZO	\$0.00	\$0.00
<b>Total de Activos Circulantes</b>	<b>\$4,567,990.58</b>	<b>\$9,574,488.58</b>	<b>Total de Pasivos Circulantes</b>	<b>\$3,823,847.68</b>	<b>\$9,014,592.78</b>
<b>ACTIVO NO CIRCULANTE</b>			<b>PASIVO NO CIRCULANTE</b>		
INVERSIONES FINANCIERAS A LARGO PLAZO	\$0.00	\$0.00	CUENTAS POR PAGAR A LARGO PLAZO	\$0.00	\$0.00
DERECHOS A RECIBIR EFECTIVO O EQUIVALENTES A LARGO PLAZO	\$0.00	\$0.00	DOCUMENTOS POR PAGAR A LARGO PLAZO	\$0.00	\$0.00
BIENES INMUEBLES, INFRAESTRUCTURA Y CONSTRUCCIONES EN PROCESO	\$30,079,776.67	\$30,079,776.67	DEUDA PÚBLICA A LARGO PLAZO	\$0.00	\$0.00
BIENES MUEBLES	\$86,017,951.43	\$86,017,951.43	PASIVOS DIFERIDOS A LARGO PLAZO	\$0.00	\$0.00
ACTIVOS INTANGIBLES	\$389,503.19	\$389,503.19	FONDOS Y BIENES DE TERCEROS EN GARANTÍA Y/O ADMINISTRACIÓN A LARGO PLAZO	\$0.00	\$0.00
DEPRECIACIÓN, DETERIORO Y AMORTIZACIÓN ACUMULADA DE BIENES	-\$71,257,680.37	-\$71,257,680.37	PROVISIONES A LARGO PLAZO	\$0.00	\$0.00
ACTIVOS DIFERIDOS	\$0.00	\$0.00			
ESTIMACIÓN POR PÉRDIDA O DETERIORO DE ACTIVOS NO CIRCULANTES	\$0.00	\$0.00	<b>Total de Pasivos No Circulantes</b>	<b>\$0.00</b>	<b>\$0.00</b>
OTROS ACTIVOS NO CIRCULANTES	\$0.00	\$0.00			
<b>Total de Activos No Circulantes</b>	<b>\$45,229,550.92</b>	<b>\$45,229,550.92</b>	<b>Total del Pasivo</b>	<b>\$3,823,847.68</b>	<b>\$9,014,592.78</b>
<b>Total del Activo</b>	<b>\$49,797,541.50</b>	<b>\$54,804,039.50</b>	<b>HACIENDA PÚBLICA/ PATRIMONIO</b>		
			<b>HACIENDA PÚBLICA/PATRIMONIO CONTRIBUIDO</b>	<b>\$39,788,510.40</b>	<b>\$39,788,510.40</b>
			APORTACIONES	\$0.00	\$0.00
			DONACIONES DE CAPITAL	\$0.00	\$0.00
			ACTUALIZACIÓN DE LA HACIENDA PÚBLICA/PATRIMONIO	\$39,788,510.40	\$39,788,510.40
			<b>HACIENDA PÚBLICA /PATRIMONIO GENERADO</b>	<b>\$6,185,183.42</b>	<b>\$6,000,936.32</b>
			RESULTADOS DEL EJERCICIO (AHORRO/ DESAHORRO)	\$354,247.10	-\$2,857,274.17
			RESULTADOS DE EJERCICIOS ANTERIORES	\$5,830,936.32	\$8,898,210.49
			REVALUOS	\$0.00	\$0.00
			RESERVAS	\$0.00	\$0.00



Utr: contabilidad  
Rep: rptEstadoSituacionFinanciera

# Universidad Tecnológica de Izúcar de Matamoros ESTADO DE PUEBLA

## Estado de Situación Financiera

Al 31/mar./2023

(Cifras en Pesos)

Fecha y 11/abr./2023

hora de Impresión 03:20 p. m.

CONCEPTO	2023	2022	CONCEPTO	2023	2022
			RECTIFICACIONES DE RESULTADOS DE EJERCICIOS ANTERIORES	\$0.00	\$0.00
			EXCESO O INSUFICIENCIA EN LA ACTUALIZACIÓN DE LA HACIENDA PÚBLICA/PATRIMONIO	\$0.00	\$0.00
			RESULTADO POR POSICIÓN MONETARIA	\$0.00	\$0.00
			RESULTADO POR TENENCIA DE ACTIVOS NO MONETARIOS	\$0.00	\$0.00
			<b>Total Hacienda Pública/Patrimonio</b>	<b>\$45,973,693.82</b>	<b>\$45,789,446.72</b>
			<b>Total del Pasivo y Hacienda Pública/Patrimonio</b>	<b>\$49,797,541.50</b>	<b>\$54,804,039.50</b>





Ucr: contabilidad  
Rep: rptEstadoSituacionFinanciera

## Universidad Tecnológica de Izúcar de Matamoros ESTADO DE PUEBLA

Estado de Situación Financiera

Al 31/mar./2023

(Cifras en Pesos)

Fecha y 11/abr./2023

hora de Impresión 03:20 p. m.

CONCEPTO	2023	2022	CONCEPTO	2023	2022
<b>CUENTAS DE ORDEN CONTABLES</b>			<b>CONTRATO DE COMODATO POR BIENES</b>	\$0.00	\$0.00
<b>VALORES</b>	<b>\$0.00</b>	<b>\$0.00</b>			
VALORES EN CUSTODIA	\$0.00	\$0.00			
CUSTODIA DE VALORES	\$0.00	\$0.00			
INSTRUMENTOS DE CRÉDITO PRESTADOS A FORMADORES DE MERCADO	\$0.00	\$0.00			
PRÉSTAMO DE INSTRUMENTOS DE CRÉDITO A FORMADORES DE MERCADO Y SU GARANTÍA	\$0.00	\$0.00			
INSTRUMENTOS DE CRÉDITO RECIBIDOS EN GARANTÍA DE LOS FORMADORES DE MERCADO	\$0.00	\$0.00			
GARANTÍA DE CRÉDITOS RECIBIDOS DE LOS FORMADORES DE MERCADO	\$0.00	\$0.00			
<b>EMISIÓN DE OBLIGACIONES</b>	<b>\$0.00</b>	<b>\$0.00</b>			
AUTORIZACIÓN PARA LA EMISIÓN DE BONOS, TÍTULOS Y VALORES DE LA DEUDA PÚBLICA INTERNA	\$0.00	\$0.00			
AUTORIZACIÓN PARA LA EMISIÓN DE BONOS, TÍTULOS Y VALORES DE LA DEUDA PÚBLICA EXTERNA	\$0.00	\$0.00			
EMISIONES AUTORIZADAS DE LA DEUDA PÚBLICA INTERNA Y EXTERNA	\$0.00	\$0.00			
SUSCRIPCIÓN DE CONTRATOS DE PRÉSTAMOS Y OTRAS OBLIGACIONES DE LA DEUDA PÚBLICA INTERNA	\$0.00	\$0.00			
SUSCRIPCIÓN DE CONTRATOS DE PRÉSTAMOS Y OTRAS OBLIGACIONES DE LA DEUDA PÚBLICA EXTERNA	\$0.00	\$0.00			
CONTRATOS DE PRÉSTAMOS Y OTRAS OBLIGACIONES DE LA DEUDA PÚBLICA INTERNA Y EXTERNA	\$0.00	\$0.00			
<b>AVALES Y GARANTÍAS</b>	<b>\$0.00</b>	<b>\$0.00</b>			
AVALES AUTORIZADOS	\$0.00	\$0.00			
AVALES FIRMADOS	\$0.00	\$0.00			
FIANZAS Y GARANTÍAS RECIBIDAS POR DEUDAS A COBRAR	\$0.00	\$0.00			
FIANZAS Y GARANTÍAS RECIBIDAS	\$0.00	\$0.00			
FIANZAS OTORGADAS PARA RESPALDAR OBLIGACIONES NO FISCALES DEL GOBIERNO	\$0.00	\$0.00			
FIANZAS OTORGADAS DEL GOBIERNO PARA RESPALDAR OBLIGACIONES NO FISCALES	\$0.00	\$0.00			
<b>JUICIOS</b>	<b>\$0.00</b>	<b>\$0.00</b>			
DEMANDAS JUDICIALES EN PROCESO DE RESOLUCIÓN	\$0.00	\$0.00			
RESOLUCIÓN DE DEMANDAS EN PROCESO JUDICIAL	\$0.00	\$0.00			
<b>INVERSIÓN MEDIANTE PROYECTOS PARA PRESTACIÓN DE SERVICIOS (PPS) Y SIMILARES</b>	<b>\$0.00</b>	<b>\$0.00</b>			
CONTRATOS PARA INVERSIÓN MEDIANTE PROYECTOS PARA PRESTACIÓN DE SERVICIOS (PPS) Y SIMILARES	\$0.00	\$0.00			
INVERSIÓN PÚBLICA CONTRATADA MEDIANTE PROYECTOS PARA PRESTACIÓN DE SERVICIOS (PPS) Y SIMILARES	\$0.00	\$0.00			
<b>BIENES CONCESIONADOS O EN COMODATO</b>	<b>\$0.00</b>	<b>\$0.00</b>			
BIENES BAJO CONTRATO EN CONCESIÓN	\$0.00	\$0.00			
CONTRATO DE CONCESIÓN POR BIENES	\$0.00	\$0.00			
BIENES BAJO CONTRATO EN COMODATO	\$0.00	\$0.00			





**Universidad Tecnológica de Izúcar de Matamoros  
ESTADO DE PUEBLA**

**Estado de Situación Financiera**

**Al 31/mar./2023**

(Cifras en Pesos)

Fecha y | 11/abr./2023

hora de Impresión | 03:20 p. m.

Usr: contabilidad

Rep: rptEstadoSituacionFinanciera

CONCEPTO	2023	2022
<b>CUENTAS DE ORDEN PRESUPUESTARIAS</b>		
<b>LEY DE INGRESOS</b>		
LEY DE INGRESOS ESTIMADA	\$71,688,237.00	\$70,369,174.00
LEY DE INGRESOS POR EJECUTAR	\$56,605,412.79	\$0.00
MODIFICACIONES A LA LEY DE INGRESOS ESTIMADA	\$0.00	\$3,826,063.98
LEY DE INGRESOS DEVENGADA	\$15,082,824.21	\$74,195,237.98
LEY DE INGRESOS RECAUDADA	\$15,082,824.21	\$74,195,237.98
<b>PRESUPUESTO DE EGRESOS</b>		
PRESUPUESTO DE EGRESOS APROBADO	\$71,688,237.00	\$70,369,174.00
PRESUPUESTO DE EGRESOS POR EJERCER	\$57,000,524.89	\$170,000.00
MODIFICACIONES AL PRESUPUESTO DE EGRESOS APROBADO	\$40,865.00	\$3,947,472.03
PRESUPUESTO DE EGRESOS COMPROMETIDO	\$14,728,577.11	\$74,146,646.03
PRESUPUESTO DE EGRESOS DEVENGADO	\$14,728,577.11	\$74,146,646.03
PRESUPUESTO DE EGRESOS EJERCIDO	\$14,728,577.11	\$74,146,646.03
PRESUPUESTO DE EGRESOS PAGADO	\$14,728,577.11	\$69,902,168.20

\*Bajo protesta de decir verdad declaramos que los Estados Financieros y sus notas, son razonablemente correctos y son responsabilidad del emisor\*.

C. JAVIER SANTIAGO REYES

RECTOR

S.E.P.

COORDINACIÓN GENERAL  
DE INVESTIGACIONES  
TECNOLÓGICAS  
UNIVERSIDAD TECNOLÓGICA  
DE IZÚCAR DE MATAMOROS  
PUEBLA



S.E.P.

C. MA. DEL CARMEN TZONI CANTELLANO

SECRETARIA DE ADMINISTRACIÓN Y FINANZAS

DE UNIVERSIDADES  
TECNOLÓGICAS  
UNIVERSIDAD TECNOLÓGICA  
DE IZÚCAR DE MATAMOROS  
SECRETARIA DE ADMINISTRACIÓN  
Y FINANZAS



**Universidad Tecnológica de Izúcar de Matamoros**  
**ESTADO DE PUEBLA**  
**Estado Analítico de Ingresos**  
**Del 01/ene./2023 Al 31/mar./2023**

Utr: contabilidad  
 Rep: rptEstadoPresupuestoIngresos/RB\_CP\_2019

Fecha y | 11/abr./2023  
 hora de Impresión | 03:26 p. m.

Rubro de Ingresos	Ingreso					Diferencia
	Estimado	Ampliaciones y Reducciones	Modificado	Devengado	Recaudado	
	(1)	(2)	(3=1+2)	(4)	(5)	
IMPUESTOS	\$0.00	\$0.00	\$0.00	\$0.00	\$0.00	0.00
CUOTAS Y APORTACIONES DE SEGURIDAD SOCIAL	\$0.00	\$0.00	\$0.00	\$0.00	\$0.00	0.00
CONTRIBUCIONES DE MEJORAS	\$0.00	\$0.00	\$0.00	\$0.00	\$0.00	0.00
DÉRECHOS	\$0.00	\$0.00	\$0.00	\$0.00	\$0.00	0.00
PRODUCTOS	\$0.00	\$0.00	\$0.00	\$0.00	\$0.00	0.00
APROVECHAMIENTOS	\$0.00	\$0.00	\$0.00	\$0.00	\$0.00	0.00
INGRESOS POR VENTA DE BIENES, PRESTACIÓN DE SERVICIOS Y OTROS	\$500,000.00	\$0.00	\$500,000.00	\$249,782.90	\$249,782.90	-250,217.10
INGRESOS PARTICIPACIONES, APORTACIONES, CONVENIOS, INCENTIVOS DERIVADOS DE LA COLABORACIÓN FISCAL Y FONDOS DISTINTOS DE APORTACIONES TRANSFERENCIAS, ASIGNACIONES, SUBSIDIOS Y SUBVENCIONES, Y PENSIONES Y JUBILACIONES	\$71,188,237.00	\$0.00	\$71,188,237.00	\$14,833,041.31	\$14,833,041.31	-56,355,195.69
INGRESOS DERIVADOS DE FINANCIAMIENTOS	\$0.00	\$0.00	\$0.00	\$0.00	\$0.00	0.00
<b>Total</b>	<b>\$71,688,237.00</b>	<b>\$0.00</b>	<b>\$71,688,237.00</b>	<b>\$15,082,824.21</b>	<b>\$15,082,824.21</b>	
				<b>Ingresos Excedentes</b>		<b>-56,605,412.79</b>



Universidad Tecnológica de Izúcar de Matamoros

ESTADO DE PUEBLA

Estado Analítico de Ingresos

Del 01/ene./2023 Al 31/mar./2023

Utr: contabilidad

Rep: rptEstadoPresupuestoIngresosRB\_CP\_2019

Fecha y 11/abr./2023

hora de impresión 03:26 p. m.

Estado Analítico de Ingresos por Fuente de Financiamiento	Ingreso					Diferencia
	Estimado	Ampliaciones y Reducciones	Modificado	Devengado	Recaudado	
	(1)	(2)	(3=1+2)	(4)	(5)	
<b>Ingresos del Poder Ejecutivo Federal o Estatal y de los Municipios</b>						
IMPUESTOS	\$0.00	\$0.00	\$0.00	\$0.00	\$0.00	0.00
CUOTAS Y APORTACIONES DE SEGURIDAD SOCIAL	\$0.00	\$0.00	\$0.00	\$0.00	\$0.00	0.00
CONTRIBUCIONES DE MEJORAS	\$0.00	\$0.00	\$0.00	\$0.00	\$0.00	0.00
DERECHOS	\$0.00	\$0.00	\$0.00	\$0.00	\$0.00	0.00
PRODUCTOS	\$0.00	\$0.00	\$0.00	\$0.00	\$0.00	0.00
APROVECHAMIENTOS	\$0.00	\$0.00	\$0.00	\$0.00	\$0.00	0.00
PARTICIPACIONES, APORTACIONES, CONVENIOS, INCENTIVOS DERIVADOS DE LA COLABORACIÓN FISCAL Y FONDOS DISTINTOS DE APORTACIONES	\$0.00	\$0.00	\$0.00	\$0.00	\$0.00	0.00
TRANSFERENCIAS, ASIGNACIONES, SUBSIDIOS Y SUBVENCIONES, Y PENSIONES Y JUBILACIONES	\$71,188,237.00	\$0.00	\$71,188,237.00	\$14,833,041.31	\$14,833,041.31	-56,355,195.69
<b>Ingresos de los Entes Públicos de los Poderes Legislativo y Judicial, de los Órganos Autónomos y del Sector Paraestatal o Paramunicipal, así como de las Empresas Productivas del Estado</b>						
CUOTAS Y APORTACIONES DE SEGURIDAD SOCIAL	\$0.00	\$0.00	\$0.00	\$0.00	\$0.00	0.00
PRODUCTOS	\$0.00	\$0.00	\$0.00	\$0.00	\$0.00	0.00
INGRESOS POR VENTA DE BIENES, PRESTACIÓN DE SERVICIOS Y OTROS INGRESOS	\$500,000.00	\$0.00	\$500,000.00	\$249,782.90	\$249,782.90	-250,217.10
TRANSFERENCIAS, ASIGNACIONES, SUBSIDIOS Y SUBVENCIONES, Y PENSIONES Y JUBILACIONES	\$0.00	\$0.00	\$0.00	\$0.00	\$0.00	0.00
<b>Ingresos Derivados de Financiamiento</b>						
INGRESOS DERIVADOS DE FINANCIAMIENTOS	\$0.00	\$0.00	\$0.00	\$0.00	\$0.00	0.00
<b>Total</b>	\$71,688,237.00	\$0.00	\$71,688,237.00	\$15,082,824.21	\$15,082,824.21	
<b>Ingresos Excedentes</b>						-56,605,412.79



Utr: contabilidad

Rep: rptEstadoPresupuestoIngresosRB\_CP\_2019

# Universidad Tecnológica de Izúcar de Matamoros

ESTADO DE PUEBLA

Estado Analítico de Ingresos

Del 01/ene./2023 Al 31/mar./2023



Fecha y 11/abr./2023

hora de impresión 03:26 p. m.

C. JAVIER SANCHEZ REYES

RECTOR

S.E.R

COORDINACIÓN GENERAL  
DE UNIVERSIDADES  
TECNOLÓGICAS  
UNIVERSIDAD TECNOLÓGICA  
DE IZÚCAR DE MATAMOROS  
RECTORÍA

CCMA DE CARMEN TZONI CANTELLANO

SECRETARÍA DE ADMINISTRACIÓN Y FINANZAS  
COORDINACIÓN  
DE UNIVERSIDADES  
TECNOLÓGICAS  
UNIVERSIDAD TECNOLÓGICA  
DE IZÚCAR DE MATAMOROS  
SECRETARÍA DE ADMINISTRACIÓN  
Y FINANZAS





Universidad Tecnológica de Izúcar de Matamoros  
ESTADO DE PUEBLA

Estado Analítico del Ejercicio del Presupuesto de Egresos

Clasificación por Objeto del Gasto (Capítulo y Concepto)

Del 01/ene./2023 Al 31/mar./2023

Fecha y 11/abr./2023

hora de Impresión 03:27 p. m.

Usu: contabilidad

Rep: rptEstadoPresupuestoEgresos\_CP\_CTO

Concepto	Egresos					Subejercicio 6 = (3 - 4)
	Aprobado	Ampliaciones / (Reducciones)	Modificado	Devengado	Pagado	
	1	2	3=(1+2)	4	5	
<b>SERVICIOS PERSONALES</b>	<b>\$58,496,928.00</b>	<b>\$0.00</b>	<b>\$58,496,928.00</b>	<b>\$13,455,541.91</b>	<b>\$13,455,541.91</b>	<b>\$45,041,386.09</b>
REMUNERACIONES AL PERSONAL DE CARÁCTER PERMANENTE	\$36,725,113.43	\$0.00	\$36,725,113.43	\$9,779,720.19	\$9,779,720.19	\$26,945,393.24
REMUNERACIONES AL PERSONAL DE CARÁCTER TRANSITORIO	\$0.00	\$0.00	\$0.00	\$0.00	\$0.00	\$0.00
REMUNERACIONES ADICIONALES Y ESPECIALES	\$7,452,881.50	\$0.00	\$7,452,881.50	\$215,901.44	\$215,901.44	\$7,236,980.06
SEGURIDAD SOCIAL	\$11,186,255.64	\$0.00	\$11,186,255.64	\$2,702,942.78	\$2,702,942.78	\$8,483,312.86
OTRAS PRESTACIONES SOCIALES Y ECONÓMICAS	\$3,108,677.43	\$0.00	\$3,108,677.43	\$756,977.50	\$756,977.50	\$2,351,699.93
PREVISIONES	\$24,000.00	\$0.00	\$24,000.00	\$0.00	\$0.00	\$24,000.00
PAGO DE ESTÍMULOS A SERVIDORES PÚBLICOS	\$0.00	\$0.00	\$0.00	\$0.00	\$0.00	\$0.00
<b>MATERIALES Y SUMINISTROS</b>	<b>\$1,889,106.90</b>	<b>-\$58,622.05</b>	<b>\$1,830,484.85</b>	<b>\$194,810.80</b>	<b>\$194,810.80</b>	<b>\$1,635,674.05</b>
MATERIALES DE ADMINISTRACIÓN, EMISIÓN DE DOCUMENTOS Y ARTICULOS OFICIALES	\$652,670.00	-\$99,682.52	\$552,987.48	\$51,449.00	\$51,449.00	\$501,538.48
ALIMENTOS Y UTENSILIOS	\$72,336.00	\$8,751.06	\$81,087.06	\$22,165.25	\$22,165.25	\$58,921.81
MATERIAS PRIMAS Y MATERIALES DE PRODUCCIÓN Y COMERCIALIZACIÓN	\$412.50	\$0.00	\$412.50	\$412.50	\$412.50	\$0.00
MATERIALES Y ARTÍCULOS DE CONSTRUCCIÓN Y DE REPARACIÓN	\$87,090.90	\$1,043.96	\$88,134.86	\$15,994.06	\$15,994.06	\$72,140.80
PRODUCTOS QUÍMICOS, FARMACÉUTICOS Y DE LABORATORIO	\$575,494.00	\$3,519.44	\$579,013.44	\$11,853.48	\$11,853.48	\$567,159.96
COMBUSTIBLES, LUBRICANTES Y ADITIVOS	\$208,496.00	\$29,999.67	\$238,495.67	\$88,495.67	\$88,495.67	\$150,000.00
VESTUARIO, BLANCOS, PRENDAS DE PROTECCIÓN Y ARTÍCULOS DEPORTIVOS	\$94,259.50	-\$4,511.50	\$89,748.00	\$59.00	\$59.00	\$89,689.00
MATERIALES Y SUMINISTROS PARA SEGURIDAD	\$0.00	\$0.00	\$0.00	\$0.00	\$0.00	\$0.00
HERRAMIENTAS, REFACCIONES Y ACCESORIOS MENORES	\$198,348.00	\$2,257.84	\$200,605.84	\$4,381.84	\$4,381.84	\$196,224.00
<b>SERVICIOS GENERALES</b>	<b>\$10,850,348.10</b>	<b>\$357,120.41</b>	<b>\$11,207,468.51</b>	<b>\$884,003.76</b>	<b>\$884,003.76</b>	<b>\$10,323,464.75</b>
SERVICIOS BÁSICOS	\$1,828,700.00	\$156,073.00	\$1,984,773.00	\$242,448.13	\$242,448.13	\$1,742,324.87
SERVICIOS DE ARRENDAMIENTO	\$310,993.00	-\$7,230.86	\$303,762.14	\$22,185.14	\$22,185.14	\$281,577.00
SERVICIOS PROFESIONALES, CIENTÍFICOS, TÉCNICOS Y OTROS SERVICIOS	\$3,364,335.00	\$26,177.67	\$3,390,512.67	\$53,348.04	\$53,348.04	\$3,337,164.63
SERVICIOS FINANCIEROS, BANCARIOS Y COMERCIALES	\$389,300.00	\$3,552.81	\$392,852.81	\$5,852.81	\$5,852.81	\$387,000.00
SERVICIOS DE INSTALACIÓN, REPARACIÓN, MANTENIMIENTO Y CONSERVACIÓN	\$2,400,556.00	\$1,365.00	\$2,401,921.00	\$1,365.00	\$1,365.00	\$2,400,556.00
SERVICIOS DE COMUNICACIÓN SOCIAL Y PUBLICIDAD	\$375,680.00	\$0.00	\$375,680.00	\$0.00	\$0.00	\$375,680.00
SERVICIOS DE TRASLADOS Y VIÁTICOS	\$132,073.50	\$48,884.17	\$180,957.67	\$64,293.67	\$64,293.67	\$116,664.00
SERVICIOS OFICIALES	\$317,891.60	\$122,130.62	\$440,022.22	\$190,043.42	\$190,043.42	\$249,978.80
OTROS SERVICIOS GENERALES	\$1,730,819.00	\$6,168.00	\$1,736,987.00	\$304,467.55	\$304,467.55	\$1,432,519.45
<b>TRANSFERENCIAS, ASIGNACIONES, SUBSIDIOS Y OTRAS AYUDAS</b>	<b>\$451,854.00</b>	<b>-\$257,633.36</b>	<b>\$194,220.64</b>	<b>\$194,220.64</b>	<b>\$194,220.64</b>	<b>\$0.00</b>







Universidad Tecnológica de Izúcar de Matamoros  
ESTADO DE PUEBLA

Estado Analítico del Ejercicio del Presupuesto de Egresos

Clasificación por Objeto del Gasto (Capítulo y Concepto)

Del 01/ene./2023 Al 31/mar./2023

Fecha y 11/abr./2023

hora de Impresión 03:27 p. m.

Utr: contabilidad

Rep: rptEstadoPresupuestoEgresos\_CP\_CTD

Concepto	Egresos					Subejercicio 6 = ( 3 - 4 )
	Aprobado	Ampliaciones / (Reducciones)	Modificado	Devengado	Pagado	
	1	2	3=(1+2)	4	5	
CONVENIOS	\$0.00	\$0.00	\$0.00	\$0.00	\$0.00	\$0.00
<b>DEUDA PÚBLICA</b>	<b>\$0.00</b>	<b>\$0.00</b>	<b>\$0.00</b>	<b>\$0.00</b>	<b>\$0.00</b>	<b>\$0.00</b>
AMORTIZACIÓN DE LA DEUDA PÚBLICA	\$0.00	\$0.00	\$0.00	\$0.00	\$0.00	\$0.00
INTERESES DE LA DEUDA PÚBLICA	\$0.00	\$0.00	\$0.00	\$0.00	\$0.00	\$0.00
COMISIONES DE LA DEUDA PÚBLICA	\$0.00	\$0.00	\$0.00	\$0.00	\$0.00	\$0.00
GASTOS DE LA DEUDA PÚBLICA	\$0.00	\$0.00	\$0.00	\$0.00	\$0.00	\$0.00
COSTO POR COBERTURAS	\$0.00	\$0.00	\$0.00	\$0.00	\$0.00	\$0.00
APOYOS FINANCIEROS	\$0.00	\$0.00	\$0.00	\$0.00	\$0.00	\$0.00
ADEUDOS DE EJERCICIOS FISCALES ANTERIORES (ADEFAS)	\$0.00	\$0.00	\$0.00	\$0.00	\$0.00	\$0.00
<b>Total del Gasto</b>	<b>\$71,645,237.00</b>	<b>\$40,865.00</b>	<b>\$71,729,102.00</b>	<b>\$14,728,577.11</b>	<b>\$14,728,577.11</b>	<b>\$57,000,524.89</b>

C. JAVIER SANTIAGO REYES

RECTOR

S.E.P.  
COORDINACIÓN GENERAL  
DE INVESTIGACIONES  
TECNOLÓGICAS  
UNIVERSIDAD TECNOLÓGICA  
DE IZÚCAR DE MATAMOROS  
RECTORÍA

C. MA DEL CARMEN TZONI CANTELLANO

SECRETARÍA DE ADMINISTRACIÓN Y FINANZAS  
DE UNIVERSIDADES  
TECNOLÓGICAS  
UNIVERSIDAD TECNOLÓGICA  
DE IZÚCAR DE MATAMOROS  
SECRETARÍA DE ADMINISTRACIÓN  
Y FINANZAS



**Universidad Tecnológica de Izúcar de Matamoros  
ESTADO DE PUEBLA**

**Estado de Origen y Aplicacion de Recursos**

Del 01/mar./2023 al 31/mar./2023

Usu: supervisor  
Rep: rptEstadoOrigenAplicacion

Fecha y hora de Impresión: 11/abr./2023 03:34 p. m.

**ORIGEN DE LOS RECURSOS**

EXISTENCIA EN EFECTIVO Y EQUIVALENTES AL	\$3,472,707.47
INGRESOS POR VENTA DE BIENES Y PRESTACION DE SERV	\$59,823.91
TRANSFERENCIAS, ASIGNACIONES, SUBSIDIOS Y SUBVENC	\$5,376,514.56
Disminuciones del Activo	\$5,722,385.57
Incrementos del Pasivo	\$7,218,509.84
<b>TOTAL ORIGEN</b>	<b>\$21,849,941.35</b>

**APLICACIÓN DE LOS RECURSOS**

SERVICIOS PERSONALES	\$4,510,519.50
MATERIALES Y SUMINISTROS	\$119,514.31
SERVICIOS GENERALES	\$529,305.37
AYUDAS SOCIALES	\$194,220.64
Incrementos del Activo	\$5,524,384.94
Disminuciones del Pasivo	\$8,185,384.75
EXISTENCIA EN EFECTIVO Y EQUIVALENTES AL	\$2,786,611.84
<b>TOTAL APLICACIÓN</b>	<b>\$21,849,941.35</b>

C. JAVIER SANTIAGO REYES  
RECTOR



C. MA. DEL CARMEN TIZON CANTELLANO  
SECRETARIA DE ADMINISTRACIÓN Y FINANZAS



SECRETARÍA DE ADMINISTRACIÓN Y FINANZAS  
UNIVERSIDAD TECNOLÓGICA  
DE IZÚCAR DE MATAMOROS



**Informe de la aplicación de los recursos otorgados por la SEP. Ejercicio Fiscal 2023**

Puebla		U T de Izúcar de Matamoros			
CLABE	12650001197758600			BBVA México, S.A.	
	1er Trimestre	2do Trimestre	3er Trimestre	4to Trimestre	
Recurso recibido	\$ -	\$ -	\$ -	\$ -	
Ejercido Cap. 1000	\$ -	\$ -	\$ -	\$ -	
Ejercido Cap. 2000	\$ -	\$ -	\$ -	\$ -	
Ejercido Cap. 3000	\$ -	\$ -	\$ -	\$ -	

Saldo final de los recursos otorgados en el Ejercicio Fiscal 2023 con objeto de reintegro.

Recursos disponibles en la cuenta bancaria específica al 31 de diciembre	\$ -
Recursos comprometidos al 31 de diciembre que se deberán ejercer a más tardar el 30 de marzo del año siguiente	\$ -
Importe total a reintegrar a más tardar el 15 de enero del ejercicio fiscal siguiente (A+B)	\$ -
Importe de capital a reintegrar (A)	\$ -
Rendimientos bancarios a reintegrar (B)	\$ -

El detalle de los recursos en cada uno de los trimestres corresponden a la recepción de los recursos, así como los documentos anexos al informe, son parte integrante del mismo.

La Universidad manifiesta que lleva los registros específicos respecto de la aplicación de los recursos que se presentan en este informe y sus anexos, que los montos se encuentran soportados con la documentación que comprueba plenamente y justifica el gasto, misma que se encuentra bajo su resguardo y custodia, la cual ha sido cancelada con la leyenda correspondiente y se encuentra disponible para los órganos de fiscalización y control de carácter federal y estatal que lo soliciten; así como los de carácter judicial, ya sean del fuero común y/o federal.

Lo anterior, en cumplimiento al Artículo 70 de la Ley General de Contabilidad Gubernamental, la Clausula "sexta" del convenio de apoyo Financiero y los "Criterios Generales para la Distribución del Programa Presupuestario U006" emitidos por la Subsecretaría de Educación Superior.

Los que suscriben el presente informe, en ejercicio de las facultades que les otorgan los cargos que ostentan en la Universidad, declaran bajo protesta de decir verdad que toda la información contenida en el mismo, así como los anexos que lo acompañan son ciertos y verificables en cualquier momento.

Autorizó




C. Javier Santiago Reyes  
Titular de la Rectoría

**S.E.P.**  
DIRECCIÓN GENERAL  
DE UNIVERSIDADES  
TECNOLÓGICAS  
UNIVERSIDAD TECNOLÓGICA  
DE IZÚCAR DE MATAMOROS  
RECTORÍA

Elaboró




Carmen Tzoni Cantellano  
COORDINADORA DE ADMINISTRACIÓN, FINANZAS Y  
UNIVERSIDAD TECNOLÓGICA  
DE IZÚCAR DE MATAMOROS  
SECRETARÍA DE ADMINISTRACIÓN  
Y FINANZAS