

Linares, N.L. 05 de Abril 2023

Mtra. Marlenne Johvana Mendoza González

Directora General de Universidades Tecnológicas y Politécnicas.

Presente. -

De acuerdo con los Convenios Específicos para la Asignación de Recursos Financieros para la operación de las Universidades Tecnológicas y Politécnicas para el ejercicio fiscal 2023 y al Presupuesto de Egresos de la Federación para el ejercicio fiscal 2023, me permito enviar el Art. 37 con la información siguiente:

- I. Los programas a los que se destinen los recursos y el cumplimiento de las metas correspondientes;
- II. El costo de nómina del personal docente, no docente, administrativo y manual, identificando las distintas categorías y los tabuladores de remuneraciones por puesto, responsabilidad laboral y su lugar de ubicación;
- III. Desglose del gasto corriente destinado a su operación;
- IV. Los estados de situación financiera, analítico, así como el de origen y aplicación de recursos públicos federales;
- V. Información sobre matrícula de inicio y fin de cada ciclo escolar

Sin otro particular, reciba un cordial saludo

ATENTAMENTE,
UNIVERSIDAD TECNOLÓGICA DE LINARES DE NUEVO LEÓN

MVZ ARTURO FRANCISCO DE LUNA ELIZONDO
ENCARGADO DEL DESPACHO DE RECTORÍA

DESTINO DE LOS RECURSOS FEDERALES QUE RECIBEN UNIVERSIDADES E INSTITUCIONES DE EDUCACIÓN MEDIA SUPERIOR Y SUPERIOR

En términos del artículo 37, fracción II del Decreto de Presupuesto de Egresos de la Federación para el Ejercicio Fiscal 2023

Costo de la plantilla de personal

Cifras acumuladas desde enero al periodo que se reporta

Fracción II

Costo de la nómina del personal docente, no docente, administrativo y manual

Universidad / Institución	Categoría	Tipo de personal 1 /	Estructura de la Plantilla									Costo total de la plantilla (Pesos)			
			Costo unitario bruto (pesos)			Número de plazas			Responsabilidad laboral	Ubicación	Enero	Febrero	Marzo	Acum. Enero-	
			Enero	Febrero	Marzo	Enero	Febrero	Marzo							
UNIVERSIDAD TECNOLÓGICA LINARES	RECTOR	NO DOCENTE	63,561.15	63,561.15	63,561.15	1	1	1	DIRECTIVO		63,561.15	63,561.15	63,561.15		
UNIVERSIDAD TECNOLÓGICA LINARES	SECRETARIO ACADÉMICO	NO DOCENTE	0.00	0.00	0.00	0	0	0	DIRECTIVO		-	-	-		
UNIVERSIDAD TECNOLÓGICA LINARES	SECRETARIO DE VINCULACIÓN	NO DOCENTE	0.00	0.00	0.00	0	0	0	DIRECTIVO		-	-	-		
UNIVERSIDAD TECNOLÓGICA LINARES	ABOGADO GENERAL	NO DOCENTE	47,677.20	47,677.20	47,677.20	1	1	1	DIRECTIVO		47,677.20	47,677.20	47,677.20		
UNIVERSIDAD TECNOLÓGICA LINARES	CONTRALOR INTERNO	NO DOCENTE	0.00	0.00	0.00	0	0	0	DIRECTIVO		-	-	-		
UNIVERSIDAD TECNOLÓGICA LINARES	DIRECTOR DE ÁREA	NO DOCENTE	47,677.20	47,677.20	47,677.20	5	5	5	ATM		238,386.00	238,386.00	238,386.00		
UNIVERSIDAD TECNOLÓGICA LINARES	SUBDIRECTOR DE ÁREA	NO DOCENTE	0.00	0.00	0.00	0	0	0	ATM		-	-	-		
UNIVERSIDAD TECNOLÓGICA LINARES	JEFE DE DEPARTAMENTO	NO DOCENTE	24,571.60	24,571.60	24,571.60	4	4	4	ATM		98,286.40	98,286.40	98,286.40		
UNIVERSIDAD TECNOLÓGICA LINARES	PROFESOR TITULAR "A"	DOCENTE	0.00	0.00	0.00	0	0	0	ATM		-	-	-		
UNIVERSIDAD TECNOLÓGICA LINARES	PROFESOR TITULAR "B"	DOCENTE	0.00	0.00	0.00	0	0	0	ATM		-	-	-		
UNIVERSIDAD TECNOLÓGICA LINARES	PROFESOR TITULAR "C"	DOCENTE	0.00	0.00	0.00	0	0	0	ATM		-	-	-		
UNIVERSIDAD TECNOLÓGICA LINARES	PROFESOR ASOCIADO "A"	DOCENTE	0.00	0.00	0.00	0	0	0	ATM		-	-	-		
UNIVERSIDAD TECNOLÓGICA LINARES	PROFESOR ASOCIADO "B"	DOCENTE	0.00	0.00	0.00	0	0	0	ATM		-	-	-		
UNIVERSIDAD TECNOLÓGICA LINARES	PROFESOR ASOCIADO "C"	DOCENTE	18,730.85	18,730.85	18,730.85	21	21	21	ATM		393,347.85	393,347.85	393,347.85	1	

DESTINO DE LOS RECURSOS FEDERALES QUE RECIBEN UNIVERSIDADES E INSTITUCIONES DE EDUCACIÓN MEDIA SUPERIOR Y SUPERIOR

En términos del artículo 37, fracción II del Decreto de Presupuesto de Egresos de la Federación para el Ejercicio Fiscal 2023

Costo de la plantilla de personal

Cifras acumuladas desde enero al periodo que se reporta

Fracción II

Costo de la nómina del personal docente, no docente, administrativo y manual

Universidad / Institución	Categoría	Tipo de personal 1 /	Estructura de la Plantilla									Costo total de la plantilla (Pesos)				
			Costo unitario bruto (pesos)			Número de plazas			Responsabilidad laboral	Ubicación	Enero	Febrero	Marzo	Acum. Enero		
			Enero	Febrero	Marzo	Enero	Febrero	Marzo								
UNIVERSIDAD TECNOLÓGICA LINARES	PROFESOR DE ASIGNATURA "B" (H/S/M)	DOCENTE	431.45	431.45	431.45	636	636	636	ATM				274,402.20	274,402.20	274,402.20	
UNIVERSIDAD TECNOLÓGICA LINARES	TÉCNICO ACADÉMICO "A"	DOCENTE	0.00	0.00	0.00	0	0	0	ATM				-	-	-	
UNIVERSIDAD TECNOLÓGICA LINARES	TÉCNICO ACADÉMICO "B"	DOCENTE	0.00	0.00	0.00	0	0	0	ATM				-	-	-	
UNIVERSIDAD TECNOLÓGICA LINARES	TÉCNICO ACADÉMICO "C"	DOCENTE	0.00	0.00	0.00	0	0	0	ATM				-	-	-	
UNIVERSIDAD TECNOLÓGICA LINARES	COORDINADOR	ADMINISTRATIVO	13,099.25	13,099.25	13,099.25	8	8	8	ATM				104,794.00	104,794.00	104,794.00	
UNIVERSIDAD TECNOLÓGICA LINARES	INVESTIGADOR ESPECIALIZADO	ADMINISTRATIVO	0.00	0.00	0.00	0	0	0	ATM				-	-	-	
UNIVERSIDAD TECNOLÓGICA LINARES	INGENIERO EN SISTEMAS	ADMINISTRATIVO	10,299.45	10,299.45	10,299.45	11	11	11	ATM				113,293.95	113,293.95	113,293.95	
UNIVERSIDAD TECNOLÓGICA LINARES	ABOGADO	ADMINISTRATIVO	0.00	0.00	0.00	0	0	0	ATM				-	-	-	
UNIVERSIDAD TECNOLÓGICA LINARES	JEFE DE OFICINA	ADMINISTRATIVO	8,185.45	8,185.45	8,185.45	8	8	8	ATM				65,483.60	65,483.60	65,483.60	
UNIVERSIDAD TECNOLÓGICA LINARES	TÉCNICO BIBLIOTECARIO	ADMINISTRATIVO	7,044.15	7,044.15	7,044.15	2	2	2	ATM				14,088.30	14,088.30	14,088.30	
UNIVERSIDAD TECNOLÓGICA LINARES	TÉCNICO EN CONTABILIDAD	ADMINISTRATIVO	7,044.15	7,044.15	7,044.15	2	2	2	ATM				14,088.30	14,088.30	14,088.30	
UNIVERSIDAD TECNOLÓGICA LINARES	ANALISTA ADMINISTRATIVO	ADMINISTRATIVO	6,335.75	6,335.75	6,335.75	5	5	5	ATM				31,678.75	31,678.75	31,678.75	
UNIVERSIDAD TECNOLÓGICA LINARES	ENFERMERA	ADMINISTRATIVO	6,335.75	6,335.75	6,335.75	1	1	1	ATM				6,335.75	6,335.75	6,335.75	
UNIVERSIDAD TECNOLÓGICA LINARES	TÉCNICO ESPECIALIZADO EN ELECTRÓNICA	ADMINISTRATIVO	0.00	0.00	0.00	0	0	0	ATM				-	-	-	
UNIVERSIDAD TECNOLÓGICA LINARES	TÉCNICO ESPECIALIZADO EN MANTENIMIENTO	ADMINISTRATIVO	0.00	0.00	0.00	0	0	0	ATM				-	-	-	
UNIVERSIDAD TECNOLÓGICA LINARES	CHOFER DEL RECTOR	ADMINISTRATIVO	6,028.25	6,028.25	6,028.25	1	1	1	ATM				6,028.25	6,028.25	6,028.25	

DESTINO DE LOS RECURSOS FEDERALES QUE RECIBEN UNIVERSIDADES E INSTITUCIONES DE EDUCACIÓN MEDIA SUPERIOR Y SUPERIOR

En términos del artículo 37, fracción II del Decreto de Presupuesto de Egresos de la Federación para el Ejercicio Fiscal 2023

Costo de la plantilla de personal

Cifras acumuladas desde enero al periodo que se reporta

Fracción II

Costo de la nómina del personal docente, no docente, administrativo y manual

Universidad / Institución	Estructura de la Plantilla	Costo total de la plantilla (Pesos)											Acum Enero		
		Categoría	Tipo de personal 1 /	Costo unitario bruto (pesos)			Número de plazas			Responsabilidad laboral	Ubicación	Costo total de la plantilla (Pesos)			
				Enero	Febrero	Marzo	Enero	Febrero	Marzo			Enero		Febrero	Marzo
UNIVERSIDAD TECNOLÓGICA	JEFE DE SERVICIOS DE MANTENIMIENTO	ADMINISTRATIVO	0.00	0.00	0.00	0	0	0	ATM		-	-	-	-	
UNIVERSIDAD TECNOLÓGICA	CHOFER ADMINISTRATIVO	ADMINISTRATIVO	5,395.90	5,395.90	5,395.90	4	4	4	ATM		21,583.60	21,583.60	21,583.60		
UNIVERSIDAD TECNOLÓGICA	ASISTENTE DE SERVICIOS Y MANTENIMIENTO	ADMINISTRATIVO	4,864.55	4,864.55	4,864.55	1	1	1	ATM		4,864.55	4,864.55	4,864.55		
UNIVERSIDAD TECNOLÓGICA	SECRETARIA DEL RECTOR	ADMINISTRATIVO	7,044.15	7,044.15	7,044.15	2	2	2	DOCENTE		14,088.30	14,088.30	14,088.30		
UNIVERSIDAD TECNOLÓGICA	SECRETARIA DE SECRETARIO	ADMINISTRATIVO	0.00	0.00	0.00	0	0	0	DOCENTE		-	-	-	-	
UNIVERSIDAD TECNOLÓGICA	SECRETARIA DE DIRECTOR DE ÁREA	ADMINISTRATIVO	6,335.75	6,335.75	6,335.75	1	1	1	DOCENTE		6,335.75	6,335.75	6,335.75		
UNIVERSIDAD TECNOLÓGICA	SECRETARIA DE SUBDIRECTOR DE ÁREA	ADMINISTRATIVO	0.00	0.00	0.00	0	0	0	DOCENTE		-	-	-	-	
UNIVERSIDAD TECNOLÓGICA	SECRETARIA DE JEFE DE DEPARTAMENTO	ADMINISTRATIVO	5,793.90	5,793.90	5,793.90	8	8	8	DOCENTE		46,351.20	46,351.20	46,351.20		
Total			296,455.90	296,455.90	296,455.90	722.00	722.00	722.00			1,564,675.10	1,564,675.10	1,564,675.10		


Por favor respetar la estructura de las columnas y fórmulas establecidas en el formato.



Elaboró
C.P. JORGE EDUARDO GUERRERO MARTINEZ
DIRECTOR DE ADMINISTRACIÓN Y FINANZAS



Revisó
C.P. JORGE EDUARDO GUERRERO MARTINEZ
DIRECTOR DE ADMINISTRACIÓN Y FINANZAS




Autorizo
MVZ. ARTURO FRANCISCO BELTRÁN ELIZONDO
ENCARGADO DEL DESPACHO DE RECTORÍA


DESTINO DE LOS RECURSOS FEDERALES QUE RECIBEN UNIVERSIDADES E INSTITUCIONES DE EDUCACIÓN MEDIA SUPERIOR Y SUPERIOR
En términos del artículo 37, fracción III del Decreto de Presupuesto de Egresos de la Federación para el Ejercicio Fiscal 2023
Desglose del gasto corriente de operación
Cifras acumuladas desde enero al periodo que se reporta


Fracción III
Desglose del gasto corriente

Universidad / Institución	Gasto Corriente de Operación (Pesos)									Total		
	Materiales y Suministros			Servicios Generales			Otros			Enero	Enero - Febrero	Enero - Marzo
	Enero	Enero - Febrero	Enero - Marzo	Enero	Enero - Febrero	Enero - Marzo	Enero	Enero - Febrero	Enero - Marzo			
Total	0.00	0.00	0.00	0.00	0.00	0.00	0.00	0.00	0.00	0.00	0.00	0.00

Por favor respetar la estructura de las columnas y fórmulas establecidas en el formato.


Elaboró
 C.P. JORGE EDUARDO GUERRERO MARTINEZ
 DIRECTOR DE ADMINISTRACIÓN Y FINANZAS


Revisó
 C.P. JORGE EDUARDO GUERRERO MARTINEZ
 DIRECTOR DE ADMINISTRACIÓN Y FINANZAS


Autorizó
 MVZ. ARTURO FRANCISCO DE LUNA ELIZONDO
 ENCARGADO DEL DESPACHO DE RECTORÍA

DESTINO DE LOS RECURSOS FEDERALES QUE RECIBEN UNIVERSIDADES E INSTITUCIONES DE EDUCACIÓN MEDIA SUPERIOR Y SUPERIOR

En términos del artículo 37, fracción V del Decreto de Presupuesto de Egresos de la Federación para el Ejercicio Fiscal 2023

Programas y cumplimiento de metas


Cifras acumuladas desde enero al periodo que se reporta


Fracción V

Información sobre la matrícula de inicio y fin de cada ciclo escolar

Universidad / Institución	Ciclo escolar	Inicio ó Fin	Número de Alumnos	Nivel Educativo (Media Superior o superior)	Tipo de Servicio o Subsistema
Universidad Tecnológica Linares	2022-2023	Ene-Mzo	1,051	Superior	Educación

Por favor respetar la estructura de las columnas y fórmulas establecidas en el formato.


Elaboró
C.P. JORGE EDUARDO GUERRERO MARTINEZ
DIRECTOR DE ADMINISTRACIÓN Y FINANZAS


Revisó
C.P. JORGE EDUARDO GUERRERO MARTINEZ
DIRECTOR DE ADMINISTRACIÓN Y FINANZAS


Autorizó
MVZ. ARTURO FRANCISCO DE LUNA ELIZONDO
ENCARGADO DEL DESPACHO DE RECTORÍA

DESTINO DE LOS RECURSOS FEDERALES QUE RECIBEN UNIVERSIDADES E INSTITUCIONES DE EDUCACIÓN MEDIA SUPERIOR Y SUPERIOR

En términos del artículo 37, fracción IV del Decreto de Presupuesto de Egresos de la Federación para el Ejercicio Fiscal 2023

Estado de situación financiera

Cifras acumuladas desde enero al periodo que se reporta

**Fracción IV
Situación Financiera**


Trimestre: Primer trimestre 2023


1. Estados de situación financiera

2. Analítico de ingresos y egresos

3. Estado de origen y aplicación de los recursos públicos Federales

Por favor respetar la estructura de las columnas y fórmulas establecidas en el formato.


Elaboró
C.P. JORGE EDUARDO GUERRERO MARTINEZ
DIRECTOR DE ADMINISTRACIÓN Y FINANZAS


Revisó
C.P. JORGE EDUARDO GUERRERO MARTINEZ
DIRECTOR DE ADMINISTRACIÓN Y FINANZAS


Autorizó
MVZ ARTURO FRANCISCO DE LUNA ELIZONDO
ENCARGADO DEL DESPACHO DE RECTORÍA

**BALANCE GENERAL**

AL 31 DE MARZO DEL 2023

FECHA ELABORACION

mar-23

UNIVERSIDAD TECNOLÓGICA LINARES

CONCEPTO	MES ANTERIOR	MES ACTUAL	VARIACIONES	
	FEBRERO	MARZO	IMPORTE	%
ACTIVO:				
CIRCULANTE				
Caja	7,000.00	7,000.00	0.00	0%
Bancos	1,413,350.40	439,147.69	-974,202.71	-69%
Inversiones en Valores Temporales	0.00	0.00	0.00	0%
Deudores Diversos	190,395.71	273,544.61	83,148.90	44%
Cuentas por Cobrar	43,014,184.77	42,152,027.77	-862,157.00	-2%
Anticipo a Proveedores	0.00	0.00	0.00	0%
Ingresos por recuperar a Corto Plazo	682,563.27	690,305.40	7,742.13	1%
Estimaciones para cuentas Incobrables	-649,773.44	-649,773.44	0.00	0%
TOTAL DE ACTIVO CIRCULANTE	44,657,720.71	42,912,252.03	-1,745,468.68	-4%
FUJO:				
Edificios No Habitacionales	44,230,256.78	44,230,256.78	0.00	0%
Mobiliario y Equipo de Administración	15,489,754.68	15,489,754.68	0.00	0%
Mobiliario y Equipo Educativo y Recreativo	3,182,889.65	3,182,889.65	0.00	0%
Equipo e Instrumental Médico y de Laboratorio	287,241.99	287,241.99	0.00	0%
Vehículos y Equipo de Transporte	767,494.29	767,494.29	0.00	0%
Equipo de defensa y Seguridad	56,260.00	56,260.00	0.00	0%
Maquinaria, Otros Equipos y Herramientas	9,351,398.03	9,351,398.03	0.00	0%
Colecciones, Obras de arte y objetos valiosos	43,384.00	43,384.00	0.00	0%
Software	24,367.77	24,367.77	0.00	0%
Licencias	9,041.62	9,041.62	0.00	0%
Dep. Acumulada de Bienes Inmuebles	-16,680,633.21	-16,801,551.75	-120,918.54	1%
Dep. Acumulada de Bienes Muebles	-25,119,858.68	-25,258,722.37	-138,863.69	1%
TOTAL DE ACTIVO FUJO	31,641,596.92	31,381,814.69	-259,782.23	-0.01
ACTIVO DIFERIDO:				
Activo Diferido por Obligaciones Laborales	0.00	0.00	0.00	0%
TOTAL DE ACTIVO DIFERIDO	0.00	0.00	0.00	0%
SUMA DE ACTIVO CIRCULANTE Y FUJO	76,299,317.63	74,294,066.72	-2,005,250.91	-3%
PASIVO:				
Pasivo Circulante				
Cuentas por Pagar a Corto Plazo				
Proveedores	350,537.48	325,486.30	-25,051.18	-7%
Servicios Personales por Pagar a corto plazo	381,133.02	479,495.81	98,362.79	26%
Retenciones y Contribuciones por Pag a Corto Plazo	18,358,040.46	18,655,902.50	297,862.04	2%
Otras Cuentas por pagar a corto plazo	4,050.20	8,328.52	4,278.32	106%
TOTAL DE PASIVO CIRCULANTE	19,093,781.16	19,469,213.13	375,431.97	2%
PASIVO DIFERIDO:				
Pasivo a Largo Plazo por Obligaciones Laborales	0.00	0.00	0.00	0%
TOTAL DE PASIVO DIFERIDO	0.00	0.00	0.00	0%
OTRAS PROVISIONES				
Prima de Antigüedad Por Retiro	1,316,864.60	1,344,352.60	27,488.00	2%
Prima de Antigüedad por Terminación	1,139,188.18	1,158,269.93	19,101.75	2%
Indemnización Legal	1,828,698.42	1,836,453.25	7,754.83	0%
TOTAL DE PROVISIONES	4,284,751.20	4,339,075.78	54,324.58	1%
SUMA DEL PASIVO	23,378,492.36	23,808,288.91	429,796.55	2%
PATRIMONIO:				
PATRIMONIO O CAPITAL SOCIAL	48,595,373.31	48,595,373.31	0.00	0%
REVALUOS	769,833.57	769,833.57	0.00	0%
RECTIFICACIONES	2,459,054.09	2,459,054.09	0.00	0%
UTILIDAD DE EJERCICIOS ANTERIORES 2011	8,271,049.18	8,271,049.18	0.00	0%
UTILIDAD DEL EJERCICIO ANTERIOR 2012	1,882,461.12	1,882,461.12	0.00	0%
UTILIDAD DEL EJERCICIO 2013	6,660,966.29	6,660,966.29	0.00	0%
UTILIDAD DEL EJERCICIO 2014	4,637,567.59	4,637,567.59	0.00	0%
UTILIDAD DEL EJERCICIO 2015	6,705,537.80	6,705,537.80	0.00	0%
UTILIDAD DEL EJERCICIO 2016	1,420,192.60	1,420,192.60	0.00	0%
UTILIDAD DEL EJERCICIO 2017	-1,432,100.71	-1,432,100.71	0.00	0%
UTILIDAD DEL EJERCICIO 2018	-7,251,208.73	-7,251,208.73	0.00	0%
UTILIDAD DEL EJERCICIO 2019	514,670.24	514,670.24	0.00	0%
UTILIDAD DEL EJERCICIO 2020	1,973,188.97	1,973,188.97	0.00	0%
UTILIDAD DEL EJERCICIO 2021	-4,401,991.50	-4,401,991.50	0.00	0%
UTILIDAD DEL EJERCICIO 2022	-18,945,046.24	-18,945,046.24	0.00	0%
UTILIDAD O PERDIDA DEL EJERCICIO	1,061,257.89	-1,373,789.57	-2,435,047.46	-5%
TOTAL DE PATRIMONIO	52,920,825.27	50,485,777.81	-2,435,047.46	-5%
SUMA DE PASIVO Y PATRIMONIO:	76,299,317.63	74,294,066.72	-2,005,250.91	-3%

MVZ. ARTURO FRANCISCO DEL VALLE GONZALEZ
ENCARGADO DEL DESPACHO DE RECTORIA

C.P. JORGE EDUARDO GUERRERO MARTINEZ
DIRECTOR DE ADMINISTRACIÓN Y FINANZAS



UNIVERSIDAD TECNOLÓGICA LINARES

ESTADO DE RESULTADOS

Al 31 de marzo del 2023

INGRESOS	ACTUAL	ANTERIOR	VARIACIONES	
			IMPORTE	%
Prestaciones de servicios	3,121,214.01	2,877,703.01	243,511.00	12.35
Transferencias Estatales	8,644,312.10	6,915,449.68	1,728,862.42	87.65
Transferencias Federales	0.00	0.00	0.00	0.00
Convenios	0.00	0.00	0.00	0.00
Ingresos COCE	0.00	0.00	0.00	0.00
Ingresos ProExOEES	0.00	0.00	0.00	0.00
Ingresos PROFOCIES 2015	0.00	0.00	0.00	0.00
Ingresos PADES	0.00	0.00	0.00	0.00
Ingresos Extensionismo Joven	0.00	0.00	0.00	0.00
Ingresos por Intereses	0.00	0.00	0.00	0.00
Otros Ingresos	0.00	0.00	0.00	0.00
Ingresos Financieros	0.00	0.00	0.00	0.00
Programa CEIP 2014	0.00	0.00	0.00	0.00
Total INGRESOS	11,765,526.11	9,793,152.69	1,972,373.42	100.00

EGRESOS	ACTUAL	ANTERIOR	VARIACIONES	
			IMPORTE	%
Servicios Personales	9,088,932.40	6,041,235.92	3,047,696.48	69.15
Materiales y Suministros	602,532.97	335,976.81	266,556.16	6.05
Servicios Generales	2,254,120.24	1,485,755.81	768,364.43	17.43
Subsidios y Ayudas	16,540.00	5,863.00	10,677.00	0.24
Depreciación	898,032.17	638,249.94	259,782.23	5.89
Provisiones	279,157.90	224,813.32	54,344.58	1.23
Total EGRESOS	13,139,315.68	8,731,894.80	4,407,420.88	100.00

Utilidad (o Pérdida)	-1,373,789.57	1,061,257.89	-2,435,047.46	
-----------------------------	----------------------	---------------------	----------------------	--


 MVZ. ARTURO FRANCISCO DE LUNA ELIZONDO
 ENCARGADO DEL DESPACHO DE RECTORÍA


 C.P. JORGE EDUARDO GUERRERO MARTINEZ
 DIRECTOR DE ADMINISTRACIÓN Y FINANZAS

UNIVERSIDAD TECNOLÓGICA LINARES
ORIGEN Y APLICACIÓN DE RECURSOS
01 MARZO AL 31 DE MARZO DEL 2023

CONCEPTO	ORIGEN	APLICACIÓN
EXISTENCIA EN EFECTIVO Y EQUIVALENTES AL	1,420,350.40	
INGRESOS POR VENTA DE BIENES Y SERVICIOS	243,511.00	
Disminuciones del Activo	3,181,781.00	
Incrementos del Pasivo	4,618,862.68	
PARTICIPACIONES, APORTACIONES, CONVENIOS	1,728,862.42	
SERVICIOS PERSONALES		3,047,696.48
MATERIALES Y SUMINISTROS		266,556.16
SERVICIOS GENERALES		768,364.43
AYUDAS SOCIALES		10,677.00
ESTIMACIONES, DEPRECIACIONES, DETERIOROS, OBSOLESCENCIA Y AMORTIZACIONES		259,782.23
PROVISIONES		54,344.58
Incrementos del Activo		\$2,150,732.80
Disminuciones del Pasivo		\$4,189,066.13
EXISTENCIA EN EFECTIVO Y EQUIVALENTES AL		\$446,147.69
TOTAL	11,193,367.50	11,193,367.50

MVZ. ARTURO FRANCISCO DE LUJANA EL ZONDO
 ENCARGADO DEL DESPACHO DE RECTORIA

C.P. JORGE EDUARDO GUERRERO MARTINEZ
 DIRECTOR DE ADMINISTRACIÓN Y FINANZAS

Informe de la aplicación de los recursos otorgados por la SEP. Ejercicio Fiscal 2023

Nuevo León		UT Linares			
CLABE	1217550032			Banorte	
	1er Trimestre	2do Trimestre	3er Trimestre	4to Trimestre	
Recurso recibido	\$ -	\$ -	\$ -	\$ -	\$ -
Ejercido Cap. 1000	\$ -	\$ -	\$ -	\$ -	\$ -
Ejercido Cap. 2000	\$ -	\$ -	\$ -	\$ -	\$ -
Ejercido Cap. 3000	\$ -	\$ -	\$ -	\$ -	\$ -

Saldo final de los recursos otorgados en el Ejercicio Fiscal 2023 con objeto de reintegro.

Recursos disponibles en la cuenta bancaria específica al 31 de diciembre	\$ -
Recursos comprometidos al 31 de diciembre que se deberán ejercer a más tardar el 30 de marzo del año siguiente	\$ -
Importe total a reintegrar a más tardar el 15 de enero del ejercicio fiscal siguiente (A+B)	\$ -
Importe de capital a reintegrar (A)	\$ -
Rendimientos bancarios a reintegrar (B)	\$ -

El detalle de los recursos en cada uno de los trimestres corresponden a la recepción de los recursos, así como los documentos anexos al informe, son parte integrante del mismo.

La Universidad manifiesta que lleva los registros específicos respecto de la aplicación de los recursos que se presentan en este informe y sus anexos, que los montos se encuentran soportados con la documentación que comprueba plenamente y justifica el gasto, misma que se encuentra bajo su resguardo y custodia, la cual ha sido cancelada con la leyenda correspondiente y se encuentra disponible para los órganos de fiscalización y control de carácter federal y estatal que lo soliciten; así como los de carácter judicial, ya sean del fuero común y/o federal.

Lo anterior, en cumplimiento al Artículo 70 de la Ley General de Contabilidad Gubernamental, la Clausula "sexta" del convenio de apoyo Financiero y los "Criterios Generales para la Distribución del Programa Presupuestario U006" emitidos por la Subsecretaría de Educación Superior.

Los que suscriben el presente informe, en ejercicio de las facultades que les otorgan los cargos que ostentan en la Universidad, declaran bajo protesta de decir verdad que toda la información contenida en el mismo, así como los anexos que lo acompañan son ciertos y verificables en cualquier momento.

Autorizó

Mvz. Arturo Francisco de Luna Elizondo

Titular de la Rectoría

Elaboró

C.P. Jorge Eduardo Guerrero Martínez

Titular de la Dirección de Administración, Finanzas u
homólogo