

DESTINO DE LOS RECURSOS FEDERALES QUE RECIBEN UNIVERSIDADES E INSTITUCIONES DE EDUCACIÓN MEDIA SUPERIOR Y SUPERIOR

En términos del artículo 37, fracción I del Decreto de Presupuesto de Egresos de la Federación para el Ejercicio Fiscal 2023

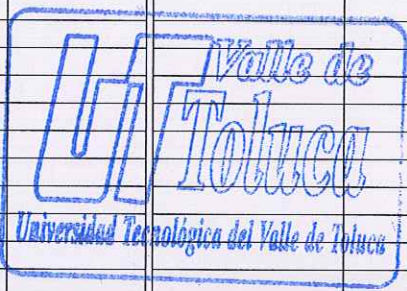
Programas y cumplimiento de metas

Cifras acumuladas desde enero al período que se reporta

Fracción I

Programas a los que se destinan los recursos y el cumplimiento de las metas correspondientes

Universidad / Institución	Programa	Gasto Ejercido (Millones de pesos)			Metas alcanzadas al período Enero-marzo	Metas alcanzadas al período enero-marzo		
		Enero	Enero - Febrero	Enero - Marzo		Meta Anual Indicador / (Variable meta)	Metas programadas enero-marzo	Metas alcanzadas enero-marzo
Universidad Tecnológica del Valle de Toluca	Educación superior tecnológica	0.00	0.00	0.00	Atender a la matrícula de educación superior para contribuir al desarrollo de la identidad.	2.47%	5,432	5,566
Universidad Tecnológica del Valle de Toluca	Educación superior tecnológica	0.00	0.00	0.00	Atender a los estudiantes de nuevo ingreso de educación superior para contribuir al desarrollo de la identidad.	-4.15%	1,950	1,869
Universidad Tecnológica del Valle de Toluca	Educación superior tecnológica	0.00	0.00	0.00	Fomentar que los egresados se titulen para acreditar su formación profesional.	-15.50%	2,277	1,924
Total		0.00	0.00	0.00				



Nota: Favor de respetar la estructura de las columnas y fórmula establecidas en los formatos. En caso contrario se omite su cumplimiento

C.P. JOSE ALFREDO CAMACHO RUIZ
 SUBDIRECTOR DE FINANZAS
 Elaboró

LIC. JESUS OCTAVIO GARCIA CHAVEZ
 DIRECTOR DE ADMINISTRACION Y FINANZAS
 Revisó

Mtro. JORGE E. BERNALDEZ GARCIA
 RECTOR
 Autorizó

DESTINO DE LOS RECURSOS FEDERALES QUE RECIBEN INIVERSIDADES E INSTITUCIONES DE EDUCACIÓN MEDIA SUPERIOR Y SUPERIOR

En términos del artículo 37, fracción III del Decreto de Presupuesto de Egresos de la Federación para el Ejercicio Fiscal 2023

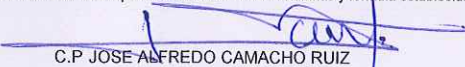
Desglose del gasto corriente de operación

Cifras acumuladas desde enero al periodo que se reporta


**Fracción III
Desglose del gasto corriente**


Unjversdad / Institución	Gasto Corriente de Operación (Pesos)									Total		
	Materiales y Suministros			Servicios Generales			Otros			Total		
	Enero	Enero - Febrero	Enero - Marzo	Enero	Enero - Febrero	Enero - Marzo	Enero	Enero - Febrero	Enero - Marzo	Enero	Enero - Febrero	Enero - Marzo
Universidad Tecnológica del Valle de Toluca	0.00	0.00	0.00	0.00	0.00	0.00	0.00	0.00	0.00	0.00	0.00	0.00
Total	0.00	0.00	0.00	0.00	0.00	0.00	0.00	0.00	0.00	0.00	0.00	0.00

Nota: Favor de respetar la estructura de las columnas y formula establecidas en los formatos. En caso contrario se omite su cumplimiento


 C.P. JOSE ALFREDO CAMACHO RUIZ
 SUBDIRECTOR DE FINANZAS
 Elaboró


 LIC. JESUS OCTAVIO GARCIA CHAVEZ
 DIRECTOR DE ADMINISTRACION Y FINANZAS
 Revisó




 MTRO. JORGE E. BERNALDEZ GARCIA
 RECTOR
 Autorizó

DESTINO DE LOS RECURSOS FEDERALES QUE RECIBEN UNIVERSIDADES E INSTITUCIONES DE EDUCACIÓN MEDIA SUPERIOR Y SUPERIOR

En términos del artículo 37, fracción IV del Decreto de Presupuesto de Egresos de la Federación para el Ejercicio Fiscal 2023

Estado de situación financiera

Cifras acumuladas desde enero al periodo que se reporta

Fracción IV
Situación Financiera

Trimestre: Primer trimestre 2023


1. Estados de situación financiera


2. Analítico de ingresos y egresos

3. Estado de origen y aplicación de los recursos públicos Federales



Nota: Favor de respetar la estructura de las columnas y formula establecidas en los formatos. En caso contrario se omite su cumplimiento


C.P. JOSE ALFREDO CAMACHO RUIZ
SUBDIRECTOR DE FINANZAS
Elaboró


LIC. JESUS BETAVIO GARCIA CHAVEZ
DIRECTOR DE ADMINISTRACION Y FINANZAS
Revisó


MTR. JORGE E. BERNALDEZ GARCIA
RECTOR
Autorizó

Universidad Tecnológica del Valle de Toluca
Estado de Situación Financiera
al 31 de marzo
(Pesos)

CONCEPTO	Año		CONCEPTO	Año	
	2023	2022		2023	2022
ACTIVO			PASIVO		
<i>Activo Circulante</i>			<i>Pasivo Circulante</i>		
Efectivo y Equivalentes	164,718.78	4,130,044.05	Cuentas por Pagar a Corto Plazo	6,958,606.01	11,453,996.80
Derechos a Recibir Bienes o Servicios	265,833.39	89,716.11	Total de Pasivos Circulantes	6,958,606.01	11,453,996.80
Total de Activos Circulantes	430,552.17	4,219,760.16	<i>Pasivo No Circulante</i>		
<i>Activo No Circulante</i>			Total de Pasivos No Circulantes	0.00	0.00
Bienes Inmuebles, Infraestructura y	177,072,261.87	177,072,261.87	Total del Pasivo	6,958,606.01	11,453,996.80
Bienes Muebles	169,505,750.39	169,427,898.06	HACIENDA PÚBLICA/		
Depreciación, Deterioro y	-184,549,135	-173,339,748.67	<i>Hacienda Pública/Patrimonio</i>	72,294,093.03	72,294,093.03
Total de Activos No Circulantes	162,028,877.09	173,160,411.26	Aportaciones	72,294,093.03	72,294,093.03
Total del Activo	162,459,429.26	177,380,171.42	<i>Hacienda Pública/Patrimonio</i>	83,206,730.22	93,632,081.59
			Resultados del Ejercicio (Ahorro /	-7,686,460.60	-9,441,860.63
			Resultados de Ejercicios Anteriores	83,181,262.09	95,232,366.49
			Revalúos	7,711,928.73	7,841,575.73
			Total Hacienda Pública/	155,500,823.25	165,926,174.62
			Total del Pasivo y Hacienda	162,459,429.26	177,380,171.42



LIC. JESUS OCTAVIO GARCIA CHAVEZ
DIRECTOR DE ADMINISTRACION Y FINANZAS

MTRD. JORGE E. BERNALDEZ GARCIA
RECTOR

Universidad Tecnológica del Valle de Toluca
ESTADO DE ACTIVIDADES DEL 1° DE ENERO AL 31 DE MARZO

(Pesos)

Concepto	2023	2022
INGRESOS	0	0.00
4170 Ingresos por Venta de Bienes y Servicios	0	0.00
4310 Ingresos Financieros	2.35	66.43
4390 Otros Ingresos y Beneficios Varios	359,304.00	190,221.00
4220 Transferencias, Asignaciones, Subsidios y	21,862,876.77	23,662,193.79
TOTAL INGRESOS	22,222,183.12	23,852,481.22
EGRESOS		
5100 Servicios personales	22,895,817.92	24,089,505.99
5100 Materiales y suministros	493,596.81	677,929.78
5100 Servicios generales	3,496,711.84	4,693,146.83
5200 Transferencias asignaciones subsidios y	410,509.49	884,144.41
5700 Bienes muebles inmuebles e intangibles	0	0.00
5600 Inversion publica	0	0.00
5300 Participaciones y aportaciones	0	0.00
5400 Deuda publica	0	0.00
5500 Otros Gastos y Perdidas Extraordinarias	2,612,007.66	2,949,614.84
5800 Costo de Ventas	0	0.00
TOTAL EGRESOS	29,908,643.72	33,294,341.85
Resultados del Ejercicio (Ahorro/Desahorro)	-7,686,460.60	-9,441,860.63

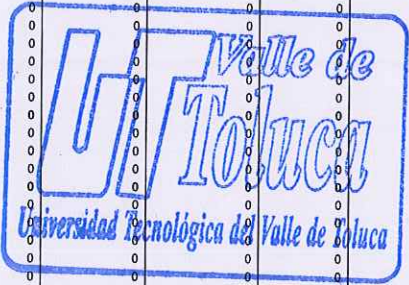
LIC. JESUS OCTAVIO GARCIA CHAVEZ
 DIRECTOR DE ADMINISTRACION Y FINANZAS

MTRO. JORGE E. BERNALDEZ GARCIA
 RECTOR



Universidad Tecnológica del Valle de Toluca
Estado Analítico del Ejercicio del Presupuesto de Egresos
Clasificación por Objeto del Gasto (Capítulo y Concepto)
Del 1 de Enero al 31 de Marzo de 2023

Concepto	Egresos					
	Aprobado	Ampliaciones/ (Reducciones)	Modificado	Devengado	Pagado	Subejercicio
	1	2	3=(1+2)	4	5	6=(3+4+5)
Servicios Personales	131,060,600	-0	131,060,600	0	22,895,818	108,164,782
Remuneraciones al Personal de Carácter Permanente	84,902,638	-1,272,760	83,629,878	0	18,490,670	65,139,207
Remuneraciones al Personal de Carácter Transitorio	0	0	0	0	0	0
Remuneraciones Adicionales y Especiales	17,404,016	340,312	17,744,328	0	797,529	16,946,799
Seguridad Social	17,942,914	-87,283	17,855,631	0	1,590,584	16,265,047
Otras Prestaciones Sociales y Económicas	9,505,618	1,019,732	10,525,350	0	2,017,035	8,508,315
Previsiones	0	0	0	0	0	0
Pago de Estímulos a Servidores Públicos	1,305,414	0	1,305,414	0	0	1,305,414
Materiales y Suministros	7,034,122	0	7,034,122	0	493,597	6,540,525
Materiales de Administración, Emisión de Documentos y Artículos Oficiales	2,164,612	179,120	2,343,732	0	346,905	1,996,827
Alimentos y Utensilios	10,090	0	10,090	0	0	10,090
Materias Primas y Materiales de Producción y Comercialización	0	0	0	0	0	0
Materiales y Artículos de Construcción y de Reparación	1,399,551	-127,438	1,272,113	0	37,105	1,235,008
Productos Químicos, Farmacéuticos y de Laboratorio	1,276,963	632	1,277,595	0	3,097	1,274,498
Combustibles, Lubrificantes y Aditivos	410,623	0	410,623	0	32,550	378,073
Vestuario, Blancos, Prendas de Protección y Artículos Deportivos	291,853	0	291,853	0	0	291,853
Materiales y Suministros Para Seguridad	0	0	0	0	0	0
Herramientas, Refacciones y Accesorios Menores	1,480,430	-52,315	1,428,115	0	73,939	1,354,176
Servicios Generales	25,568,496	0	25,568,496	0	3,496,712	22,071,784
Servicios Básicos	2,457,759	43,858	2,501,617	0	803,610	1,698,007
Servicios de Arrendamiento	372,526	-74,000	298,526	0	0	298,526
Servicios Profesionales, Científicos, Técnicos y Otros Servicios	5,305,985	341,139	5,647,124	0	754,935	4,892,189
Servicios Financieros, Bancarios y Comerciales	1,270,457	36,006	1,306,463	0	222,030	1,084,433
Servicios de Instalación, Reparación, Mantenimiento y Conservación	7,218,048	-172,496	7,045,552	0	1,023,266	6,022,286
Servicios de Comunicación Social y Publicidad	240,565	-47,950	192,615	0	2,308	190,307
Servicios de Traslado y Viáticos	251,827	-63,462	188,365	0	0	188,365
Servicios Oficiales	24,451	20,741	45,192	0	26,000	19,192
Otros Servicios Generales	8,426,878	-83,835	8,343,043	0	664,563	7,678,480
Transferencias, Asignaciones, Subsidios y Otras Ayudas	2,112,957	0	2,112,957	0	410,509	1,702,448
Transferencias Internas y Asignaciones al Sector Público	0	0	0	0	0	0
Transferencias al Resto del Sector Público	0	0	0	0	0	0
Subsidios y Subvenciones	0	0	0	0	0	0
Ayudas Sociales	2,112,957	0	2,112,957	0	410,509	1,702,448
Pensiones y Jubilaciones	0	0	0	0	0	0
Transferencias a Fideicomisos, Mandatos y Otros Análogos	0	0	0	0	0	0
Transferencias a la Seguridad Social	0	0	0	0	0	0
Donativos	0	0	0	0	0	0
Transferencias al Exterior	0	0	0	0	0	0
Bienes Muebles, Inmuebles e Intangibles	0	0	0	0	0	0
Mobiliario y Equipo de Administración	0	0	0	0	0	0
Mobiliario y Equipo Educativo y Recreativo	0	0	0	0	0	0
Equipo e Instrumental Médico y de Laboratorio	0	0	0	0	0	0
Vehículos y Equipo de Transporte	0	0	0	0	0	0
Equipo de Defensa y Seguridad	0	0	0	0	0	0
Maquinaria, Otros Equipos y Herramientas	0	0	0	0	0	0
Activos Biológicos	0	0	0	0	0	0
Bienes Inmuebles	0	0	0	0	0	0
Activos Intangibles	0	0	0	0	0	0
Inversión Pública	0	0	0	0	0	0
Obra Pública en Bienes de Dominio Público	0	0	0	0	0	0
Obra Pública en Bienes Propios	0	0	0	0	0	0
Proyectos Productivos y Acciones de Fomento	0	0	0	0	0	0
Inversiones Financieras y Otras Provisiones	0	0	0	0	0	0
Inversiones Para el Fomento de Actividades Productivas	0	0	0	0	0	0
Acciones y Participaciones de Capital	0	0	0	0	0	0
Compra de Títulos y Valores	0	0	0	0	0	0
Concesión de Préstamos	0	0	0	0	0	0
Inversiones en Fideicomisos, Mandatos y Otros Análogos	0	0	0	0	0	0
Otras Inversiones Financieras	0	0	0	0	0	0
Provisiones para Contingencias y Otras Erogaciones Especiales	0	0	0	0	0	0
Participaciones y Aportaciones	0	0	0	0	0	0
Participaciones	0	0	0	0	0	0
Aportaciones	0	0	0	0	0	0
Convenios	0	0	0	0	0	0
Deuda Pública	0	0	0	0	267	-267
Amortización de la Deuda Pública	0	0	0	0	0	0
Intereses de la Deuda Pública	0	0	0	0	0	0
Comisiones de la Deuda Pública	0	0	0	0	0	0
Gastos de la Deuda Pública	0	0	0	0	0	0
Costo por Coberturas	0	0	0	0	0	0
Apoyos Financieros	0	0	0	0	0	0
Adeudos de Ejercicios Fiscales Anteriores (Adefas)	0	0	0	0	267	-267
Total del Gasto	165,776,175	-0	165,776,175	0	27,296,903	138,479,272



L.C. JESUS OCTAVIO GARCIA CHAVEZ
DIRECTOR DE ADMINISTRACION Y FINANZAS

MTRO. JORGE E. BERNALDEZ GARCIA
RECTOR

Universidad Tecnológica del Valle de Toluca
Estado de Origen y Aplicación de Recursos
Del 01 de Enero al de 31 de Marzo de 2023
(Pesos)

Productos		
Ingresos por Venta de Bienes y Prestación de Servicios		\$0.00
Transferencias, Asignaciones, Subsidios y Subvenciones, y Pensiones y Jubilaciones		\$21,862,876.77
Productos Financieros		\$2.35
Incrementos del Pasivo		\$4,605,365.95
Otros Ingresos		\$359,304.00
TOTAL ORIGEN		\$26,827,549.07
Servicios Personales		\$22,895,817.92
Materiales y Suministros		\$493,596.81
Servicios Generales		\$3,496,711.84
Ayudas Sociales		\$410,509.49
Estimaciones, Depreciaciones, Deterioros, Obsolescencia y Amortizaciones		\$2,612,007.66
Incrementos del Activo		\$219,932.85
Dismunuciones del Pasivo		\$160,178.00
Disminuciones del Patrimonio		\$0.00
TOTAL APLICACIÓN		\$27,676,746.91

LIC. JESUS OCTAVIO GARCIA CHAVEZ
 DIRECTOR DE ADMINISTRACION Y FINANZAS

MTRO. JORGE E. BERNALDEZ GARCIA
 RECTOR



DESTINO DE LOS RECURSOS FEDERALES QUE RECIBEN UNIVERSIDADES E INSTITUCIONES DE EDUCACIÓN MEDIA SUPERIOR Y SUPERIOR

En términos del artículo 37, fracción V del Decreto de Presupuesto de Egresos de la Federación para el Ejercicio Fiscal 2023

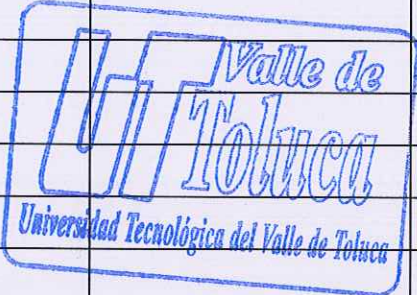
Programas y cumplimiento de metas

Cifras acumuladas desde enero al periodo que se reporta

Fracción V

Información sobre la matrícula de inicio y fin de cada ciclo escolar

Universidad / Institución	Ciclo escolar	Inicio ó Fin	Número de Alumnos	Nivel Educativo (Media Superior o superior)	Tipo de Servicio o Subsistema
Universidad Tecnológica del Valle de Toluca	2022-2023	SEPTIEMBRE 2022 - AGOSTO 2023	5,566	TECNICO SUPERIOR UNIVERSITARIO	UNIVERSIDAD TECNOLÓGICA
				LICENCIATURA Y/O INGENIERIA	UNIVERSIDAD TECNOLÓGICA
TOTAL			5,566		



Nota: Favor de respetar la estructura de las columnas y formula establecidas en los formatos. En caso contrario se omite su cumplimiento

C.P. JOSE ALFREDO CAMACHO RUIZ
SUBDIRECTOR DE FINANZAS
Elaboró

LIC. JESUS OCTAVIO GARCIA CHAVEZ
DIRECTOR DE ADMINISTRACION Y FINANZAS
Revisó

MTRO. JORGE E. BERNALDEZ GARCIA
RECTOR
Autorizó

Informe de la aplicación de los recursos otorgados por la SEP. Ejercicio Fiscal 2023

Estado de México		UT del Valle de Toluca			
CLABE	012420001195699016		BBVA		
	1er Trimestre	2do Trimestre	3er Trimestre	4to Trimestre	
Recurso recibido	\$ -	\$ -	\$ -	\$ -	
Ejercido Cap. 1000	\$ -	\$ -	\$ -	\$ -	
Ejercido Cap. 2000	\$ -	\$ -	\$ -	\$ -	
Ejercido Cap. 3000	\$ -	\$ -	\$ -	\$ -	

Saldo final de los recursos otorgados en el Ejercicio Fiscal 2023 con objeto de reintegro.

Recursos disponibles en la cuenta bancaria específica al 31 de diciembre	\$ -
Recursos comprometidos al 31 de diciembre que se deberán ejercer a más tardar el 30 de marzo del año siguiente	\$ -
Importe total a reintegrar a más tardar el 15 de enero del ejercicio fiscal siguiente (A+B)	\$ -
Importe de capital a reintegrar (A)	\$ -
Rendimientos bancarios a reintegrar (B)	\$ -

El detalle de los recursos en cada uno de los trimestres corresponden a la recepción de los recursos, así como los documentos anexos al informe, son parte integrante del mismo.

La Universidad manifiesta que lleva los registros específicos respecto de la aplicación de los recursos que se presentan en este informe y sus anexos, que los montos se encuentran soportados con la documentación que comprueba plenamente y justifica el gasto, misma que se encuentra bajo su resguardo y custodia, la cual ha sido cancelada con la leyenda correspondiente y se encuentra disponible para los órganos de fiscalización y control de carácter federal y estatal que lo soliciten; así como los de carácter judicial, ya sean del fuero común y/o federal.

Lo anterior, en cumplimiento al Artículo 70 de la Ley General de Contabilidad Gubernamental, la Clausula "sexta" del convenio de apoyo Financiero y los "Criterios Generales para la Distribución del Programa Presupuestario U006" emitidos por la Subsecretaría de Educación Superior.

Los que suscriben el presente informe, en ejercicio de las facultades que les otorgan los cargos que ostentan en la Universidad, declaran bajo protesta de decir verdad que toda la información contenida en el mismo, así como los anexos que lo acompañan son ciertos y verificables en cualquier momento.

Autorizó

Elaboró

MTR. JORGE E. BERNALDEZ GARCIA

LAE. OCTAVIO GARCIA CHAVEZ

Titular de la Rectoría

Titular de la Dirección de Administración, Finanzas u
homólogo



martes, 11 de abril de 2023

Programa Presupuestario: U006 "Subsidios a organismos descentralizados estatales"
 Informe de la aplicación de los recursos otorgados por la SEP. Ejercicio Fiscal 2023

I. Datos generales del subsidio otorgado.

Entidad Federativa:	Estado de México	Tipo de Universidad:	Universidad Tecnológica
Universidad:	U T del Valle de Toluca	Monto Federal otorgado por convenio.	\$ 60,197,617.00

II. Datos financieros.

Datos de la cuenta específica productiva para el ejercicio del recursos :

Número de cuenta CLABE:	012420001195699016	Institución financiera	BBVA
-------------------------	--------------------	------------------------	------

Recursos Federales recibidos:

Mes	Fecha de Transferencia	Importe
Enero		-
Febrero		-
Marzo		-
Abril		
Mayo		
Junio		
Julio		
Agosto		
Septiembre		
Octubre		
Noviembre		
Diciembre		
TOTAL		-

III. Servidores públicos que suscriben el presente informe

Nombre completo del titular de la Rectoría de la Universidad	MTRO. JORGE E. BERNALDEZ GARCIA
Nombre completo del titular de la Dirección de Administración, Finanzas u homólogo	LAE. OCTAVIO GARCIA CHAVEZ

Información complementaria Enero - Marzo

Saldo al inicio del periodo		-
Recursos recibidos:		-
Recursos pagados:	\$	-
Saldo al final del periodo		-

I. Capítulo 1000. Servicios personales.

Concepto	Plazas	Importe
Personal de mando		
Personal docente		
Personal administrativo		
TOTAL EROGADO DEL CAPITULO 1000		\$ -

II. Capítulo 2000 Materiales y suministros

No.	Partida Generica	Importe total por partida generica
1	2100	
2	2200	
3	2300	
4	2400	
5	2500	
6	2600	
7	2700	
8	2800	
9	2900	
TOTAL EROGADO DEL CAPITULO 2000		\$ -

III. Capítulo 3000 Servicios Generales

No.	Partida Generica	Importe total por partida generica
1	3100	
2	3200	
3	3300	
4	3400	
5	3500	
6	3600	
7	3700	
8	3800	
9	3900	
TOTAL EROGADO DEL CAPITULO 3000		\$ -

TOTAL EROGADO DEL CAPITULO 1000	\$	-
TOTAL EROGADO DEL CAPITULO 2000	\$	-
TOTAL EROGADO DEL CAPITULO 3000	\$	-
TOTAL		

IV. Matricula atendida.

Concepto	No. De Alumnos
Técnico Superior	
Universitario	2804
Ingenieria /	
Licenciatura	2232
Posgrados	
TOTAL	5036

Números de Programas Educativos	22
---------------------------------	----