

2023. "Año del Septuagésimo Aniversario del Reconocimiento del Derecho al Voto de las Mujeres en México".

Almoloya de Juárez, Estado de México;
a 11 de abril del 2023
Oficio No. 210C28010000000/263/2023
ASUNTO: Información artículo 37 PEF 2023

MTRA. MARLENNE JOHVANA MENDOZA GONZÁLEZ
DIRECTORA GENERAL DE UNIVERSIDADES
TECNOLÓGICAS Y POLITÉCNICAS
P R E S E N T E

En atención al oficio número 514.3.1.242-93/2023 de fecha 31 de marzo del año en curso y en cumplimiento al artículo 37 PEF 2023 y a la cláusula sexta inciso g del Convenio Específico para la Asignación de Recursos Financieros con Carácter de Apoyo Solidario para la Operación de las Universidades Politécnicas del Estado de México, firmado entre la Secretaría de Educación Pública y el Gobierno del Estado de México; respetuosamente, me permito remitir en medio magnético la información financiera correspondiente al primer trimestre del ejercicio fiscal 2023, de los meses de enero, febrero y marzo de esta Casa de Estudios.

Sin otro particular, hago propicia la ocasión para enviarle un cordial saludo.

ATENTAMENTE

GOBIERNO DEL
ESTADO DE MÉXICO
RECTORÍA
UNIVERSIDAD POLITÉCNICA
DEL VALLE DE TOLUCA
EDOMÉX
DECISIONES FIRMES, RESULTADOS FUERTES.
RODOLFO JARDÓN ZARZA
RECTOR

C.C.P

LIC. JORGE CORNEJO BUENDÍA. - SUBDIRECTOR DE FINANZAS DCGUTYP
LIC. GUILLERMINA MARTÍNEZ MARGARITO. - JEFA DEL DEPARTAMENTO DE CONTROL PRESUPUESTAL
LIC. JAVIER ARVIZU SEPAPIO. - JEFE DEL DEPARTAMENTO DE ANÁLISIS FINANCIERO
LIC. JOSÉ JUAN AQUINO NANDO. - JEFE DEL DEPARTAMENTO DE CONTROL FINANCIERO
LIC. JESUS LUIS VILLA. - TITULAR DEL ÓRGANO INTERNO DE CONTROL DE LA UPVT
LIC. ALFREDO RODRÍGUEZ PÉREZ. - DIRECTOR DE ADMINISTRACIÓN Y FINANZAS
DRA. EN C. P. MIRNA ESBEIDA HERNÁNDEZ BASILIO. - JEFA DEL DEPARTAMENTO DE RECURSOS FINANCIEROS
ARCHIVORJZ/ARP/MEHB/MTBM

SECRETARÍA DE EDUCACIÓN
SUBSECRETARÍA DE EDUCACIÓN SUPERIOR Y NORMAL
UNIVERSIDAD POLITÉCNICA DEL VALLE DE TOLUCA

DESTINO DE LOS RECURSOS FEDERALES QUE RECIBEN UNIVERSIDADES E INSTITUCIONES DE EDUCACIÓN MEDIA SUPERIOR Y SUPERIOR

En términos del artículo 37, fracción I del Decreto de Presupuesto de Egresos de la Federación para el Ejercicio Fiscal 2023

Programas y cumplimiento de metas

Cifras acumuladas desde enero al periodo que se reporta

Fracción I

Programas a los que se destinan los recursos y el cumplimiento de las metas correspondientes

Universidad / Institución	Programa	Gasto Ejercido (Millones de pesos)			Metas alcanzadas al periodo Enero-marzo	Metas alcanzadas al periodo enero-marzo		
		Enero	Enero - Febrero	Enero - Marzo		Meta Anual Indicador / (Variable meta)	Metas programadas enero-marzo	Metas alcanzadas enero-marzo
U P del Valle de Toluca	01030401-Desarrollo de la función pública y ética en el servicio público				Acompañamiento en la atención de auditorías practicadas por los entes fiscalizadores externos.		0	0
U P del Valle de Toluca	01030401-Desarrollo de la función pública y ética en el servicio público				Atención a observaciones y acciones de mejora determinadas con motivo de los actos de fiscalización realizados por la Dirección General u Órgano Interno de Control.		0	0
U P del Valle de Toluca	01030401-Desarrollo de la función pública y ética en el servicio público	16,299.00	34,616.86	51,953.09	Realizar auditorías, con el propósito de verificar el cumplimiento del marco normativo que regula el funcionamiento de las dependencias y organismos auxiliares del Ejecutivo Estatal y los Ayuntamientos.		1	1
U P del Valle de Toluca	01030401-Desarrollo de la función pública y ética en el servicio público	81,495.00	173,084.29	259,765.44	Realizar inspecciones a rubros específicos en las dependencias, organismos auxiliares del Ejecutivo Estatal y en su caso Ayuntamientos, con el propósito de constatar el cumplimiento del marco normativo que lo regula.		5	5
U P del Valle de Toluca	01030401-Desarrollo de la función pública y ética en el servicio público	16,299.00	34,616.86	51,953.09	Participar en testificaciones, con el propósito de asegurarse que los actos administrativos se realicen conforme a la normatividad vigente.		1	1
U P del Valle de Toluca	01030401-Desarrollo de la función pública y ética en el servicio público	97,794.00	207,701.15	311,718.53	Participación del Órgano Interno de Control en reuniones que por mandato legal o disposición administrativa así lo requiera.		5	6
U P del Valle de Toluca	01030401-Desarrollo de la función pública y ética en el servicio público				Atender acciones derivadas de la fiscalización realizada por Entes Fiscalizadores Externos.		0	0
U P del Valle de Toluca	01030402-Sistema anticorrupción del Estado de México y municipios				Integrar expedientes derivados de la presunta responsabilidad administrativa.		0	0
U P del Valle de Toluca	01030402-Sistema anticorrupción del Estado de México y municipios	28,187.00	31,384.50	31,718.50	Recibir las denuncias derivadas de las presuntas faltas administrativas, así como de las sugerencias y reconocimientos presentados por los interesados, relacionadas con la prestación del servicio público.		0	1
U P del Valle de Toluca	01030402-Sistema anticorrupción del Estado de México y municipios	28,187.00	31,384.50	31,718.50	Atender las denuncias presentadas por los interesados.		0	1
U P del Valle de Toluca	02050301-Educación superior	7,346.44	15,788.86	26,685.11	Impulsar la capacitación o actualización del personal docente para mejorar la formación académica.		0	8
U P del Valle de Toluca	02050301-Educación superior	7,346.44	15,788.86	26,685.11	Impulsar la capacitación del personal directivo y administrativo para el fortalecimiento institucional.		0	8
U P del Valle de Toluca	02050301-Educación superior				Lograr certificaciones en Educación Superior para mejorar la calidad.		0	0
U P del Valle de Toluca	02050301-Educación superior				Desarrollar proyectos de investigación para atender las necesidades de desarrollo tecnológico, económico y social.		0	0
U P del Valle de Toluca	02050401-Estudios de posgrado	427,011.63	917,727.26	1,551,071.95	Fomentar que los egresados se titulen para acreditar su formación profesional.		470	465
U P del Valle de Toluca	02050301-Educación superior				Evaluar al personal docente con la finalidad de encontrar áreas de oportunidad para mejorar su desempeño.		0	0
U P del Valle de Toluca	02050301-Educación superior				Realizar acciones que fomenten la cultura emprendedora para desarrollar habilidades en los estudiantes.		0	0
U P del Valle de Toluca	02050301-Educación superior	918.30	1,973.61	3,335.64	Realizar la publicación de documentos producto de la investigación para su divulgación.		0	1
U P del Valle de Toluca	02050301-Educación superior	2,754.91	5,920.82	10,006.92	Realizar acciones de formación integral para desarrollar capacidades, valores, habilidades blandas y profesionales.		3	3
U P del Valle de Toluca	02050301-Educación superior	918.30	1,973.61	3,335.64	Acreditar programas educativos en educación superior para mejorar la calidad.		1	1
U P del Valle de Toluca	02050301-Educación superior				Fomentar que los estudiantes egresen en el ciclo escolar para contribuir en sus estudios de tipo superior.		0	0
U P del Valle de Toluca	02050301-Educación superior	3,138,765.09	6,745,788.73	11,401,212.77	Atender a la matrícula de educación superior para contribuir a la cobertura educativa del nivel superior.		4,000	3,418
U P del Valle de Toluca	02050301-Educación superior	923,814.42	1,985,448.64	3,355,652.44	Atender a los estudiantes de nuevo ingreso de educación superior para que continúen su formación profesional.		1,000	1,006

U P del Valle de Toluca	02050401-Estudios de posgrado			2,830.55	Fomentar que los estudiantes de Posgrado obtengan el grado para acreditar su formación profesional.		1	1
U P del Valle de Toluca	02050401-Estudios de posgrado			147,188.53	Atender a la matrícula de Posgrado para que continúen su formación profesional.		50	52
U P del Valle de Toluca	02050401-Estudios de posgrado			39,627.68	Atender a los estudiantes de nuevo ingreso de Posgrado para continuar con su formación profesional.		15	14
U P del Valle de Toluca	02050401-Estudios de posgrado				Contactar egresados de posgrado para identificar su situación laboral y profesional.		0	0
U P del Valle de Toluca	02050601-Gestión de las políticas educativas			1,261.56	Operar convenios con los sectores, público, privado y social para fortalecer los lazos de colaboración institucional.		0	2
U P del Valle de Toluca	02050601-Gestión de las políticas educativas			6,307.79	Realizar acciones de vinculación y extensión para establecer lazos de colaboración con los sectores público privado y social.		2	10
U P del Valle de Toluca	02050601-Gestión de las políticas educativas			56,139.30	Contactar egresados en Educación Superior para identificar su situación laboral y profesional.		80	89
U P del Valle de Toluca	02050601-Gestión de las políticas educativas			13,246.35	Atender estudiantes en educación dual para desarrollar aptitudes y habilidades en unidades económicas.		16	21
U P del Valle de Toluca	02050602-Modernización de la educación		32,771.00	155,357.99	Impartir el idioma inglés a los estudiantes en educación superior para el desarrollo de competencias.		3,200	2,275
U P del Valle de Toluca	02050602-Modernización de la educación				Impulsar la participación de estudiantes en educación superior en procesos de certificación en el idioma inglés para el desarrollo de competencias.		0	0
U P del Valle de Toluca	02050602-Modernización de la educación				Destinar equipo de cómputo al proceso de enseñanza-aprendizaje que impulse estrategias innovadoras en educación superior para el desarrollo de habilidades digitales.		0	0
U P del Valle de Toluca	02050602-Modernización de la educación				Impulsar la participación de estudiantes y docentes en procesos de certificación en el uso de tecnologías del aprendizaje, conocimiento, información y comunicación para el desarrollo de competencias y habilidades.		0	0
U P del Valle de Toluca	02050602-Modernización de la educación		57.62	273.16	Realizar acciones de prevención, detección y atención de la violencia escolar para contribuir a una cultura de paz en la Institución.		4	4
U P del Valle de Toluca	02050602-Modernización de la educación		86.43	409.74	Realizar acciones de igualdad de trato y oportunidades para contribuir a un entorno social equitativo.		6	6
Total			4,777,136.54	10,236,113.57	17,539,455.36			

Nota aclaratoria: Favor de respetar la estructura de las columnas y fórmulas establecidas en el formato. No se considerará si se detecta alguna modificación.

NOTA: En la columna referente "Meta Anual Indicador / (Variable meta)", se establece la meta anual de conformidad al Programa Operativo Anual (POA) del ejercicio fiscal 2023 de la UPVT; siendo un número entero por cada meta, que es el objetivo que se pretende alcanzar en términos de cantidad, tiempo y espacio determinados, con los recursos necesarios.

Mientras que el indicador es referente a una característica específica, observable y medible que puede ser usada para mostrar los cambios y progresos que está haciendo un programa hacia el logro de un resultado específico; por lo que ambos conceptos son diferentes y por ende corresponde a datos diferentes.

Elaboró
 Peña Guadalupe Martínez Fernández
 Jefa del Departamento de Información,
 Planeación, Programación y Evaluación

Revisó
 Alfredo Rodríguez Pérez
 Director de Administración y Finanzas

Autorizó
 Rodolfo Jarrón Zarza
 Rector

Fracción II
Costo de la nómina del personal docente, no docente, administrativo y manual

Universidad / Institución	Categoría	Tipo de personal I/	Estructura de la Plantilla						Responsabilidad laboral	Ubicación	Costo total de la plantilla (Pesos)			
			Costo unitario bruto (pesos)			Número de plazas					Enero	Febrero	Marzo	Acumulado Enero-marzo
			Enero	Febrero	Marzo	Enero	Febrero	Marzo						
UP del Valle de Tehuacan	SECTOR	DIRECTIVO	99,244.93	99,244.93	99,244.93	0	1	1	SECTOR	km. 5.6 carretera Toluca Amoyaca de Juárez, Santiago Toluca, Amoyaca de Juárez, Edo. México		99,244.93	99,244.93	198,489.78
UP del Valle de Tehuacan	SECRETARIO ACADÉMICO	DIRECTIVO	55,921.90	55,921.90	55,921.90	1	1	1	SECRETARIO ACADÉMICO	km. 5.6 carretera Toluca Amoyaca de Juárez, Santiago Toluca, Amoyaca de Juárez, Edo. México	55,921.90	55,921.90	55,921.90	167,765.70
UP del Valle de Tehuacan	ABOGADO GENERAL	DIRECTIVO	48,993.40	48,993.40	48,993.40	1	1	1	ABOGADO GENERAL	km. 5.6 carretera Toluca Amoyaca de Juárez, Santiago Toluca, Amoyaca de Juárez, Edo. México	48,993.40	48,993.40	48,993.40	146,980.20
UP del Valle de Tehuacan	CONTADOR INTERNO	DIRECTIVO	48,993.40	48,993.40	48,993.40	1	1	1	CONTADOR INTERNO	km. 5.6 carretera Toluca Amoyaca de Juárez, Santiago Toluca, Amoyaca de Juárez, Edo. México	48,993.40	48,993.40	48,993.40	146,980.20
UP del Valle de Tehuacan	DIRECTOR DE ÁREA	DIRECTIVO	48,993.40	48,993.40	48,993.40	6	6	6	DIRECTOR DE ÁREA	km. 5.6 carretera Toluca Amoyaca de Juárez, Santiago Toluca, Amoyaca de Juárez, Edo. México	293,960.40	293,960.40	293,960.40	881,881.20
UP del Valle de Tehuacan	SUBDIRECTOR DE ÁREA	DIRECTIVO	34,747.50	34,747.50	34,747.50	1	1	1	SUBDIRECTOR DE ÁREA	km. 5.6 carretera Toluca Amoyaca de Juárez, Santiago Toluca, Amoyaca de Juárez, Edo. México	34,747.50	34,747.50	34,747.50	104,242.50
UP del Valle de Tehuacan	JEFE DE DEPARTAMENTO	DIRECTIVO	25,260.00	25,260.00	25,260.00	6	6	6	JEFE DE DEPARTAMENTO	km. 5.6 carretera Toluca Amoyaca de Juárez, Santiago Toluca, Amoyaca de Juárez, Edo. México	151,500.00	151,500.00	151,500.00	454,500.00
UP del Valle de Tehuacan	JEFE DE OFICINA	ADMINISTRATIVO	9,790.70	9,790.70	9,790.70	6	6	6	JEFE DE OFICINA	km. 5.6 carretera Toluca Amoyaca de Juárez, Santiago Toluca, Amoyaca de Juárez, Edo. México	58,744.20	48,993.50	48,993.50	156,631.20
UP del Valle de Tehuacan	TÉCNICO LABORATORISTA	ADMINISTRATIVO	11,261.30	11,261.30	11,261.30	14	14	14	TÉCNICO LABORATORISTA	km. 5.6 carretera Toluca Amoyaca de Juárez, Santiago Toluca, Amoyaca de Juárez, Edo. México	155,751.40	155,751.40	155,751.40	467,254.20
UP del Valle de Tehuacan	TÉCNICO EN CONTABILIDAD	ADMINISTRATIVO	8,679.30	8,679.30	8,679.30	1	1	1	TÉCNICO EN CONTABILIDAD	km. 5.6 carretera Toluca Amoyaca de Juárez, Santiago Toluca, Amoyaca de Juárez, Edo. México	8,679.30	8,679.30	8,679.30	26,037.30
UP del Valle de Tehuacan	ANALISTA ADMINISTRATIVO	ADMINISTRATIVO	7,937.60	7,937.60	7,937.60	1	1	1	ANALISTA ADMINISTRATIVO	km. 5.6 carretera Toluca Amoyaca de Juárez, Santiago Toluca, Amoyaca de Juárez, Edo. México	7,937.60	7,937.60	7,937.60	23,813.40
UP del Valle de Tehuacan	AYUDANTE ADMINISTRATIVO	ADMINISTRATIVO	7,891.00	7,891.00	7,891.00	3	3	3	AYUDANTE ADMINISTRATIVO	km. 5.6 carretera Toluca Amoyaca de Juárez, Santiago Toluca, Amoyaca de Juárez, Edo. México	23,673.00	21,673.00	21,673.00	71,019.00
UP del Valle de Tehuacan	CHOFER DEL RECTOR	ADMINISTRATIVO	7,875.20	7,875.20	7,875.20	1	1	1	CHOFER DEL RECTOR	km. 5.6 carretera Toluca Amoyaca de Juárez, Santiago Toluca, Amoyaca de Juárez, Edo. México	7,875.20	7,875.20	7,875.20	23,725.60
UP del Valle de Tehuacan	ASISTENTE DE SERVICIOS Y MANTENIMIENTO	ADMINISTRATIVO	6,379.20	6,379.20	6,379.20	2	2	2	ASISTENTE DE SERVICIOS Y MANTENIMIENTO	km. 5.6 carretera Toluca Amoyaca de Juárez, Santiago Toluca, Amoyaca de Juárez, Edo. México	12,758.40	12,758.40	12,758.40	38,275.20
UP del Valle de Tehuacan	SECRETARÍA DEL RECTOR	ADMINISTRATIVO	8,679.30	8,679.30	8,679.30	1	1	1	SECRETARÍA DEL RECTOR	km. 5.6 carretera Toluca Amoyaca de Juárez, Santiago Toluca, Amoyaca de Juárez, Edo. México	8,679.30	8,679.30	8,679.30	26,037.30
UP del Valle de Tehuacan	SECRETARÍA DE DIRECTOR DE ÁREA	ADMINISTRATIVO	7,891.00	7,891.00	7,891.00	6	6	6	SECRETARÍA DE DIRECTOR DE ÁREA	km. 5.6 carretera Toluca Amoyaca de Juárez, Santiago Toluca, Amoyaca de Juárez, Edo. México	47,346.00	47,346.00	47,346.00	142,038.00
UP del Valle de Tehuacan	SECRETARÍA DE JEFE DE DEPARTAMENTO	ADMINISTRATIVO	7,334.30	7,334.30	7,334.30	5	5	5	SECRETARÍA DE JEFE DE DEPARTAMENTO	km. 5.6 carretera Toluca Amoyaca de Juárez, Santiago Toluca, Amoyaca de Juárez, Edo. México	36,671.50	36,671.50	36,671.50	110,014.50
UP del Valle de Tehuacan	PROFESOR ASOCIADO "C"	DOCENTE	21,372.96	21,372.96	21,372.96	50	50	50	PROFESOR ASOCIADO "C"	km. 5.6 carretera Toluca Amoyaca de Juárez, Santiago Toluca, Amoyaca de Juárez, Edo. México	1,068,657.50	1,068,657.50	1,068,657.50	3,205,972.50
UP del Valle de Tehuacan	PROFESOR DE ASIGNATURA (H/M)	DOCENTE	494.95	494.95	494.95	334	334	334	PROFESOR DE ASIGNATURA (H/M)	km. 5.6 carretera Toluca Amoyaca de Juárez, Santiago Toluca, Amoyaca de Juárez, Edo. México	1,654,427.95	1,675,426.75	1,678,375.45	5,008,229.15
Total			462,176.68	462,176.68	462,176.68	2,447.00	2,481.00	2,487.00			3,724,297.78	3,626,629.54	3,938,486.84	11,289,326.92

Nota aclaratoria: Favor de respetar la estructura de las columnas y fórmulas establecidas en el formato. No se considerará si se detecta alguna modificación.


 Eusebio
 Juan Carlos Miller Moreno
 Jefe del Departamento de Recursos Humanos y Materiales



 Fabrice
 Rodolfo Pérez
 Director de Administración y Finanzas


 Rodolfo
 Torres Zayas


Fracción III
Desglose del gasto corriente

Universidad / Institución	Gasto Corriente de Operación (Pesos)											
	Materiales y Suministros			Servicios Generales			Otros			Total		
	Enero	Enero - Febrero	Enero - Marzo	Enero	Enero - Febrero	Enero - Marzo	Enero	Enero - Febrero	Enero - Marzo	Enero	Enero - Febrero	Enero - Marzo
U P del Valle de Toluca	0.00	0.00	0.00	0.00	0.00	0.00	0.00	0.00	0.00	0.00	0.00	0.00
Total	0.00	0.00	0.00	0.00	0.00	0.00	0.00	0.00	0.00	0.00	0.00	0.00

Nota aclaratoria: Favor de respetar la estructura de las columnas y fórmulas establecidas en el formato. **No se considerará si se detecta alguna modificación.**
Nota: Durante el trimestre Enero-Marzo 2023 no se suministraron Recursos Federales


 Elaboró
 Mirna Esbelda Hernández Basilio
 Jefa del Departamento de Recursos Financieros


 Revisó
 Alfredo Rodríguez Pérez
 Director de Administración y Finanzas


 Autorizó
 Rodolfo Jaryón Zarza
 Rector

DESTINO DE LOS RECURSOS FEDERALES QUE RECIBEN UNIVERSIDADES E INSTITUCIONES DE EDUCACIÓN MEDIA SUPERIOR Y SUPERIOR

En términos del artículo 37, fracción IV del Decreto de Presupuesto de Egresos de la Federación para el Ejercicio Fiscal 2023

Estado de situación financiera

Cifras acumuladas desde enero al periodo que se reporta

Fracción IV
Situación Financiera

Trimestre: Primer trimestre 2023

1. Estados de situación financiera


2. Analítico de ingresos y egresos

3. Estado de origen y aplicación de los recursos públicos Federales

Nota aclaratoria: Favor de respetar la estructura de las columnas y fórmulas establecidas en el formato. No se considerará si se detecta alguna modificación.


Elaboró
Mirna Esbeida Hernández Basilio
Jefa del Departamento de Recursos Financieros


Revisó
Alfredo Rodríguez Pérez
Director de Administración y Finanzas


Autorizó
Rodolfo Jardón Zarza
Rector

ESTADO DE SITUACION FINANCIERA

UNIVERSIDAD POLITÉCNICA DEL VALLE DE TOLUCA

AL 31 DE MARZO DE 2023

CTA	NOMBRE DE LA CUENTA	MES ANTERIOR	MES ACTUAL	VARIACION
1000	CUENTAS DE ACTIVO			
1100	ACTIVO CIRCULANTE			
1111	Efectivo	18,000.00	10,323.25	-7,676.75
1112	Bancos/Tesorería	1,556,212.59	2,631,715.17	1,075,502.58
1123	Deudores Diversos por cobrar a Corto Plazo	0.00	13,995.30	13,995.30
	TOTAL ACTIVO CIRCULANTE	<u>1,574,212.59</u>	<u>2,656,033.72</u>	<u>1,081,821.13</u>
1200	ACTIVO NO CIRCULANTE			
1231	Terrenos	6,977,650.00	6,977,650.00	0.00
1233	Edificios no Habitacionales	121,590,583.10	121,590,583.10	0.00
1236	Construcciones en Proceso en Bienes Propios	5,896,546.60	5,896,546.60	0.00
1241	Mobiliario y Equipo de Administración	67,499,272.94	67,499,272.94	0.00
1243	Equipo e Instrumental Médico y de Laboratorio	14,142,336.16	14,142,336.16	0.00
1244	Equipo de Transporte	3,478,347.60	3,478,347.60	0.00
1246	Maquinaria, otros Equipos y Herramientas	9,065,436.61	9,065,436.61	0.00
1261	Depreciación Acumulada de Bienes Inmuebles	-17,610,485.60	-17,998,463.32	-387,977.72
1263	Depreciación Acumulada de Bienes Muebles	-51,467,520.50	-53,247,802.32	-1,780,281.82
	TOTAL ACTIVO NO CIRCULANTE	<u>159,572,166.91</u>	<u>157,403,907.37</u>	<u>-2,168,259.54</u>
	TOTAL ACTIVO	<u>161,146,379.50</u>	<u>160,059,941.09</u>	<u>-1,086,438.41</u>

CTA	NOMBRE DE LA CUENTA	MES ANTERIOR	MES ACTUAL	VARIACION
2000	CUENTAS DE PASIVO			
2100	PASIVO CIRCULANTE			
2111	Servicios Personales por Pagar a Corto Plazo	8,550.86	17,101.72	8,550.86
2112	Proveedores por Pagar a Corto Plazo	1,042,050.68	1,042,050.68	0.00
2117	Retenciones y Contribuciones por Pagar a Corto Plazo	1,045,698.86	1,365,767.11	320,068.25
2119	Otras Cuentas por Pagar a Corto Plazo	1,253,181.35	3,828,297.75	2,575,116.40
	TOTAL PASIVO CIRCULANTE	<u>3,349,481.75</u>	<u>6,263,217.26</u>	<u>2,903,735.51</u>
	TOTAL PASIVO	<u>3,349,481.75</u>	<u>6,263,217.26</u>	<u>2,903,735.51</u>
3000	PATRIMONIO			
3200	HACIENDA PUBLICA/PATRIMONIO GENERADO			
3211	Resultados del Ejercicio: (Ahorro/ Desahc)	-3,050,617.26	-7,040,791.18	-3,990,173.92
3221	Resultados de Ejercicios Anteriores	160,846,710.73	160,846,710.73	0.00
3232	Revalúo de Bienes Muebles	804.28	804.28	0.00
	TOTAL HACIENDA PUBLICA/PATRIMONIO GENERADO	157,796,897.75	153,806,723.83	-3,990,173.92
	TOTAL HACIENDA PUBLICA / PATRIMONIO	157,796,897.75	153,806,723.83	-3,990,173.92
	TOTAL PASIVO/HACIENDA PUBLICA Y PATRIMONIO	<u>161,146,379.50</u>	<u>160,059,941.09</u>	<u>-1,086,438.41</u>

ESTADO DE SITUACION FINANCIERA

AL 31 DE MARZO DE 2023

UNIVERSIDAD POLITÉCNICA DEL VALLE DE TOLUCA

CUENTA	NOMBRE DE LA CUENTA	MES ANTERIOR	MES ACTUAL
CUENTAS DE ORDEN			
1110	LEY DE INGRESOS ESTIMADA	112,056,665.00	112,056,665.00
1120	LEY DE INGRESOS POR EJECUTAR	103,787,038.92	98,260,522.14
1150	LEY DE INGRESOS RECAUDADA	8,269,626.08	13,796,142.86
1211	Presupuesto de Egresos Aprobado de Gastos de Funcionamiento	110,950,977.00	110,950,977.00
1212	Presupuesto de Egresos Aprobado de Transferencias, Asignaciones, Su	1,105,688.00	1,105,688.00
1221	Presupuesto de Egresos por Ejercer de Gastos de Funcionamiento	100,714,863.43	93,366,432.27
1222	Presupuesto de Egresos por Ejercer de Transferencias, Asignaciones, S	1,105,688.00	1,105,688.00
1271	Presupuesto de Egresos Pagado de Gastos de Funcionamiento	10,236,113.57	17,584,544.73
	TOTAL CUENTAS DE ORDEN	448,226,660.00	448,226,660.00

"Bajo protesta de decir verdad declaramos que los Estados Financieros y sus notas, son razonablemente correctos y son responsabilidad del emisor"

ELABORO
I. C. IRIAN SEGUNDO JASSO

REVISO
DRA. MIRNA ESBEIDA HERNANDEZ BASILIO

AUTORIZO
I. C. ALFREDO RODRIGUEZ PÉREZ



ESTADO ANALITICO DE INGRESOS

UNIVERSIDAD POLITÉCNICA DEL VALLE DE TOLUCA

DEL 1 DE ENERO AL 31 DE MARZO DE 2023

RUBRO DE INGRESOS	INGRESO					DIFERENCIA
	ESTIMADO	AMPLIACIONES Y REDUCCIONES	MODIFICADO	DEVENGADO	RECAUDADO	
	(1)	(2)	(3 = 1 + 2)	(4)	(5)	
Impuestos						
Cuotas y Aportaciones de Seguridad Social						
Contribuciones de Mejoras						
Derechos						
Productos	0.00	0.00	0.00	1,087.08	1,087.08	1,087.08
Aprovechamientos	0.00	0.00	0.00	23,442.42	23,442.42	23,442.42
Ingresos por Ventas de Bienes, Prestación de Servicios y Otros Ingresos	13,255,187.00	-512,236.00	12,742,951.00	0.00	0.00	-13,255,187.00
Participaciones, Aportaciones, Convenios, Incentivos Derivados de la Colaboración Fiscal y Fondos Distintos de Aportaciones						
Transferencias, Asignaciones, Subsidios y Subvenciones, y Pensiones y Jubilaciones	20,919,261.00	512,236.00	21,431,497.00	13,771,613.36	13,771,613.36	-7,147,647.64
Ingresos Derivados de Financiamientos						
TOTAL	34,174,448.00	0.00	34,174,448.00	13,796,142.86	13,796,142.86	
				Ingresos Excedentes		24,529.50



ESTADO ANALITICO DE INGRESOS

UNIVERSIDAD POLITÉCNICA DEL VALLE DE TOLUCA

DEL 1 DE ENERO AL 31 DE MARZO DE 2023

ESTADO ANALITICO DE INGRESOS POR FUENTE DE FINANCIAMIENTO	INGRESO					DIFERENCIA (6 = 5 - 1)
	ESTIMADO	AMPLIACIONES Y REDUCCIONES	MODIFICADO	DEVENGADO	RECAUDADO	
	(1)	(2)	(3 = 1 + 2)	(4)	(5)	
Ingresos del Poder Ejecutivo Federal o Estatal y de los Municipios	0.00	0.00	0.00	23,442.42	23,442.42	23,442.42
Impuestos						
Cuotas y Aportaciones de Seguridad Social	0.00	0.00	0.00	0.00	0.00	0.00
Contribuciones de Mejoras						
Derechos						
Productos	0.00	0.00	0.00	0.00	0.00	0.00
Aprovechamientos	0.00	0.00	0.00	23,442.42	23,442.42	23,442.42
Participaciones, Aportaciones, Convenios, Incentivos Derivados de la Colaboración Fiscal y Fondos Distintos de Aportaciones						
Transferencias, Asignaciones, Subsidios y Subvenciones, y Pensiones y Jubilaciones	0.00	0.00	0.00	0.00	0.00	0.00
Ingresos de los Entes Públicos de los Poderes Legislativo y Judicial, de los Organos Autónomos y del Sector Paraestatal o Paramunicipal, así como de las Empresas Productivas del Estado	34,174,448.00	0.00	34,174,448.00	13,772,700.44	13,772,700.44	-20,401,747.56
Cuotas y Aportaciones de Seguridad Social						
Productos	0.00	0.00	0.00	1,087.08	1,087.08	1,087.08
Ingresos por Ventas de Bienes, Prestación de Servicios y Otros Ingresos	13,255,187.00	-512,236.00	12,742,951.00	0.00	0.00	-13,255,187.00
Transferencias, Asignaciones, Subsidios y Subvenciones, y Pensiones y Jubilaciones	20,919,261.00	512,236.00	21,431,497.00	13,771,613.36	13,771,613.36	-7,147,647.64
Ingresos Derivados de Financiamientos						
Ingresos Derivados de Financiamientos						
TOTAL	34,174,448.00	0.00	34,174,448.00	13,796,142.86	13,796,142.86	
				Ingresos Excedentes		24,529.50

"Bajo protesta de decir verdad declaramos que los Estados Financieros y sus notas, son razonablemente correctos y son responsabilidad del emisor"

ELABORO

 L.C. IRIAN SEGUNDO JASSO

REVISO

 DRA. MIRNA ESBEIDA HERNANDEZ BASILIO

AUTORIZO

 L.C. ALFREDO RODRIGUEZ PÉREZ
 FECHA DE ELABORACION: 12/04/2023



ESTADO ANALITICO DEL EJERCICIO DEL PRESUPUESTO DE EGRESOS
CLASIFICACION POR OBJETO DEL GASTO (CAPITULO Y CONCEPTO)

UNIVERSIDAD POLITÉCNICA DEL VALLE DE TOLUCA

DEL 1 DE ENERO AL 31 DE MARZO DE 2023

CONCEPTO	EGRESOS					SUBEJERCICIO
	APROBADO	AMPLIACIONES Y REDUCCIONES	MODIFICADO	DEVENGADO	PAGADO	
	1	2	3=(1+2)	4	5	
SERVICIOS PERSONALES	23,103,197.00	0.00	23,103,197.00	13,780,626.25	13,780,626.25	9,322,570.75
REMUNERACIONES AL PERSONAL DE CARÁCTER PERMANENTE	13,994,524.00	4,697.22	13,999,221.22	10,228,929.22	10,228,929.22	3,770,292.00
REMUNERACIONES AL PERSONAL DE CARÁCTER TRANSITORIO	0.00	0.00	0.00	0.00	0.00	0.00
REMUNERACIONES ADICIONALES Y ESPECIALES	4,698,680.00	-371,599.45	4,327,080.55	503,285.81	503,285.81	3,823,794.74
SEGURIDAD SOCIAL	3,348,284.00	341,805.73	3,690,089.73	2,229,287.55	2,229,287.55	1,460,802.18
OTRAS PRESTACIONES SOCIALES Y ECONÓMICAS	1,026,888.00	25,096.50	1,051,984.50	819,123.67	819,123.67	232,860.83
PREVISIONES	0.00	0.00	0.00	0.00	0.00	0.00
PAGO DE ESTÍMULOS A SERVIDORES PÚBLICOS	34,821.00	0.00	34,821.00	0.00	0.00	34,821.00
MATERIALES Y SUMINISTROS	1,760,042.00	0.00	1,760,042.00	422,389.43	422,389.43	1,337,652.57
MATERIALES DE ADMINISTRACIÓN, EMISIÓN DE DOCUMENTOS Y ARTÍCULOS OFICIALES	867,995.00	494.00	868,489.00	124,960.15	124,960.15	743,528.85
ALIMENTOS Y UTENSILIOS	86,530.00	-1,174.00	85,356.00	25,927.20	25,927.20	59,428.80
MATERIAS PRIMAS Y MATERIALES DE PRODUCCIÓN Y COMERCIALIZACIÓN	0.00	0.00	0.00	0.00	0.00	0.00
MATERIALES Y ARTÍCULOS DE CONSTRUCCIÓN Y DE REPARACIÓN	82,421.00	-2,500.00	79,921.00	6,426.94	6,426.94	73,494.06
PRODUCTOS QUÍMICOS, FARMACÉUTICOS Y DE LABORATORIO	63,558.00	0.00	63,558.00	0.00	0.00	63,558.00
COMBUSTIBLES, LUBRICANTES Y ADITIVOS	140,600.00	0.00	140,600.00	54,164.28	54,164.28	86,435.72
VESTUARIO, BLANCOS, PRENDAS DE PROTECCIÓN Y ARTÍCULOS DEPORTIVOS	215,151.00	0.00	215,151.00	204,393.45	204,393.45	10,757.55
MATERIALES Y SUMINISTROS PARA SEGURIDAD	0.00	0.00	0.00	0.00	0.00	0.00
HERRAMIENTAS, REFACCIONES Y ACCESORIOS MENORES	303,787.00	3,180.00	306,967.00	6,517.41	6,517.41	300,449.59
SERVICIOS GENERALES	9,152,021.00	0.00	9,152,021.00	3,381,529.05	3,381,529.05	5,770,491.95
SERVICIOS BÁSICOS	714,889.00	194,346.58	909,235.58	475,017.74	475,017.74	434,217.84
SERVICIOS DE ARRENDAMIENTO	144,051.00	0.00	144,051.00	14,107.50	14,107.50	129,943.50
SERVICIOS PROFESIONALES, CIENTÍFICOS, TÉCNICOS Y OTROS SERVICIOS	2,878,515.00	-149,260.22	2,729,254.78	868,133.31	868,133.31	1,861,121.47
SERVICIOS FINANCIEROS, BANCARIOS Y COMERCIALES	1,068,059.00	31,907.02	1,099,966.02	475,763.57	475,763.57	624,202.45
SERVICIOS DE INSTALACIÓN, REPARACIÓN, MANTENIMIENTO Y CONSERVACIÓN	2,659,284.00	-120,997.87	2,538,286.13	1,273,113.52	1,273,113.52	1,265,172.61
SERVICIOS DE COMUNICACIÓN SOCIAL Y PUBLICIDAD	77,111.00	0.00	77,111.00	0.00	0.00	77,111.00
SERVICIOS DE TRASLADO Y VIÁTICOS	54,512.00	23,897.08	78,409.08	4,991.00	4,991.00	73,418.08
SERVICIOS OFICIALES	40,869.00	0.00	40,869.00	0.00	0.00	40,869.00
OTROS SERVICIOS GENERALES	1,514,731.00	20,107.41	1,534,838.41	270,402.41	270,402.41	1,264,436.00
TRANSFERENCIAS, ASIGNACIONES, SUBSIDIOS Y OTRAS AYUDAS	159,188.00	0.00	159,188.00	0.00	0.00	159,188.00
TRANSFERENCIAS INTERNAS Y ASIGNACIONES AL SECTOR PÚBLICO	0.00	0.00	0.00	0.00	0.00	0.00
TRANSFERENCIAS AL RESTO DEL SECTOR PÚBLICO	0.00	0.00	0.00	0.00	0.00	0.00
SUBSIDIOS Y SUBVENCIONES	0.00	0.00	0.00	0.00	0.00	0.00
AYUDAS SOCIALES	159,188.00	0.00	159,188.00	0.00	0.00	159,188.00
PENSIONES Y JUBILACIONES	0.00	0.00	0.00	0.00	0.00	0.00
TRANSFERENCIAS A FIDEICOMISOS, MANDATOS Y OTROS ANÁLOGOS	0.00	0.00	0.00	0.00	0.00	0.00
TRANSFERENCIAS A LA SEGURIDAD SOCIAL	0.00	0.00	0.00	0.00	0.00	0.00
DONATIVOS	0.00	0.00	0.00	0.00	0.00	0.00
TRANSFERENCIAS AL EXTERIOR	0.00	0.00	0.00	0.00	0.00	0.00
BIENES MUEBLES, INMUEBLES E INTANGIBLES	0.00	0.00	0.00	0.00	0.00	0.00
MOBILIARIO Y EQUIPO DE ADMINISTRACIÓN	0.00	0.00	0.00	0.00	0.00	0.00
MOBILIARIO Y EQUIPO EDUCACIONAL Y RECREATIVO	0.00	0.00	0.00	0.00	0.00	0.00



ESTADO ANALITICO DEL EJERCICIO DEL PRESUPUESTO DE EGRESOS
CLASIFICACION POR OBJETO DEL GASTO (CAPITULO Y CONCEPTO)

UNIVERSIDAD POLITÉCNICA DEL VALLE DE TOLUCA

DEL 1 DE ENERO AL 31 DE MARZO DE 2023

CONCEPTO	EGRESOS					SUBEJERCICIO
	APROBADO	AMPLIACIONES Y REDUCCIONES	MODIFICADO	DEVENGADO	PAGADO	
	1	2	3=(1+2)	4	5	
EQUIPO E INSTRUMENTAL MÉDICO Y DE LABORATORIO	0.00	0.00	0.00	0.00	0.00	0.00
VEHÍCULOS Y EQUIPO DE TRANSPORTE	0.00	0.00	0.00	0.00	0.00	0.00
EQUIPO DE DEFENSA Y SEGURIDAD	0.00	0.00	0.00	0.00	0.00	0.00
MAQUINARIA, OTROS EQUIPOS Y HERRAMIENTAS	0.00	0.00	0.00	0.00	0.00	0.00
ACTIVOS BIOLÓGICOS	0.00	0.00	0.00	0.00	0.00	0.00
BIENES INMUEBLES	0.00	0.00	0.00	0.00	0.00	0.00
ACTIVOS INTANGIBLES	0.00	0.00	0.00	0.00	0.00	0.00
INVERSIÓN PÚBLICA	0.00	0.00	0.00	0.00	0.00	0.00
OBRA PÚBLICA EN BIENES DE DOMINIO PÚBLICO	0.00	0.00	0.00	0.00	0.00	0.00
OBRA PÚBLICA EN BIENES PROPIOS	0.00	0.00	0.00	0.00	0.00	0.00
PROYECTOS PRODUCTIVOS Y ACCIONES DE FOMENTO	0.00	0.00	0.00	0.00	0.00	0.00
INVERSIONES FINANCIERAS Y OTRAS PROVISIONES	0.00	0.00	0.00	0.00	0.00	0.00
INVERSIONES PARA EL FOMENTO DE ACTIVIDADES PRODUCTIVAS	0.00	0.00	0.00	0.00	0.00	0.00
ACCIONES Y PARTICIPACIONES DE CAPITAL	0.00	0.00	0.00	0.00	0.00	0.00
COMPRA DE TÍTULOS Y VALORES	0.00	0.00	0.00	0.00	0.00	0.00
CONCESIÓN DE PRÉSTAMOS	0.00	0.00	0.00	0.00	0.00	0.00
INVERSIONES EN FIDEICOMISOS, MANDATOS Y OTROS ANÁLOGOS	0.00	0.00	0.00	0.00	0.00	0.00
OTRAS INVERSIONES FINANCIERAS	0.00	0.00	0.00	0.00	0.00	0.00
PROVISIONES PARA CONTINGENCIAS Y OTRAS EROGACIONES ESPECIALES	0.00	0.00	0.00	0.00	0.00	0.00
PARTICIPACIONES Y APORTACIONES	0.00	0.00	0.00	0.00	0.00	0.00
PARTICIPACIONES	0.00	0.00	0.00	0.00	0.00	0.00
APORTACIONES	0.00	0.00	0.00	0.00	0.00	0.00
CONVENIOS	0.00	0.00	0.00	0.00	0.00	0.00
DEUDA PÚBLICA	0.00	0.00	0.00	0.00	0.00	0.00
AMORTIZACIÓN DE LA DEUDA PÚBLICA	0.00	0.00	0.00	0.00	0.00	0.00
INTERESES DE LA DEUDA PÚBLICA	0.00	0.00	0.00	0.00	0.00	0.00
COMISIONES DE LA DEUDA PÚBLICA	0.00	0.00	0.00	0.00	0.00	0.00
GASTOS DE LA DEUDA PÚBLICA	0.00	0.00	0.00	0.00	0.00	0.00
COSTO POR COBERTURAS	0.00	0.00	0.00	0.00	0.00	0.00
APOYOS FINANCIEROS	0.00	0.00	0.00	0.00	0.00	0.00
ADEUDOS DE EJERCICIOS FISCALES ANTERIORES (ADEFAS)	0.00	0.00	0.00	0.00	0.00	0.00
TOTAL DEL GASTO	34,174,448.00	0.00	34,174,448.00	17,584,544.73	17,584,544.73	16,589,903.27

"Bajo protesta de decir verdad declaramos que los Estados Financieros y sus notas, son razonablemente correctos y son responsabilidad del emisor"

ELABORÓ

L.C. IRIAN SEGUNDO JASSO

REVISÓ

DRA. MIRNA ESBEIDA HERNANDEZ BASILIO

AUTORIZÓ

L.C. ALFREDO RODRÍGUEZ PÉREZ
FECHA DE ELABORACION: 12/04/2023

Concepto	2023	2022
Flujos de Efectivo de las Actividades de Operación		
Origen		
Impuestos	13,796.1	101,532.1
Cuotas y Aportaciones de Seguridad Social	.0	.0
Contribuciones de Mejoras	.0	.0
Derechos	.0	.0
Productos	.0	.0
Aprovechamientos	1.1	24.0
Ingresos por Venta de Bienes y Prestación de Servicios	0	0
Participaciones, Aportaciones, Convenios, Incentivos de la Colaboración Fiscal y Fondos Distintos de Aportaciones	.0	.0
Transferencias, Asignaciones, Subsidios y Subvenciones, y Pensiones y Jubilaciones	13,771.6	101,242.7
Otros Origenes de Operación	23.4	265.4
Aplicación		
20,836.9	116,797.0	
Servicios Personales	13,780.6	67,516.6
Materiales y Suministros	422.4	10,885.2
Servicios Generales	3,381.5	25,414.9
Transferencias Internas y Asignaciones al Sector Público	.0	.0
Transferencias al Resto del Sector Público	.0	.0
Subsidios y Subvenciones	.0	.0
Ayudas Sociales	.0	.0
Pensiones y Jubilaciones	.0	215.5
Transferencias a Fidelcomisos, Mandatos y Contratos Análogos	0	0
Transferencias a la Seguridad Social	.0	.0
Donativos	.0	.0
Transferencias al Exterior	.0	.0
Participaciones	.0	.0
Aportaciones	.0	.0
Convenios	.0	.0
Otras Aplicaciones de Operación	3,252.4	12,764.8
Flujos Netos de Efectivo por Actividades de Operación	-7,040.8	-15,264.9
Flujos de Efectivo de las Actividades de Inversión		
Origen		
Bienes Inmuebles, Infraestructura y Construcciones en Proceso	.0	16.7
Bienes Muebles	.0	.0
Otros Origenes de Inversión	.0	.0
16.7		
Aplicación		
Bienes Inmuebles, Infraestructura y Construcciones en Proceso	.0	.0
Bienes Muebles	.0	.0
Otras Aplicaciones de Inversión	.0	.0
Flujos Netos de Efectivo por Actividades de Inversión	.0	16.7
Flujo de Efectivo de las Actividades de Financiamiento		
Origen		
Endeudamiento Neto	4,578.1	12,401.6
Interno	.0	.0
Externo	.0	.0
4,578.1		
Otros Origenes de Financiamiento	.0	12,401.6
Aplicación		
Servicios de la Deuda	.0	.0
Interno	.0	.0
Externo	.0	.0
Otros Aplicaciones de Financiamiento	.0	.0
Flujos Netos de Efectivo por Actividades de Financiamiento	4,578.1	12,401.6
Incremento/Disminución Neta en el Efectivo y Equivalentes al Efectivo		
Efectivo y Equivalentes al Efectivo al Inicio del Ejercicio	-2,462.7	-2,846.6
Efectivo y Equivalentes al Efectivo al Final del Ejercicio	5,104.7	7,951.3
2,642.0	5,104.7	

Bajo protesta de decir verdad certificamos que los Estados Financieros y sus Notas son razonablemente correctos y responsabilidad del emisor.

ELABORO
 C. MIRNA ESBEIDA JASSO

REVISO
 DRA. MIRNA ESBEIDA HERNANDEZ BASILIO

AUTORIZO
 L.C. ALFREDO RODRIGUEZ PEREZ

DESTINO DE LOS RECURSOS FEDERALES QUE RECIBEN UNIVERSIDADES E INSTITUCIONES DE EDUCACIÓN MEDIA SUPERIOR Y SUPERIOR

En términos del artículo 37, fracción V del Decreto de Presupuesto de Egresos de la Federación para el Ejercicio Fiscal 2023

Programas y cumplimiento de metas


Cifras acumuladas desde enero al periodo que se reporta

Fracción V

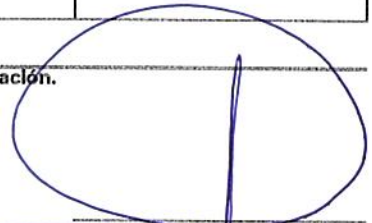
Información sobre la matrícula de inicio y fin de cada ciclo escolar

Universidad / Institución	Ciclo escolar	Inicio ó Fin	Número de Alumnos	Nivel Educativo (Media Superior o superior)	Tipo de Servicio o Subsistema
U P del Valle de Toluca	2022-2023	Inicio	3,470	Superior	Universidades Tecnológicas y Politécnicas

Nota aclaratoria: Favor de respetar la estructura de las columnas y fórmulas establecidas en el formato. No se considerará si se detecta alguna modificación.


Elaboró
Jhovany Israel Romero Clemente
Jefe del Departamento de Control
Escolar


Revisó
Alfredo Rodríguez Pérez
Director de Administración y Finanzas


Autorizó
Rodolfo Jardón Zarza
Rector



Informe de la aplicación de los recursos otorgados por la SEP. Ejercicio Fiscal 2023

Estado de México		U P del Valle de Toluca			
CLABE	'014420180002526609		SANTANDER		
	1er Trimestre	2do Trimestre	3er Trimestre	4to Trimestre	
Recurso recibido	\$ -	\$ -	\$ -	\$ -	
Ejercido Cap. 1000	\$ -	\$ -	\$ -	\$ -	
Ejercido Cap. 2000	\$ -	\$ -	\$ -	\$ -	
Ejercido Cap. 3000	\$ -	\$ -	\$ -	\$ -	

Saldo final de los recursos otorgados en el Ejercicio Fiscal 2022 con objeto de reintegro.

Recursos disponibles en la cuenta bancaria específica al 31 de diciembre	\$ -
Recursos comprometidos al 31 de diciembre que se deberán ejercer a más tardar el 30 de marzo del año siguiente	\$ -
Importe total a reintegrar a más tardar el 15 de enero del ejercicio fiscal siguiente (A+B)	\$ -
Importe de capital a reintegrar (A)	\$ -
Rendimientos bancarios a reintegrar (B)	\$ -

El detalle de los recursos en cada uno de los trimestres corresponden a la recepción de los recursos, así como los documentos anexos al informe, son parte integrante del mismo.

La Universidad manifiesta que lleva los registros específicos respecto de la aplicación de los recursos que se presentan en este informe y sus anexos, que los montos se encuentran soportados con la documentación que comprueba plenamente y justifica el gasto, misma que se encuentra bajo su resguardo y custodia, la cual ha sido cancelada con la leyenda correspondiente y se encuentra disponible para los órganos de fiscalización y control de carácter federal y estatal que lo soliciten; así como los de carácter judicial, ya sean del fuero común y/o federal.


Lo anterior, en cumplimiento al Artículo 70 de la Ley General de Contabilidad Gubernamental, la Clausula "sexta" del convenio de apoyo Financiero y los "Criterios Generales para la Distribución del Programa Presupuestario U006" emitidos por la Subsecretaría de Educación Superior.

Los que suscriben el presente informe, en ejercicio de las facultades que les otorgan los cargos que ostentan en la Universidad, declaran bajo protesta de decir verdad que toda la información contenida en el mismo, así como los anexos que lo acompañan son ciertos y verificables en cualquier momento.

Autorizó

RECTORÍA
UNIVERSIDAD POLITÉCNICA
DEL VALLE DE TOLUCA
EDOMÉX
ESTADO DE MÉXICO
RODOLFO JARDÓN ZARZA

Titular de la Rectoría

Elaboró

ALFREDO RODRÍGUEZ PÉREZ

Titular de la Dirección de Administración, Finanzas u
homólogo