



Universidad Tecnológica de Jalisco
Innovación y Excelencia



OFICIO UTJ.R.275/2023.

Guadalajara, Jalisco, 12 de abril de 2023.

Asunto: Entrega de 1er trimestre 2023 art. 37 PEF 2023.

MTRA. MARLENNE JOHVANA MENDOZA GONZÁLEZ
DIRECTORA GENERAL DE UNIVERSIDADES TECNOLÓGICAS Y POLITÉCNICAS

PRESENTE.-

En atención al oficio No. 514.3.1.242-78/2023 y con la finalidad de dar cumplimiento a lo que establece la cláusula séptima, inciso "i" del Convenio específico para la asignación de recursos financieros de las universidades tecnológicas para el ejercicio fiscal 2023, así como lo señalado en el artículo 37 del presupuesto de egreso de la federación en sus fracciones I, II, III, IV y V que a letra dice:

Artículo 37. Los programas de la Secretaría de Educación Pública, destinados a fomentar la expansión de la oferta educativa Primera Infancia, Media Superior y Superior, establecerán mecanismos que permitan disminuir el rezago en el índice de cobertura en aquellas entidades federativas que estén por debajo del promedio nacional.

La Secretaría de Educación Pública deberá informar a la Cámara de Diputados, sobre la estructura de los programas destinados a fomentar la expansión de la oferta educativa a los que hace referencia el párrafo anterior, su distribución y metas de mediano y largo plazo, a más tardar el 31 de marzo.

Los recursos federales que reciban las universidades e instituciones públicas de educación media superior y superior, incluyendo subsidios, estarán sujetos a la fiscalización que realice la Auditoría en términos de lo establecido en la Ley de Fiscalización y Rendición de Cuentas de la Federación, y se rendirá cuenta sobre el ejercicio de los mismos en los términos de las disposiciones aplicables, detallando la información siguiente:

- I. Los programas a los que se destinen los recursos y el cumplimiento de las metas correspondientes;
- II. El costo de nómina del personal docente, no docente, administrativo y manual, identificando las distintas categorías y los tabuladores de remuneraciones por puesto, responsabilidad laboral y su lugar de ubicación;
- III. Desglose del gasto corriente destinado a su operación;
- IV. Los estados de situación financiera, analítico, así como el de origen y aplicación de recursos públicos federales, y
- V. La información sobre matrícula de inicio y fin de cada ciclo escolar,

De conformidad con la Ley General de Contabilidad Gubernamental, así como con los lineamientos que emita en la materia el Consejo Nacional de Armonización Contable, las universidades e instituciones públicas de educación media superior y superior llevarán el registro y la vigilancia de los activos, pasivos corrientes y contingentes, ingresos, gastos y patrimonio.



Universidad Tecnológica de Jalisco

Innovación y Excelencia **OFICIO UTJ.R.275/2023**



Las universidades e instituciones públicas de educación media superior y superior a que se refiere este artículo entregarán a la Secretaría de Educación Pública la información señalada en el mismo, a más tardar a los 15 días naturales posteriores a la conclusión del trimestre que corresponda. Dicha Secretaría entregará esta información a la Cámara de Diputados y la publicará en su página de Internet, a más tardar a los 30 días naturales posteriores al periodo correspondiente.

En virtud de lo anterior envío a usted de manera electrónica la información correspondiente al **primer trimestre**, dando cumplimiento al plazo establecido anexando al presente los formatos solicitados a la Universidad Tecnológica de Jalisco, correspondientes sobre las fracciones antes citadas, así como los estados financieros requeridos en la fracción IV.

Sin más por el momento, agradezco sus finas atenciones.

A T E N T A M E N T E

“INNOVACIÓN Y EXCELENCIA”

“2023, año del Bicentenario del Nacimiento del Estado Libre y Soberano de Jalisco”

DR. HÉCTOR PULIDO GONZÁLEZ

RECTOR DE LA UNIVERSIDAD TECNOLÓGICA DE JALISCO

RECTORÍA

C.c.p. **José Luis Márquez Hernández**. - Director de Administración y Finanzas, DGUTyP
C.P. **Felipe Nava Aguilera**.- Secretario Administrativo. UTJ

HPG/KGCH/ejrm*




DESTINO DE LOS RECURSOS FEDERALES QUE RECIBEN UNIVERSIDADES E INSTITUCIONES DE EDUCACIÓN MEDIA SUPERIOR Y SUPERIOR
En términos del artículo 37, fracción I del Decreto de Presupuesto de Egresos de la Federación para el Ejercicio Fiscal 2023
Programas y cumplimiento de metas
Cifras acumuladas desde enero al periodo que se reporta


Fracción I
Programas a los que se destinan los recursos y el cumplimiento de las metas correspondientes

Universidad / Institución	Programa	Gasto Ejercido (Millones de pesos)			Metas alcanzadas al periodo Enero-marzo	Metas alcanzadas al periodo enero-marzo		
		Enero	Enero - Febrero	Enero - Marzo		Meta Anual Indicador / (Variable meta)	Metas programadas enero-marzo	Metas alcanzadas enero-marzo
Universidad Tecnológica de Jalisco	U006 Subsidios para Organismos Descentralizados Estatales.	0.00	0.00	6,746,149.16	Matrícula de Alumnos de nuevo ingreso realizada.	100.00%	866	807
Total		0.00	0.00	6,746,149.16				

Nota: Favor de respetar la estructura de las columnas y formula establecidas en los formatos. En caso contrario se omite su cumplimiento

Karina Guevara Chacón
 Mtra. Karina Guevara Chacón
 Elaboró


 C.P. Felipe Nava Aguilera
 Revisó


 Dr. Héctor Pulido González
 Autorizó

DESTINO DE LOS RECURSOS FEDERALES QUE RECIBEN INIVERSIDADES E INSTITUCIONES DE EDUCACIÓN MEDIA SUPERIOR Y SUPERIOR
En términos del artículo 37, fracción III del Decreto de Presupuesto de Egresos de la Federación para el Ejercicio Fiscal 2023


Desglose del gasto corriente de operación


Cifras acumuladas desde enero al periodo que se reporta


Fracción III
Desglose del gasto corriente

Universidad / Institución	Gasto Corriente de Operación (Pesos)									Total		
	Materiales y Suministros			Servicios Generales			Otros			Enero	Enero - Febrero	Enero - Marzo
	Enero	Enero - Febrero	Enero - Marzo	Enero	Enero - Febrero	Enero - Marzo	Enero	Enero - Febrero	Enero - Marzo	Enero	Enero - Febrero	Enero - Marzo
Universidad Tecnológica de Jalisco	0.00	0.00	93,420.87	0.00	0.00	331,207.00	0.00	0.00	0.00	0.00	0.00	424,627.87
Total	0.00	0.00	93,420.87	0.00	0.00	331,207.00	0.00	0.00	0.00	0.00	0.00	424,627.87

Nota: Favor de respetar la estructura de las columnas y formula establecidas en los formatos. En caso contrario se omite su cumplimiento


Mtra. Karina Guevara Chacón
Elaboró


C.P. Felipe Nava Aguilera
Revisó


Dr. Héctor Pulido González
Autorizó

DESTINO DE LOS RECURSOS FEDERALES QUE RECIBEN UNIVERSIDADES E INSTITUCIONES DE EDUCACIÓN MEDIA SUPERIOR Y SUPERIOR

En términos del artículo 37, fracción IV del Decreto de Presupuesto de Egresos de la Federación para el Ejercicio Fiscal 2023

Estado de situación financiera

Cifras acumuladas desde enero al periodo que se reporta


**Fracción IV
Situación Financiera**


Trimestre: **Primer trimestre 2023**

1. Estados de situación financiera
2. Analítico de ingresos y egresos
3. Estado de origen y aplicación de los recursos públicos Federales

Nota: Favor de respetar la estructura de las columnas y formula establecidas en los formatos. En caso contrario se omite su cumplimiento


Mtra. Karina Guevara Chacón
Elaboró


C.P. Felipe Nava Aguilera
Revisó


Dr. Hector Pulido Gonzalez
Autorizó

CONCEPTO	Año / Mes		CONCEPTO	Año / Mes	
	2023-3	2022-3		2023-3	2022-3
ACTIVO			PASIVO		
<i>Activo Circulante</i>			<i>Pasivo Circulante</i>		
Efectivo y Equivalentes	32,412,534	48,209,791	Cuentas por Pagar a Corto Plazo	2,856,189	2,484,371
Derechos a Recibir Efectivo o Equivalentes	2,747,797	2,682,320	Documentos por Pagar a Corto Plazo	4,800	0
Derechos a Recibir Bienes o Servicios	0	0	Porción a Corto Plazo de la Deuda Pública a Largo Plazo	0	0
Inventarios	0	0	Títulos y Valores a Corto Plazo	0	0
Almacenes	0	0	Pasivos Diferidos a Corto Plazo	0	0
Estimación por Pérdida o Deterioro de Activos Circulantes	0	0	Fondos y Bienes de Terceros en Garantía y/o Administración a Corto Plazo	0	0
Otros Activos Circulantes	0	0	Provisiones a Corto Plazo	0	0
Total de Activos Circulantes	35,160,330	50,892,111	Otros Pasivos a Corto Plazo	0	0
			Total de Pasivos Circulantes	2,860,989	2,484,371
<i>Activo No Circulante</i>			<i>Pasivo No Circulante</i>		
Inversiones Financieras a Largo Plazo	0	0	Cuentas por Pagar a Largo Plazo	0	0
Derechos a Recibir Efectivo o Equivalentes a Largo Plazo	0	0	Documentos por Pagar a Largo Plazo	0	0
Bienes Inmuebles, Infraestructura y Construcciones en Proceso	649,623,189	610,845,099	Deuda Pública a Largo Plazo	0	0
Bienes Muebles	160,921,481	155,011,375	Pasivos Diferidos a Largo Plazo	0	0
Activos Intangibles	16,955,886	15,709,374	Fondos y Bienes de Terceros en Garantía y/o en Administración a Largo Plazo	0	0
Deprec., Deterioro y Amort. Acum. de Bienes	-206,476,297	-206,476,297	Provisiones a Largo Plazo	0	0
			Total de Pasivos No Circulantes	0	0
Activos Diferidos	0	0	TOTAL DEL PASIVO	2,860,989	2,484,371
Estimación por Pérdida o Deterioro de Activos no Circulantes	0	0	HACIENDA PÚBLICA/ PATRIMONIO		
Otros Activos no Circulantes	0	0	<i>Hacienda Pública/Patrimonio Contribuido</i>		
Total de Activos No Circulantes	621,024,259	575,089,551	Aportaciones	212,052,712	212,052,712
TOTAL DEL ACTIVO	656,184,589	625,981,662	Donaciones a Capital	187,384,321	187,384,321
			Actualización de la Hacienda Pública / Patrimonio	24,668,391	24,668,391
			<i>Hacienda Pública/Patrimonio Generado</i>		
			Resultados de Ejercicios Anteriores	-40,552,975	-60,644,709
			Resultados del Ejercicio (Ahorro / Desahorro)	12,409,288	2,674,712
			Revalúos	446,338,141	446,338,141
			Reservas	0	0
			Rectificaciones de Resultados de Ejercicios Anteriores	23,076,433	23,076,433
			Exceso o Insuficiencia en la Actualización de la Hacienda Pública/Patrimonio	0	0
			Resultado por Posición Monetaria	0	0
			Resultado por Tenencia de Activos no Monetarios	0	0
			Total Hacienda Pública/ Patrimonio	653,323,599	623,497,291
			TOTAL DEL PASIVO Y HACIENDA PÚBLICA / PATRIMONIO	656,184,589	625,981,662

Bajo protesta de decir verdad declaramos que los Estados Financieros y sus Notas son razonablemente correctos y responsabilidad del emisor

Dr Héctor Pulido González
Rector

CP Felipe Nava Aguilera
Secretario Administrativo

Concepto	2023-03	2022-03
INGRESOS Y OTROS BENEFICIOS		
Ingresos de la Gestión	6,737,587	5,778,765
Impuestos	0	0
Cuotas y Aportaciones de Seguridad Social	0	0
Contribuciones de Mejoras	0	0
Derechos	0	0
Productos de Tipo Corriente	0	0
Aprovechamientos de Tipo Corriente	0	0
Ingresos por Venta de Bienes y Servicios	6,737,587	5,778,765
Ingresos no Comprendidos en las Fracciones de la Ley de Ingresos Causados en Ejercicios Fiscales		0
Participaciones, Aportaciones, Transferencias, Asignaciones, Subsidios y Otras Ayudas	34,217,464	22,640,282
Participaciones y Aportaciones	0	0
Transferencias, Asignaciones, Subsidios y Otras ayudas	34,217,464	22,640,282
Otros Ingresos y Beneficios	197,446	519,731
Ingresos Financieros	197,446	519,731
Incremento por Variación de Inventarios	0	0
Disminución del Exceso de Estimaciones por Pérdida o Deterioro u Obsolescencia	0	0
Disminución del Exceso de Provisiones	0	0
Otros Ingresos y Beneficios Varios	0	0
Total de Ingresos y Otros Beneficios	41,152,497	28,938,777
GASTOS Y OTRAS PÉRDIDAS		
Gastos de Funcionamiento	28,743,210	26,264,066
Servicios Personales	24,196,069	22,229,690
Materiales y Suministros	523,065	201,522
Servicios Generales	4,024,076	3,832,853
Transferencias, Asignaciones, Subsidios y Otras Ayudas	0	0
Transferencias Internas y Asignaciones al Sector Público	0	0
Transferencias al Resto del Sector Público	0	0
Subsidios y Subvenciones	0	0
Ayudas Sociales	0	0
Pensiones y Jubilaciones	0	0
Transferencias a Fideicomisos, Mandatos y Contratos Análogos	0	0
Transferencias a la Seguridad Social	0	0
Donativos	0	0
Transferencias al Exterior	0	0
Participaciones y Aportaciones	0	0
Participaciones	0	0
Aportaciones	0	0
Convenios	0	0
Intereses, Comisiones y Otros Gastos de la Deuda Pública	0	0
Intereses de la Deuda Pública	0	0
Comisiones de la Deuda Pública	0	0
Gastos de la Deuda Pública	0	0
Costo por Coberturas	0	0
Apoyos Financieros	0	0
Otros Gastos y Pérdidas Extraordinarias	0	0
Estimaciones, Depreciaciones, Deterioros, Obsolescencia y Amortizaciones	0	0
Provisiones	0	0
Disminución de Inventarios	0	0
Aumento por Insuficiencia de Estimaciones por Pérdida o Deterioro y Obsolescencia	0	0
Aumento por Insuficiencia de Provisiones	0	0
Otros Gastos	0	0
Inversión Pública	0	0
Inversión Pública no Capitalizable	0	0
Total de Gastos y Otras Pérdidas	28,743,210	26,264,066
Resultados del Ejercicio (Ahorro/Desahorro)	12,409,288	2,674,712

Bajo protesta de decir verdad declaramos que los Estados Financieros y sus Notas son razonablemente correctos y responsabilidad del emisor


Dr. Héctor Pulido González
Rector


CP Felipe Nava Aguilera
Secretario Administrativo

Rubro de Ingresos	Ingreso					Diferencia (7= 5 - 1)
	Estimado	Ampliaciones y Reducciones	Modificado	Devengado	Recaudado	
	(1)	(2)	(3= 1 + 2)	(4)	(5)	
Impuestos			0			0
Cuotas y Aportaciones de Seguridad Social			0			0
Contribuciones de Mejoras			0			0
Derechos			0			0
Productos	250,000	-	250,000	197,884	197,884	52,116
Corriente	250,000	-	250,000	197,884	197,884	52,116
Capital						0
Aprovechamientos	-	0	-	0	0	0
Corriente						0
Capital						0
Ingresos por Ventas de Bienes y Servicios	22,750,000	0	22,750,000	6,738,787	6,738,787	16,011,213
Participaciones y Aportaciones		0		0	0	0
Transferencias, Asignaciones, Subsidios y Otras Ayudas	134,949,159	0	134,949,160	34,217,464	34,217,464	100,731,695
Otros Ingresos (Remanente de ingresos propios de ejercicios anteriores)	10,000,000	0	10,000,000	0	0	10,000,000
Adefas 2022	967,541	3,926	971,467	0	0	967,541
Ingresos Derivados de Financiamientos	-	0	-	0	0	-
Total	168,916,700	3,926	168,920,627	41,154,135	41,154,135	-127,762,565
				Ingresos excedentes¹		

Estado Analítico de Ingresos Por Fuente de Financiamiento	Ingreso					Diferencia (7= 5 - 1)
	Estimado	Ampliaciones y Reducciones	Modificado	Devengado	Recaudado	
	(1)	(2)	(3= 1 + 2)	(4)	(5)	
Ingresos del Gobierno	135,199,159	0	135,199,160	34,415,348	34,415,348	-100,783,811
Impuestos			0			0
Contribuciones de Mejoras			0			0
Derechos			0			0
Productos	250,000	0	250,000	197,884	197,884	-52,116
Corriente	250,000	0	250,000	197,884	197,884	-52,116
Capital						0
Aprovechamientos	0	0	0	0	0	0
Corriente						0
Capital						0
Participaciones y Aportaciones	0	0	0	0	0	0
Transferencias, Asignaciones, Subsidios y Otras Ayudas	134,949,159	0	134,949,160	34,217,464	34,217,464	-100,731,695
Ingresos de Organismos y Empresas	22,750,000	0	22,750,000	6,738,787	6,738,787	-16,011,213
Cuotas y Aportaciones de Seguridad Social			0			0
Ingresos por Ventas de Bienes y Servicios	22,750,000	0	22,750,000	6,738,787	6,738,787	-16,011,213
Transferencias, Asignaciones, Subsidios y Otras Ayudas			0			0
Otros Ingresos (Remanente de ingresos propios de ejercicios anteriores)	10,000,000	0	10,000,000	0	0	-10,000,000
Adefas 2022	967,541	3,926	971,467	0	0	-967,541
Ingresos derivados de financiamiento	0	0	0	0	0	0
Ingresos Derivados de Financiamientos	0	0	0	0	0	0
Total	168,916,700	3,926	168,920,627	41,154,135	41,154,135	-127,762,565
				Ingresos excedentes¹		


¹ Los ingresos excedentes se presentan para efectos de cumplimiento de la Ley General de Contabilidad Gubernamental y el importe reflejado debe ser siempre mayor a cero



 Dr. Héctor Pulido González
 Rector


 CP Felipe Nava Aguilera
 Secretario Administrativo

Concepto	Egresos					Subejercicio 6 = (3 - 4)
	Aprobado	Ampliaciones/ (Reducciones)	Modificado	Devengado	Pagado	
	1	2	3 = (1 + 2)	4	5	
Servicios Personales	109,811,497	0	109,811,497	24,196,069	24,196,067	85,615,427
Remuneraciones al Personal de Carácter Permanente	67,423,814	0	67,423,814	16,972,377	16,972,377	50,451,437
Remuneraciones al Personal de Carácter Transitorio	0	0	0	0	0	0
Remuneraciones Adicionales y Especiales	20,107,353	0	20,107,353	2,268,565	2,268,565	17,838,788
Seguridad Social	16,373,055	0	16,373,055	3,810,589	3,810,589	12,562,466
Otras Prestaciones Sociales y Económicas	1,050,000	0	1,050,000	37,955	37,955	1,012,045
Previsiones	0	0	0	0	0	0
Pago de Estímulos a Servidores Públicos	4,857,274	0	4,857,274	1,106,583	1,106,583	3,750,691
Materiales y Suministros	4,916,356	0	4,916,356	523,066	523,066	4,393,290
Materiales de Administración, Emisión de Documentos y Artículos Oficiales	1,466,942	0	1,466,942	31,511	31,511	1,435,431
Alimentos y Utensilios	351,800	0	351,800	109,884	109,884	241,916
Materias Primas y Materiales de Producción y Comercialización	0	0	0	0	0	0
Materiales y Artículos de Construcción y de Reparación	1,325,000	0	1,325,000	24,493	24,493	1,300,507
Productos Químicos, Farmacéuticos y de Laboratorio	144,000	0	144,000	30,340	30,340	113,660
Combustibles, Lubricantes y Aditivos	258,000	0	258,000	68,472	68,472	189,528
Vestuario, Blancos, Prendas de Protección y Artículos Deportivos	604,620	0	604,620	198,526	198,526	406,094
Materiales y Suministros Para Seguridad	0	0	0	0	0	0
Herramientas, Refacciones y Accesorios Menores	765,994	0	765,994	59,840	59,840	706,154
Servicios Generales	32,130,851	0	32,130,851	4,024,075	4,024,076	28,106,775
Servicios Básicos	4,073,400	0	4,073,400	896,146	896,146	3,177,254
Servicios de Arrendamiento	1,177,534	0	1,177,534	59,950	59,950	1,117,584
Servicios Profesionales, Científicos, Técnicos y Otros Servicios	7,433,164	0	7,433,164	922,615	922,615	6,510,549
Servicios Financieros, Bancarios y Comerciales	2,006,000	0	2,006,000	196,601	196,601	1,809,399
Servicios de Instalación, Reparación, Mantenimiento y Conservación	11,276,487	0	11,276,487	862,869	862,869	10,413,618
Servicios de Comunicación Social y Publicidad.	503,847	0	503,847	63,382	63,382	440,465
Servicios de Traslado y Viáticos	270,000	0	270,000	160,632	160,632	109,368
Servicios Oficiales	3,536,450	0	3,536,450	850,866	850,866	2,685,584
Otros Servicios Generales	1,853,968	0	1,853,968	11,015	11,015	1,842,953
Transferencias, Asignaciones, Subsidios y Otras Ayudas	6,000,000	0	6,000,000	0	0	6,000,000
Transferencias Internas y Asignaciones al Sector Público	0	0	0	0	0	0
Transferencias al Resto del Sector Público	0	0	0	0	0	0
Subsidios y Subvenciones	0	0	0	0	0	0
Ayudas Sociales	6,000,000	0	6,000,000	0	0	6,000,000
Pensiones y Jubilaciones	0	0	0	0	0	0

Transferencias a Fideicomisos, Mandatos y Otros Análogos	0	0	0	0	0	0
Transferencias a la Seguridad Social	0	0	0	0	0	0
Donativos	0	0	0	0	0	0
Transferencias al Exterior	0	0	0	0	0	0
Bienes Muebles, Inmuebles e Intangibles	15,090,455	0	15,090,456	186,000	186,000	14,904,455
Mobiliario y Equipo de Administración	8,533,160	0	8,533,160	136,482	136,482	8,396,678
Mobiliario y Equipo Educativo y Recreativo	100,000	0	100,000	0	0	100,000
Equipo e Instrumental Médico y de Laboratorio	322,000	0	322,000	0	0	322,000
Vehículos y Equipo de Transporte	1,500,000	0	1,500,000	0	0	1,500,000
Equipo de Defensa y Seguridad	0	0	0	0	0	0
Maquinaria, Otros Equipos y Herramientas	2,635,295	0	2,635,295	0	0	2,635,295
Activos Biológicos	0	0	0	0	0	0
Bienes Inmuebles	0	0	0	0	0	0
Activos Intangibles	2,000,000	0	2,000,000	49,518	49,518	1,950,482
Inversión Pública	0	0	0	0	0	0
Obra Pública en Bienes de Dominio Público	0	0	0	0	0	0
Obra Pública en Bienes Propios	0	0	0	0	0	0
Proyectos Productivos y Acciones de Fomento	0	0	0	0	0	0
Inversiones Financieras y Otras Provisiones	0	0	0	0	0	0
Inversiones Para el Fomento de Actividades Productivas.	0	0	0	0	0	0
Acciones y Participaciones de Capital	0	0	0	0	0	0
Compra de Títulos y Valores	0	0	0	0	0	0
Concesión de Préstamos	0	0	0	0	0	0
Inversiones en Fideicomisos, Mandatos y Otros Análogos	0	0	0	0	0	0
Otras Inversiones Financieras	0	0	0	0	0	0
Provisiones para Contingencias y Otras Erogaciones Especiales	0	0	0	0	0	0
Participaciones y Aportaciones	0	0	0	0	0	0
Participaciones	0	0	0	0	0	0
Aportaciones	0	0	0	0	0	0
Convenios	0	0	0	0	0	0
Deuda Pública	967,541	3,926	971,467	971,467	884,685	0
Amortización de la Deuda Pública	0	0	0	0	0	0
Intereses de la Deuda Pública	0	0	0	0	0	0
Comisiones de la Deuda Pública	0	0	0	0	0	0
Gastos de la Deuda Pública	0	0	0	0	0	0
Costo por Coberturas	0	0	0	0	0	0
Apoyos Financieros	0	0	0	0	0	0
Adeudos de Ejercicios Fiscales Anteriores (Adefas)	967,541	3,926	971,467	971,467	884,685	0
Total del Gasto	168,916,700	3,926	168,920,626	29,900,677	29,813,895	139,019,949


 Dr. Héctor Pulido González
 Rector


 CP Felipe Nava Aguilera
 Secretario Administrativo

Concepto	2023-3	2022-3
Flujos de Efectivo de las Actividades de Operación		
Origen	41,152,497	28,938,777
Impuestos	0	0
Cuotas y Aportaciones de Seguridad Social	0	0
Contribuciones de mejoras	0	0
Derechos	0	0
Productos de Tipo Corriente	197,446	519,731
Aprovechamientos de Tipo Corriente	0	0
Ingresos por Venta de Bienes y Servicios	6,737,587	5,778,765
Ingresos no Comprendidos en las Fracciones de la Ley de Ingresos	0	0
Participaciones y Aportaciones	0	0
Transferencias, Asignaciones y Subsidios y Otras ayudas	34,217,464	22,640,282
Otros Origenes de Operación	0	0
Aplicación	28,743,210	26,264,066
Servicios Personales	24,196,069	22,229,690
Materiales y Suministros	523,065	201,522
Servicios Generales	4,024,076	3,832,853
Transferencias Internas y Asignaciones al Sector Público	0	0
Transferencias al resto del Sector Público	0	0
Subsidios y Subvenciones	0	0
Ayudas Sociales	0	0
Pensiones y Jubilaciones	0	0
Transferencias a Fideicomisos, Mandatos y Contratos Análogos	0	0
Transferencias a la Seguridad Social	0	0
Donativos	0	0
Transferencias al Exterior	0	0
Participaciones	0	0
Aportaciones	0	0
Convenios	0	0
Estimaciones, Depreciaciones, Amortizaciones y Provisiones	0	0
Flujos Netos de Efectivo por Actividades de Operación	12,409,288	2,674,712
Flujos de Efectivo de las Actividades de Inversión		
Origen	17,417,022	2,584,192
Bienes Inmuebles, Infraestructura y Construcciones en Proceso	0	0
Bienes Muebles	0	0
Otros Origenes de Inversión	17,417,022	2,584,192
Aplicación	46,000,185	4,898,083
Bienes Inmuebles, Infraestructura y Construcciones en Proceso	38,778,090	0
Bienes Muebles	5,910,106	4,837,432
Otras Aplicaciones de Inversión	1,311,989	60,651
Flujos Netos de Efectivo por Actividades de Inversión	-28,583,163	-2,313,891
Flujo de Efectivo de las Actividades de Financiamiento		
Origen	376,618	0
Endeudamiento Neto	0	0
Interno	0	0
Externo	0	0
Disminución de Activos Financieros	0	0
Incremento de Otros Pasivos	376,618	0
Aplicación	0	497,680
Servicios de la Deuda	0	0
Interno	0	0
Externo	0	0
Incremento de Activos Financieros	0	0
Disminución de Otros Pasivos	0	497,680
Flujos netos de Efectivo por Actividades de Financiamiento	376,618	-497,680
Incremento/Disminución Neta en el Efectivo y Equivalentes al Efectivo	-15,797,257	-136,859
Efectivo y Equivalentes al Efectivo al inicio del Ejercicio	48,209,791	48,346,650
Efectivo y Equivalentes al Efectivo al final del Ejercicio	32,412,534	48,209,791
	-	-

Bajo protesta de decir verdad declaramos que los Estados Financieros y sus Notas son razonablemente correctos y responsabilidad del emisor

Dr. Héctor Pulido González
Rector

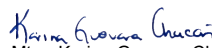
CP Felipe Nava Aguilera
Secretario Administrativo


DESTINO DE LOS RECURSOS FEDERALES QUE RECIBEN UNIVERSIDADES E INSTITUCIONES DE EDUCACIÓN MEDIA SUPERIOR Y SUPERIOR
En términos del artículo 37, fracción V del Decreto de Presupuesto de Egresos de la Federación para el Ejercicio Fiscal 2023
Programas y cumplimiento de metas
Cifras acumuladas desde enero al periodo que se reporta


Fracción V
Información sobre la matrícula de inicio y fin de cada ciclo escolar

Universidad / Institución	Ciclo escolar	Inicio ó Fin	Número de Alumnos	Nivel Educativo (Media Superior o superior)	Tipo de Servicio o Subsistema
Universidad Tecnológica de Jalisco	Enero-Abril	Inicio	4,141	Superior	Universidades Tecnológicas
TOTAL			4,141		

Nota: Favor de respetar la estructura de las columnas y formula establecidas en los formatos. En caso contrario se omite su cumplimiento


Mtra. Karina Guevara Chacón
Elaboró


C.P. Felipe Nava Aguilera
Revisó


Dr. Héctor Pulido González
Autorizó

Programa Presupuestario: U006 "Subsidios a organismos descentralizados estatales"
Informe de la aplicación de los recursos otorgados por la SEP. Ejercicio Fiscal 2023

I. Datos generales del subsidio otorgado.

Entidad Federativa:	Jalisco	Tipo de Universidad:	Universidad Tecnológica
Universidad:	U T de Jalisco	Monto Federal otorgado por convenio.	\$ 56,458,815.00

II. Datos financieros.

Datos de la cuenta específica productiva para el ejercicio del recursos :

Número de cuenta CLABE:	072320012201223366	Institución financiera	BANORTE
-------------------------	--------------------	------------------------	---------

Recursos Federales recibidos:

Mes	Fecha de Transferencia	Importe
Enero		-
Febrero		-
Marzo	29/03/2023	15,397,860.00
Abril		
Mayo		
Junio		
Julio		
Agosto		
Septiembre		
Octubre		
Noviembre		
Diciembre		
	TOTAL	15,397,860.00

III. Servidores públicos que suscriben el presente informe

Nombre completo del titular de la Rectoría de la Universidad	Dr. Hector Pulido Gonzalez
Nombre completo del titular de la Dirección de Administración, Finanzas u homólogo	C.P. Felipe Nava Aguilera

Información complementaria Enero - Marzo

Saldo al inicio del periodo	-
Recursos recibidos:	15,397,860.00
Recursos pagados:	\$ 6,746,149.16
Saldo al final del periodo	8,651,710.84

I. Capítulo 1000. Servicios personales.

Concepto	Plazas	Importe
Personal de mando	37	\$ 1,635,650.19
Personal docente	84	\$ 3,880,379.26
Personal administrativo	70	\$ 805,491.84
TOTAL EROGADO DEL CAPITULO 1000		\$ 6,321,521.29

II. Capítulo 2000 Materiales y suministros

No.	Partida Generica	Importe total por partida generica
1	2100	\$ 13,722.80
2	2200	\$ 77,084.87
3	2300	\$ -
4	2400	\$ 2,613.20
5	2500	\$ -
6	2600	\$ -
7	2700	\$ -
8	2800	\$ -
9	2900	\$ -
TOTAL EROGADO DEL CAPITULO 2000		\$ 93,420.87

III. Capítulo 3000 Servicios Generales

No.	Partida Generica	Importe total por partida generica
1	3100	\$ 278,757.00
2	3200	\$ -
3	3300	\$ 5,850.00
4	3400	\$ -
5	3500	\$ 46,600.00
6	3600	\$ -
7	3700	\$ -
8	3800	\$ -
9	3900	\$ -
TOTAL EROGADO DEL CAPITULO 3000		\$ 331,207.00

TOTAL EROGADO DEL CAPITULO 1000	\$ 6,321,521.29
TOTAL EROGADO DEL CAPITULO 2000	\$ 93,420.87
TOTAL EROGADO DEL CAPITULO 3000	\$ 331,207.00
TOTAL	

IV. Matricula atendida.

Concepto	No. De Alumnos
Técnico Superior	
Universitario	2776
Ingeniería / Licenciatura	1365
Posgrados	
TOTAL	4141

Números de Programas Educativos	23
---------------------------------	----



Informe de la aplicación de los recursos otorgados por la SEP. Ejercicio Fiscal 2023

Jalisco		U T de Jalisco		
CLABE	72320012201223300		BANORTE	
	1er Trimestre	2do Trimestre	3er Trimestre	4to Trimestre
Recurso recibido	\$ 15,397,860.00	\$ -	\$ -	\$ -
Ejercido Cap. 1000	\$ 6,321,521.29	\$ -	\$ -	\$ -
Ejercido Cap. 2000	\$ 93,420.87	\$ -	\$ -	\$ -
Ejercido Cap. 3000	\$ 331,207.00	\$ -	\$ -	\$ -

Saldo final de los recursos otorgados en el Ejercicio Fiscal 2023 con objeto de reintegro.

Recursos disponibles en la cuenta bancaria específica al 31 de diciembre	\$ 8,651,710.84
Recursos comprometidos al 31 de diciembre que se deberán ejercer a más tardar el 30 de marzo del año siguiente	\$ -
Importe total a reintegrar a más tardar el 15 de enero del ejercicio fiscal siguiente (A+B)	\$ 8,651,710.84
Importe de capital a reintegrar (A)	\$ 8,651,710.84
Rendimientos bancarios a reintegrar (B)	\$ -

El detalle de los recursos en cada uno de los trimestres corresponden a la recepción de los recursos, así como los documentos anexos al informe, son parte integrante del mismo.

La Universidad manifiesta que lleva los registros específicos respecto de la aplicación de los recursos que se presentan en este informe y sus anexos, que los montos se encuentran soportados con la documentación que comprueba plenamente y justifica el gasto, misma que se encuentra bajo su resguardo y custodia, la cual ha sido cancelada con la leyenda correspondiente y se encuentra disponible para los órganos de fiscalización y control de carácter federal y estatal que lo soliciten; así como los de carácter judicial, ya sean del fuero común y/o federal.

Lo anterior, en cumplimiento al Artículo 70 de la Ley General de Contabilidad Gubernamental, la Clausula "sexta" del convenio de apoyo Financiero y los "Criterios Generales para la Distribución del Programa Presupuestario U006" emitidos por la Subsecretaría de Educación Superior.

Los que suscriben el presente informe, en ejercicio de las facultades que les otorgan los cargos que ostentan en la Universidad, declaran bajo protesta de decir verdad que toda la información contenida en el mismo, así como los anexos que lo acompañan son ciertos y verificables en cualquier momento.

Autorizó

Dr. Hector Pulido Gonzalez

Titular de la Rectoría

Elaboró

C.P. Felipe Nava Aguilera

Titular de la Dirección de Administración, Finanzas u homólogo