



DESPACHO DEL RECTOR  
OFICIO UPZMG/EXT/185/2023  
ASUNTO : Seguimiento al oficio 514.3.1.242-79/2023 Información Art. 37 1er  
Trimestre 2023  
Tlajomulco de Zúñiga, Jalisco a 10 de abril del 2023.

**MTRA. MARLENNE JOHVANA MENDOZA GONZÁLEZ**  
**TITULAR DE LA DIRECCIÓN GENERAL DE UNIVERSIDADES**  
**TECNOLÓGICAS Y POLITÉCNICAS**  
**P R E S E N T E:**

Estimada Mtra. Marlene, en seguimiento al oficio 514.3.1.242-79/2023 de fecha 31 de marzo de 2023, recibido por esta Universidad Politécnica de la Zona Metropolitana de Guadalajara en el que se solicita el envío de la Información referente al Art. 37 del Convenio Especifico para la Asiganción de Recursos Financieros para la Operación de las Universidades Tecnológicas y Politécnicas para el ejercicio Fiscal 2023.

En virtud de lo anterior, en tiempo y forma envió la información solicitada.

Sin otro particular por el momento, agradezco la atención al presente y aprovecho la oportunidad para enviarle un cordial saludo.

**ATENTAMENTE**  
**“2023, AÑO DE BICENTENARIO DEL NACIMIENTO DEL ESTADO LIBRE Y**  
**SOBERANO DE JALISCO”**



**VICTOR RAVELERO VAZQUEZ**  
**RECTOR**

UNIVERSIDAD POLITÉCNICA  
DE LA ZONA METROPOLITANA  
DE GUADALAJARA  
CLAVE 14MSU0180T  
RECTORIA

C. c.p. Archivo  
VRV/smr\*

Av. Adolf B. Horn #8941, Col. Arvento, Tlajomulco de Zúñiga, Jalisco C.P. 45670  
Tel: (33) 30 40 99 00 [www.upzmg.edu.mx](http://www.upzmg.edu.mx)



**DESTINO DE LOS RECURSOS FEDERALES QUE RECIBEN UNIVERSIDADES E INSTITUCIONES DE EDUCACIÓN MEDIA SUPERIOR Y SUPERIOR**

En términos del artículo 37, fracción I del Decreto de Presupuesto de Egresos de la Federación para el Ejercicio Fiscal 2023

Programas y cumplimiento de metas

Cifras acumuladas desde enero al periodo que se reporta

**Fracción I**  
**Programas a los que se destinan los recursos y el cumplimiento de las metas correspondientes**

Universidad / Institución	Programa	Gasto Ejercido (Millones de pesos)			Metas alcanzadas al periodo Enero-marzo	Metas alcanzadas al periodo enero-marzo		
		Enero	Enero - Febrero	Enero - Marzo		Meta Anual Indicador / (Variable meta)	Metas programadas enero-marzo	Metas alcanzadas enero-marzo
Universidad Politécnica de la Zona Metropolitana de Guadalajara	Programa Presupuestario: U006 "Subsidios a organismos descentralizados estatales"	14,929.51	102,527.57	201,728.97	Matrícula atendida en los diferentes programas educativos	370	300	330
					Atención otorgada a estudiantes con educación superior tecnológica de calidad	48	0	0
					Vinculaciones realizadas entre los sectores académico, empresarial, social y gubernamental	75	0	0
					Contribuir a mejorar las condiciones de acceso efectivo a los derechos sociales, mediante el impulso de las capacidades de las personas y	29	0	0
	<b>Total</b>	<b>14,929.51</b>	<b>102,527.57</b>	<b>201,728.97</b>				

Nota: Favor de respetar la estructura de las columnas y fórmula establecidas en los formatos. En caso contrario se omite su cumplimiento

Irma Guadalupe Acosta Robles  
Jefa. Depto. Recursos Financieros

Elaboró

Pedro Omar Arellano Velázquez  
Secretario Administrativo

Revisó

Victor Ravelero Vázquez

Rector  
Autorizó



DESTINO DE LOS RECURSOS FEDERALES QUE RECIBEN UNIVERSIDADES E INSTITUCIONES DE EDUCACIÓN MEDIA SUPERIOR Y SUPERIOR

En términos del artículo 37, fracción II del Decreto de Presupuesto de Egresos de la Federación para el Ejercicio Fiscal 2023


Costo de la plantilla de personal


Cifras acumuladas desde enero al periodo que se reporta

**Fracción II**  
**Costo de la nómina del personal docente, no docente, administrativo y manual**

Universidad / Institución	Estructura de la Plantilla										Costo total de la plantilla (Pesos)			
	Categoría	Tipo de personal 1_ /	Costo unitario bruto (pesos)			Número de plazas			Responsabilidad laboral	Ubicación	Enero	Febrero	Marzo	Acumulado Enero-marzo
			Enero	Febrero	Marzo	Enero	Febrero	Marzo						
UNIVERSIDAD POLITÉCNICA DE LA ZONA METROPOLITANA DE GUADALAJARA	RECTOR	DIRECTIVO	66,873.30	66,873.30	83,964.74	1	1	1	DIRECTIVO	(Entidad Federativa) Jalisco	66,873.30	66,873.30	83,964.74	217,411.34
	SECRETARIO ACADÉMICO	DIRECTIVO	50,390.00	50,390.00	62,948.40	1	1	1	DIRECTIVO		50,390.00	50,390.00	62,948.40	163,728.40
	SECRETARIO ADMINISTRATIVO	DIRECTIVO	50,390.00	50,390.00	62,948.40	1	1	1	DIRECTIVO		50,390.00	50,390.00	62,948.40	163,728.40
	DIRECTOR DE ÁREA	DIRECTIVO	38,852.40	38,852.40	48,447.36	3	3	3	DIRECTIVO		116,557.20	116,557.20	145,342.08	378,454.79
	DIRECTOR DE PLANEACIÓN	DIRECTIVO	38,852.40	38,852.40	48,447.36	1	1	1	DIRECTIVO		38,852.40	38,852.40	48,447.36	126,152.16
	SUBDIRECTOR DE VINCULACIÓN	DIRECTIVO	36,155.10	36,155.10	45,080.70	1	1	1	DIRECTIVO		36,155.10	36,155.10	45,080.70	117,390.90
	ABOGADO GENERAL	ADMINISTRATIVO	25,078.10	25,078.10	31,166.76	1	1	1	ADMINISTRATIVO		25,078.10	25,078.10	31,166.76	81,322.96
	JEFE DE DEPARTAMENTO	ADMINISTRATIVO	25,078.10	25,078.10	31,166.76	9	9	9	ADMINISTRATIVO		225,702.90	225,702.90	280,500.84	731,906.64
	JEFE DE OFICINA	ADMINISTRATIVO	17,187.00	17,187.00	21,255.03	11	11	11	ADMINISTRATIVO		189,057.00	189,057.00	233,798.03	611,912.03
	ASISTENTE DE RECTORÍA	ADMINISTRATIVO	17,187.00	17,187.00	21,255.03	1	1	1	ADMINISTRATIVO		17,187.00	17,187.00	21,255.03	55,629.03
	ASISTENTES	ADMINISTRATIVO	14,192.00	14,192.00	17,575.94	2	2	2	ADMINISTRATIVO		28,384.00	28,384.00	35,151.88	91,919.88
	AUXILIAR ADMINISTRATIVO	ADMINISTRATIVO	14,192.00	14,192.00	17,575.94	3	3	3	ADMINISTRATIVO		42,576.00	42,576.00	52,727.82	137,879.82
	PERSONAL TÉCNICO EN MANTENIMIENTO	ADMINISTRATIVO	14,192.00	14,192.00	17,575.94	2	2	2	ADMINISTRATIVO		28,384.00	28,384.00	35,151.88	91,919.88
	ASISTENTES DE SECRETARÍA	ADMINISTRATIVO	14,192.00	14,192.00	17,575.94	2	2	2	ADMINISTRATIVO		28,384.00	28,384.00	35,151.88	91,919.88
	CHOFER (MENSajería)	ADMINISTRATIVO	13,794.50	13,794.50	17,575.94	1	1	1	ADMINISTRATIVO		13,794.50	13,794.50	17,079.54	44,668.54
	AUXILIAR DE LABORATORIO	ADMINISTRATIVO	13,794.50	13,794.50	17,575.94	1	1	1	ADMINISTRATIVO		13,794.50	13,794.50	17,079.54	44,668.54
	PROFESOR ASIGNATURA "A"	DOCENTE	458.03	458.03	458.03	288	356	404	DOCENTE		131,912.64	163,058.68	185,136.45	480,193.77
	PROFESOR ASIGNATURA "B"	DOCENTE	509.76	509.76	509.76	166	217	217	DOCENTE		84,620.16	110,617.92	110,706.00	305,962.21
	PROFESOR DE TIEMPO COMPLETO "A"	DOCENTE	25,899.60	25,899.60	31,924.14	9	9	9	DOCENTE		233,096.40	233,096.40	287,317.26	753,510.06
	<b>Total</b>			<b>477,267.79</b>	<b>477,267.79</b>	<b>594,728.11</b>	<b>504.00</b>	<b>623.00</b>	<b>671.00</b>			<b>1,421,189.20</b>	<b>1,476,333.00</b>	<b>1,790,654.59</b>

Nota: Favor de respetar la estructura de las columnas y formula establecidas en los formatos. En caso contrario se omite su cumplimiento

  
Verónica Leticia Herrera García  
Jefa de Depto. de Recursos Humanos  
**Elaboró**

  
Pedro Omar Arriaga Velázquez  
Secretario Administrativo  
**Revisó**

  
Víctor Ravelero Vázquez  
Rector  
**Autorizó**

DESTINO DE LOS RECURSOS FEDERALES QUE RECIBEN INIVERSIDADES E INSTITUCIONES DE EDUCACIÓN MEDIA SUPERIOR Y SUPERIOR

En términos del artículo 37, fracción III del Decreto de Presupuesto de Egresos de la Federación para el Ejercicio Fiscal 2023

Desglose del gasto corriente de operación

Cifras acumuladas desde enero al periodo que se reporta

**Fracción III**  
**Desglose del gasto corriente**

Universidad / Institución	Gasto Corriente de Operación ( Pesos )											
	Materiales y Suministros			Servicios Generales			Otros			Total		
	Enero	Enero - Febrero	Enero - Marzo	Enero	Enero - Febrero	Enero - Marzo	Enero	Enero - Febrero	Enero - Marzo	Enero	Enero - Febrero	Enero - Marzo
UNIVERSIDAD POLITÉCNICA DE LA ZONA METROPOLITANA DE GUADALAJARA	0.00	10,399.11	67,237.75	0.00	58,208.96	82,792.96	0.00	0.00	0.00	0.00	68,608.07	150,030.71
<b>Total</b>	<b>0.00</b>	<b>10,399.11</b>	<b>67,237.75</b>	<b>0.00</b>	<b>58,208.96</b>	<b>82,792.96</b>	<b>0.00</b>	<b>0.00</b>	<b>0.00</b>	<b>0.00</b>	<b>68,608.07</b>	<b>150,030.71</b>

Nota: Favor de respetar la estructura de las columnas y formula establecidas en los formatos. En caso contrario se omite su cumplimiento

Irma Guadalupe Acosta Robles  
Jefa de Depto de Recursos Financieros  
Elaboró

Pedro Omar Arellano Velázquez  
Secretario Administrativo  
Revisó

Victor Ravénero Vázquez  
Rector  
Autorizó

DESTINO DE LOS RECURSOS FEDERALES QUE RECIBEN UNIVERSIDADES E INSTITUCIONES DE EDUCACIÓN MEDIA SUPERIOR Y SUPERIOR

En términos del artículo 37, fracción IV del Decreto de Presupuesto de Egresos de la Federación para el Ejercicio Fiscal 2023

Estado de situación financiera

Cifras acumuladas desde enero al periodo que se reporta

Fracción IV  
Situación Financiera

Trimestre: Primer trimestre 2023

1. Estados de situación financiera
2. Analfítico de ingresos y egresos
3. Estado de origen y aplicación de los recursos públicos Federales

Nota: Favor de respetar la estructura de las columnas y fórmula establecidas en los formatos. En caso contrario se omite su cumplimiento

Irma Guadalupe Acosta Robles  
Jefa Depto. de Recursos Financieros  
Elaboró

Pedro Omar Aragón Velázquez  
Secretario Administrativo  
Revisó

Victor Ravelero Vázquez  
Rector  
Autorizó





# Universidad Politécnica de la Zona Metropolitana de Guadalajara

## Estado de Situación Financiera

Del 01/01/2023 AL 31/03/2023

(Cifras en Pesos)

CONCEPTO	A ñ o		CONCEPTO	A ñ o	
	2023	2022		2023	2022
<b>ACTIVO</b>			<b>PASIVO</b>		
<i>Activo Circulante</i>			<i>Pasivo Circulante</i>		
Efectivo y Equivalentes	25,079,734.11	21,079,253.24	Cuentas por Pagar a Corto Plazo	261,920.32	959,920.79
Derechos a Recibir Efectivo o Equivalentes	1,026,192.56	1,027,194.58	Documentos por Pagar a Corto Plazo	0.00	0.00
Derechos a Recibir Bienes o Servicios	0.00	0.00	Porción a Corto Plazo de la Deuda Pública a Largo Plazo	0.00	0.00
Inventarios	0.00	0.00	Títulos y Valores a Corto Plazo	0.00	0.00
Almacenes	0.00	0.00	Pasivos Diferidos a Corto Plazo	0.00	0.00
Estimación por Pérdida o Deterioro de Activos Circulantes	0.00	0.00	Fondos y Bienes de Terceros en Garantía y/o Administración a Corto Plazo	0.00	0.00
Otros Activos Circulantes	0.00	0.00	Provisiones a Corto Plazo	0.00	0.00
			Otros Pasivos a Corto Plazo	0.00	0.00
<b>Total de Activos Circulantes</b>	<b>26,105,926.67</b>	<b>22,106,447.82</b>	<b>Total de Pasivos Circulantes</b>	<b>261,920.32</b>	<b>959,920.79</b>
<i>Activo No Circulante</i>			<i>Pasivo No Circulante</i>		
Inversiones Financieras a Largo Plazo	0.00	0.00	Cuentas por Pagar a Largo Plazo	0.00	0.00
Derechos a Recibir Efectivo o Equivalentes a Largo Plazo	0.00	0.00	Documentos por Pagar a Largo Plazo	0.00	0.00
Bienes Inmuebles, Infraestructura y Construcciones en Proceso	0.00	0.00	Deuda Pública a Largo Plazo	0.00	0.00
Bienes Muebles	31,940,057.13	31,940,057.13	Pasivos Diferidos a Largo Plazo	0.00	0.00
Activos Intangibles	160,091.02	160,091.02	Fondos y Bienes de Terceros en Garantía y/o en Administración a Largo Plazo	0.00	0.00
Depreciación, Deterioro y Amortización Acumulada de Bienes	-29,865,689.93	-29,738,937.76	Provisiones a Largo Plazo	0.00	0.00
Activos Diferidos	0.00	0.00	<b>Total de Pasivos No Circulantes</b>	<b>0.00</b>	<b>0.00</b>
Estimación por Pérdida o Deterioro de Activos no Circulantes	0.00	0.00			
Otros Activos no Circulantes	0.00	0.00			
<b>Total de Activos No Circulantes</b>	<b>2,234,458.22</b>	<b>2,361,210.39</b>	<b>TOTAL DEL PASIVO</b>	<b>261,920.32</b>	<b>959,920.79</b>
<b>TOTAL DEL ACTIVO</b>	<b>28,340,384.89</b>	<b>24,467,658.21</b>	<b>HACIENDA PÚBLICA/ PATRIMONIO</b>		
			<i>Hacienda Pública/Patrimonio Contribuido</i>	<b>0.00</b>	<b>0.00</b>
			Aportaciones	0.00	0.00
			Donaciones de Capital	0.00	0.00
			Actualización de la Hacienda Pública / Patrimonio	0.00	0.00
			<b>Hacienda Pública/Patrimonio Generado</b>	<b>28,078,464.57</b>	<b>23,507,737.42</b>
			Resultados del Ejercicio (Ahorro / Desahorro)	4,570,727.15	4,117,322.14
				0.00	0.00
			Resultados de Ejercicios Anteriores	51,894,974.97	47,777,652.83
			Revalúos	0.00	0.00
			Reservas	0.00	0.00
			Rectificaciones de Resultados de Ejercicios Anteriores	-28,387,237.55	-28,387,237.55
			<b>Exceso o Insuficiencia en la Actualización de la Hacienda Pública/Patrimonio</b>	<b>0.00</b>	<b>0.00</b>
			Resultado por Posición Monetaria	0.00	0.00
			Resultado por Tenencia de Activos no Monetarios	0.00	0.00
			<b>Total Hacienda Pública/ Patrimonio</b>	<b>28,078,464.57</b>	<b>23,507,737.42</b>
			<b>TOTAL DEL PASIVO Y HACIENDA PÚBLICA / PATRIMONIO</b>	<b>28,340,384.89</b>	<b>24,467,658.21</b>

Bajo protesta de decir verdad declaramos que los Estados Financieros y sus Notas son razonablemente correctos y responsabilidad del emisor.

MTRO. VÍCTOR RAVALERO VÁZQUEZ  
RECTOR  
AUTORIZA

LIC. PEDRO OMAR ARELLANO VELÁZQUEZ  
SECRETARIO ADMINISTRATIVO  
REVISÓ

LAE. IRMA GARCÍA COSTA ROBLES  
JEFA DE DEPTO. DE RECURSOS FINANCIEROS  
ELABORÓ

# Universidad Politécnica de la Zona Metropolitana de Guadalajara

## Estado de Flujos de Efectivo

Del 01/01/2023 AL 31/03/2023

(Pesos)



Concepto	2023	2022
<b>Flujos de Efectivo de las Actividades de Operación</b>		
<b>Origen</b>	<b>11,158,815.17</b>	<b>39,863,794.27</b>
Impuestos	0.00	0.00
Cuotas y Aportaciones de Seguridad Social	0.00	0.00
Contribuciones de mejoras	0.00	0.00
Derechos	0.00	0.00
Productos	0.00	0.00
Aprovechamientos	0.00	0.00
Ingresos por Venta de Bienes y Servicios	1,014,708.34	4,199,106.94
Participaciones, Aportaciones, Convenios, Incentivos Derivados de la Colaboración Fiscal y Fondos Distintos de aportaciones	0.00	0.00
Transferencias, Asignaciones, Subsidios y Subvenciones, y Pensiones y Jubilaciones	10,270,859.00	35,664,687.33
Otros Orígenes de Operación	-126,752.17	0.00
<b>Aplicación</b>	<b>6,588,088.02</b>	<b>35,746,472.13</b>
Servicios Personales	5,715,829.80	27,045,417.92
Materiales y Suministros	92,326.36	1,537,707.52
Servicios Generales	779,931.86	5,873,939.34
Transferencias Internas y Asignaciones al Sector Público	0.00	0.00
Transferencias al resto del Sector Público	0.00	0.00
Subsidios y Subvenciones	0.00	0.00
Ayudas Sociales	0.00	0.00
Pensiones y Jubilaciones	0.00	0.00
Transferencias a Fideicomisos, Mandatos y Contratos Análogos	0.00	0.00
Transferencias a la Seguridad Social	0.00	0.00
Donativos	0.00	0.00
Transferencias al Exterior	0.00	0.00
Participaciones	0.00	0.00
Aportaciones	0.00	0.00
Convenios	0.00	0.00
Otros Aplicaciones de Operación	0.00	1,289,407.35
<b>Flujos Netos de Efectivo por Actividades de Operación</b>	<b>4,570,727.15</b>	<b>4,117,322.14</b>
<b>Flujos de Efectivo de las Actividades de Inversión</b>	<b>-126,752.17</b>	<b>1,289,407.35</b>
<b>Origen</b>	<b>0.00</b>	<b>0.00</b>
Bienes Inmuebles, Infraestructura y Construcciones en Proceso	0.00	0.00
Bienes Muebles	0.00	0.00
Otros Orígenes de Inversión	-126,752.17	1,289,407.35
<b>Aplicación</b>	<b>0.00</b>	<b>188,588.74</b>
Bienes Inmuebles, Infraestructura y Construcciones en Proceso	0.00	0.00
Bienes Muebles	0.00	188,588.74
Otras Aplicaciones de Inversión	0.00	0.00
<b>Flujos Netos de Efectivo por Actividades de Inversión</b>	<b>-126,752.17</b>	<b>-28,088,529.00</b>
<b>Flujo de Efectivo de las Actividades de Financiamiento</b>	<b>0.00</b>	<b>2,214,325.18</b>
<b>Origen</b>	<b>0.00</b>	<b>0.00</b>
Endeudamiento Neto	0.00	0.00
Interno	0.00	0.00
Externo	0.00	0.00
Otros Orígenes de Financiamiento	0.00	2,214,325.18
<b>Aplicación</b>	<b>4,000,480.87</b>	<b>4,849,249.11</b>
Servicios de la Deuda	0.00	0.00
Interno	0.00	0.00
Externo	0.00	0.00
Otras aplicaciones de Financiamiento	4,000,480.87	4,849,249.11
<b>Flujos netos de Efectivo por Actividades de Financiamiento</b>	<b>-127,754.19</b>	<b>-2,634,923.93</b>
<b>Incremento/Disminución Neta en el Efectivo y Equivalentes al Efectivo</b>	<b>4,000,480.87</b>	<b>2,583,216.82</b>
<b>Efectivo y Equivalentes al Efectivo al Inicio del Ejercicio</b>	<b>21,079,253.24</b>	<b>18,496,036.42</b>
<b>Efectivo y Equivalentes al Efectivo al final del Ejercicio</b>	<b>25,079,734.11</b>	<b>21,079,253.24</b>

Bajo protesta de decir verdad declaramos que los Estados Financieros y sus Notas son razonablemente correctos y responsabilidad del emisor

MTR. VICTOR RAVELERO VÁZQUEZ  
RECTOR  
AUTORIZA

LIC. PEDRO OMAR ARELLANO VELÁZQUEZ  
SECRETARIO ADMINISTRATIVO  
REVISÓ

LAE. IRMA GPE ACOSTA ROBLES  
JEFA DE DEPTO. DE RECURSOS FINANCIEROS



Universidad Politécnica de la Zona Metropolitana de Guadalajara  
Estado de Actividades  
Del 01/01/2023 AL 31/03/2023  
(Pesos)

Concepto	2023	2022
<b>INGRESOS Y OTROS BENEFICIOS</b>		
<b>Ingresos de la Gestión</b>	<b>1,014,708.34</b>	<b>4,199,106.94</b>
Impuestos	0.00	0.00
Cuotas y Aportaciones de Seguridad Social	0.00	0.00
Contribuciones de Mejoras	0.00	0.00
Derechos	0.00	0.00
Productos	0.00	0.00
Aprovechamientos	0.00	0.00
Ingresos por Venta de Bienes y Servicios	0.00	0.00
	1,014,708.34	4,199,106.94
<b>Participaciones, Aportaciones, Convenios, Incentivos Derivados de la Colaboración Fiscal, Fondos Distintos de Aportaciones, Transferencias, Asignaciones, Subsidios y Subvenciones, y Pensiones y Jubilaciones</b>	<b>10,270,859.00</b>	<b>35,664,687.33</b>
Participaciones, Aportaciones, Convenio, Incentivos Derivados de la Colaboración Fiscal y Fondos Distintos de Aportaciones	0.00	0.00
Transferencias, Asignaciones, Subsidios y Subvenciones, y Pensiones y Jubilaciones	10,270,859.00	35,664,687.33
	0.00	0.00
<b>Otros Ingresos y Beneficios</b>	<b>0.00</b>	<b>0.00</b>
Ingresos Financieros	0.00	0.00
Incremento por Variación de Inventarios	0.00	0.00
Disminución del Exceso de Estimaciones por Pérdida o Deterioro u Obsolescencia	0.00	0.00
Disminución del Exceso de Provisiones	0.00	0.00
Otros Ingresos y Beneficios Varios	0.00	0.00
	0.00	0.00
<b>Total de Ingresos y Otros Beneficios</b>	<b>11,285,567.34</b>	<b>39,863,794.27</b>
<b>GASTOS Y OTRAS PÉRDIDAS</b>	<b>6,588,088.02</b>	<b>34,457,064.78</b>
<b>Gastos de Funcionamiento</b>	<b>5,715,829.80</b>	<b>27,045,417.92</b>
Servicios Personales	92,326.36	1,537,707.52
Materiales y Suministros	779,931.86	5,873,939.34
Servicios Generales	0.00	0.00
<b>Transferencias, Asignaciones, Subsidios y Otras Ayudas</b>	<b>0.00</b>	<b>0.00</b>
Transferencias Internas y Asignaciones al Sector Público	0.00	0.00
Transferencias al Resto del Sector Público	0.00	0.00
Subsidios y Subvenciones	0.00	0.00
Ayudas Sociales	0.00	0.00
Pensiones y Jubilaciones	0.00	0.00
Transferencias a Fideicomisos, Mandatos y Contratos Análogos	0.00	0.00
Transferencias a la Seguridad Social	0.00	0.00
Donativos	0.00	0.00
Transferencias al Exterior	0.00	0.00
<b>Participaciones y Aportaciones</b>	<b>0.00</b>	<b>0.00</b>
Participaciones	0.00	0.00
Aportaciones	0.00	0.00
Convenios	0.00	0.00
<b>Intereses, Comisiones y Otros Gastos de la Deuda Pública</b>	<b>0.00</b>	<b>0.00</b>
Intereses de la Deuda Pública	0.00	0.00
Comisiones de la Deuda Pública	0.00	0.00
Gastos de la Deuda Pública	0.00	0.00
Costo por Coberturas	0.00	0.00
Apoyos Financieros	0.00	0.00
<b>Otros Gastos y Pérdidas Extraordinarias</b>	<b>126,752.17</b>	<b>1,289,407.35</b>
Estimaciones, Depreciaciones, Deterioros, Obsolescencia y Amortizaciones	126,752.17	1,289,407.35
Provisiones	0.00	0.00
Disminución de Inventarios	0.00	0.00
Otros Gastos	0.00	0.00
<b>Inversión Pública</b>	<b>0.00</b>	<b>0.00</b>
Inversión Pública no Capitalizable	0.00	0.00
	0.00	0.00
<b>Total de Gastos y Otras Pérdidas</b>	<b>6,714,840.19</b>	<b>35,746,472.13</b>
<b>Resultados del Ejercicio (Ahorro/Desahorro)</b>	<b>4,570,727.15</b>	<b>4,117,322.14</b>

Bajo protesta de decir verdad declaramos que los Estados Financieros y sus Notas son razonablemente correctos y responsabilidad del emisor.

MTRO. VÍCTOR RAVELERO VÁZQUEZ  
RECTOR  
AUTORIZA

LIC. PEDRO OSORIO ARELLANO VELÁZQUEZ  
SECRETARIO ADMINISTRATIVO  
REVISÓ

LAE. IRMA BEATRIZ ACOSTA ROBLES  
JEFA DE DEPTO. DE RECURSOS FINANCIEROS  
ELABORÓ





# Universidad Politécnica de la Zona Metropolitana de Guadalajara

## Estado Analítico del Ejercicio del Presupuesto de Egresos Clasificación por Objeto del Gasto (Capítulo y Concepto)

Del 01/01/2023 AL 31/03/2023

Concepto	Egresos					
	Por Autorizar	Ampliaciones/ (Reducciones)	Modificado	Devengado	Pagado	Subejercicio
	1	2	3 = (1 + 2)	4	5	6 = (3 - 4)
<b>Servicios Personales</b>	<b>30,324,800</b>	<b>0</b>	<b>30,324,800</b>	<b>5,714,830</b>	<b>5,714,830</b>	<b>24,609,970</b>
Remuneraciones al Personal de Carácter Permanente	17,457,100	0	17,457,100	3,916,672	3,916,672	13,540,428
Remuneraciones al Personal de Carácter Transitorio	100,000	0	100,000	0	0	100,000
Remuneraciones Adicionales y Especiales	3,869,000	0	3,869,000	385,538	385,538	3,483,462
Seguridad Social	5,093,600	0	5,093,600	1,012,187	1,012,187	4,081,413
Otras Prestaciones Sociales y Económicas	50,100	0	50,100	0	0	50,100
Previsiones	1,171,700	0	1,171,700	0	0	1,171,700
Pago de Estímulos a Servidores Públicos	2,583,300	0	2,583,300	400,433	400,433	2,182,867
<b>Materiales y Suministros</b>	<b>1,968,415</b>	<b>0</b>	<b>1,968,415</b>	<b>92,326</b>	<b>92,326</b>	<b>1,876,089</b>
Materiales de Administración, Emisión de Documentos y Artículos Oficiales	415,415	0	415,415	13,777	13,777	401,638
Alimentos y Utensilios	118,000	0	118,000	12,028	12,028	105,972
Materias Primas y Materiales de Producción y Comercialización	60,000	0	60,000	0	0	60,000
Materiales y Artículos de Construcción y de Reparación	335,000	0	335,000	2,653	2,653	332,347
Productos Químicos, Farmacéuticos y de Laboratorio	297,000	0	297,000	14,775	14,775	282,225
Combustibles, Lubricantes y Aditivos	253,000	0	253,000	0	0	253,000
Vestuario, Blancos, Prendas de Protección y Artículos Deportivos	65,000	0	65,000	15,979	15,979	49,021
Materiales y Suministros Para Seguridad	0	0	0	0	0	0
Herramientas, Refacciones y Accesorios Menores	425,000	0	425,000	33,115	33,115	391,885
<b>Servicios Generales</b>	<b>5,554,300</b>	<b>0</b>	<b>5,554,300</b>	<b>779,932</b>	<b>779,932</b>	<b>4,774,368</b>
Servicios Básicos	370,000	0	370,000	89,207	89,207	280,793
Servicios de Arrendamiento	275,000	0	275,000	4,408	4,408	270,592
Servicios Profesionales, Científicos, Técnicos y Otros Servicios	1,693,300	0	1,693,300	253,777	253,777	1,439,523
Servicios Financieros, Bancarios y Comerciales	255,000	0	255,000	184,888	184,888	70,112
Servicios de Instalación, Reparación, Mantenimiento y Conservación	2,042,900	0	2,042,900	178,593	178,593	1,864,307
Servicios de Comunicación Social y Publicidad.	100,000	0	100,000	0	0	100,000
Servicios de Traslado y Viáticos	295,000	0	295,000	59,238	59,238	235,762
Servicios Oficiales	138,000	0	138,000	7,000	7,000	131,000
Otros Servicios Generales	385,100	0	385,100	2,821	2,821	382,279
<b>Transferencias, Asignaciones, Subsidios y Otras Ayudas</b>	<b>0</b>	<b>0</b>	<b>0</b>	<b>0</b>	<b>0</b>	<b>0</b>
Transferencias Internas y Asignaciones al Sector Público	0	0	0	0	0	0
Transferencias al Resto del Sector Público	0	0	0	0	0	0
Subsidios y Subvenciones	0	0	0	0	0	0



# Universidad Politécnica de la Zona Metropolitana de Guadalajara

## Estado Analítico del Ejercicio del Presupuesto de Egresos

### Clasificación por Objeto del Gasto (Capítulo y Concepto)

Del 01/01/2023 AL 31/03/2023

Concepto	Egresos					
	Por Autorizar	Ampliaciones/ (Reducciones)	Modificado	Devengado	Pagado	Subejercicio
	1	2	3 = (1 + 2)	4	5	6 = (3 - 4)
Ayudas Sociales	0	0	0	0	0	0
Pensiones y Jubilaciones	0	0	0	0	0	0
Transferencias a Fideicomisos, Mandatos y Otros Análogos	0	0	0	0	0	0
Transferencias a la Seguridad Social	0	0	0	0	0	0
Donativos	0	0	0	0	0	0
Transferencias al Exterior	0	0	0	0	0	0
<b>Bienes Muebles, Inmuebles e Intangibles</b>	<b>887,100</b>	<b>0</b>	<b>887,100</b>	<b>0</b>	<b>0</b>	<b>887,100</b>
Mobiliario y Equipo de Administración	190,000	0	190,000	0	0	190,000
Mobiliario y Equipo Educativo y Recreativo	25,000	0	25,000	0	0	25,000
Equipo e Instrumental Médico y de Laboratorio	347,100	0	347,100	0	0	347,100
Vehículos y Equipo de Transporte	325,000	0	325,000	0	0	325,000
Equipo de Defensa y Seguridad	0	0	0	0	0	0
Maquinaria, Otros Equipos y Herramientas	0	0	0	0	0	0
Activos Biológicos	0	0	0	0	0	0
Bienes Inmuebles	0	0	0	0	0	0
Activos Intangibles	0	0	0	0	0	0
<b>Inversión Pública</b>	<b>0</b>	<b>0</b>	<b>0</b>	<b>0</b>	<b>0</b>	<b>0</b>
Obra Pública en Bienes de Dominio Público	0	0	0	0	0	0
Obra Pública en Bienes Propios	0	0	0	0	0	0
Proyectos Productivos y Acciones de Fomento	0	0	0	0	0	0
<b>Inversiones Financieras y Otras Provisiones</b>	<b>0</b>	<b>0</b>	<b>0</b>	<b>0</b>	<b>0</b>	<b>0</b>
Inversiones Para el Fomento de Actividades Productivas.	0	0	0	0	0	0
Acciones y Participaciones de Capital	0	0	0	0	0	0
Compra de Títulos y Valores	0	0	0	0	0	0
Concesión de Préstamos	0	0	0	0	0	0
Inversiones en Fideicomisos, Mandatos y Otros Análogos	0	0	0	0	0	0
Otras Inversiones Financieras	0	0	0	0	0	0
Provisiones para Contingencias y Otras Erogaciones Especiales	0	0	0	0	0	0
<b>Participaciones y Aportaciones</b>	<b>0</b>	<b>0</b>	<b>0</b>	<b>0</b>	<b>0</b>	<b>0</b>
Participaciones	0	0	0	0	0	0






# Universidad Politécnica de la Zona Metropolitana de Guadalajara

## Estado Analítico del Ejercicio del Presupuesto de Egresos

### Clasificación por Objeto del Gasto (Capítulo y Concepto)

Del 01/01/2023 AL 31/03/2023

Concepto	Egresos					
	Por Autorizar	Ampliaciones/ (Reducciones)	Modificado	Devengado	Pagado	Subejercicio
	1	2	3 = (1 + 2)	4	5	6 = (3 - 4)
Aportaciones	0	0	0	0	0	0
Convenios	0	0	0	0	0	0
<b>Deuda Pública</b>	<b>0</b>	<b>0</b>	<b>0</b>	<b>0</b>	<b>0</b>	<b>0</b>
Amortización de la Deuda Pública	0	0	0	0	0	0
Intereses de la Deuda Pública	0	0	0	0	0	0
Comisiones de la Deuda Pública	0	0	0	0	0	0
Gastos de la Deuda Pública	0	0	0	0	0	0
Costo por Coberturas	0	0	0	0	0	0
Apoyos Financieros	0	0	0	0	0	0
Adeudos de Ejercicios Fiscales Anteriores (Adefas)	0	0	0	0	0	0
<b>Total del Gasto</b>	<b>38,734,615.00</b>	<b>0.00</b>	<b>38,734,615.00</b>	<b>6,587,087.97</b>	<b>6,587,087.97</b>	<b>32,147,527.03</b>

  
MTRO. VÍCTOR RAVELERO VÁZQUEZ  
RECTOR  
AUTORIZA

  
LIC. PEDRO OMAR ARELLANO VELÁZQUEZ  
SECRETARIO ADMINISTRATIVO  
REVISÓ

  
LAE. IRMA GPE. ACOSTA ROBLES  
JEFA DE DEPTO. DE RECURSOS FINANCIEROS  
ELABORÓ



DESTINO DE LOS RECURSOS FEDERALES QUE RECIBEN UNIVERSIDADES E INSTITUCIONES DE EDUCACIÓN MEDIA SUPERIOR Y SUPERIOR

En términos del artículo 37, fracción V del Decreto de Presupuesto de Egresos de la Federación para el Ejercicio Fiscal 2023


Programas y cumplimiento de metas


Cifras acumuladas desde enero al periodo que se reporta

**Fracción V**  
**Información sobre la matrícula de inicio y fin de cada ciclo escolar**

Universidad / Institución	Ciclo escolar	Inicio ó Fin	Número de Alumnos	Nivel Educativo (Media Superior o superior)	Tipo de Servicio o Subsistema
Universidad Politécnica de la Zona Metropolitana de Guadalajara	Enero-Abril 2023	03 de enero 2023	330	Superior	Educación
TOTAL			330		

Nota: Favor de respetar la estructura de las columnas y formula establecidas en los formatos. En caso contrario se omite su cumplimiento

  
César Augusto López González  
Jefe de Departamento Servicios Escolares  
Elaboró

  
Pedro Omar Arriaga Velázquez  
Secretario Administrativo  
Revisó

  
Víctor Ravelero Vázquez  
Rector  
Autorizó

Informe de la aplicación de los recursos otorgados por la SEP. Ejercicio Fiscal 2023

I. Datos generales del subsidio otorgado.

Entidad Federativa:	Jalisco
---------------------	---------

Tipo de Universidad:	Universidad Politécnica
----------------------	-------------------------

Universidad:	U P de la Zona Metropolitana de Guadalajara
--------------	---

Monto Federal otorgado por convenio.	\$ 16,946,915.00
--------------------------------------	------------------

II. Datos financieros.

Datos de la cuenta específica productiva para el ejercicio del recursos :

Número de cuenta CLABE:	021320040691431545
-------------------------	--------------------

Institución financiera	HSBC MÉXICO, S.A.
------------------------	-------------------

Recursos Federales recibidos:

Mes	Fecha de Transferencia	Importe
Enero		-
Febrero		-
Marzo	31/03/2023	4,621,887.00
Abril		
Mayo		
Junio		
Julio		
Agosto		
Septiembre		
Octubre		
Noviembre		
Diciembre		
<b>TOTAL</b>		<b>4,621,887.00</b>

III. Servidores públicos que suscriben el presente informe

Nombre completo del titular de la Rectoría de la Universidad	Víctor Ravelero Vázquez
--	-------------------------

Nombre completo del titular de la Dirección de Administración, Finanzas u homólogo	Pedro Omar Arellano Velázquez
--	-------------------------------



Información complementaria Enero - Marzo

Saldo al inicio del periodo	-
Recursos recibidos:	4,621,887.00
Recursos pagados:	\$ 201,728.97
Saldo al final del periodo	4,420,158.03

I. Capítulo 1000. Servicios personales.

Concepto	Plazas	Importe
Personal de mando	8	\$ -
Personal docente	44	\$ 51,698.26
Personal administrativo	33	\$ -
TOTAL EROGADO DEL CAPITULO 1000		\$ 51,698.26

II. Capítulo 2000 Materiales y suministros

No.	Partida Generica	Importe total por partida generica
1	2100	\$ 842.46
2	2200	\$ -
3	2300	\$ -
4	2400	\$ 2,652.72
5	2500	\$ 14,648.52
6	2600	\$ -
7	2700	\$ 15,979.35
8	2800	\$ -
9	2900	\$ 33,114.70
TOTAL EROGADO DEL CAPITULO 2000		\$ 67,237.75

III. Capítulo 3000 Servicios Generales

No.	Partida Generica	Importe total por partida generica
1	3100	\$ 76,133.75
2	3200	\$ -
3	3300	\$ 5,789.21
4	3400	\$ -
5	3500	\$ 870.00
6	3600	\$ -
7	3700	\$ -
8	3800	\$ -
9	3900	\$ -
TOTAL EROGADO DEL CAPITULO 3000		\$ 82,792.96

TOTAL EROGADO DEL CAPITULO 1000	\$ 51,698.26
TOTAL EROGADO DEL CAPITULO 2000	\$ 67,237.75
TOTAL EROGADO DEL CAPITULO 3000	\$ 82,792.96
TOTAL	



IV. Matricula atendida.

Concepto	No. De Alumnos
Técnico Superior	
Universitario	0
Ingenieria / Licenciatura	330
Posgrados	0
TOTAL	330

Números de Programas Educativos	5
---------------------------------	---



**Informe de la aplicación de los recursos otorgados por la SEP. Ejercicio Fiscal 2023**

Jalisco		U P de la Zona Metropolitana de Guadalajara			
CLABE	021320040691431545			HSBC MÉXICO, S.A.	
	1er Trimestre	2do Trimestre	3er Trimestre	4to Trimestre	
Recurso recibido	\$ 4,621,887.00	\$ -	\$ -	\$ -	
Ejercido Cap. 1000	\$ 51,698.26	\$ -	\$ -	\$ -	
Ejercido Cap. 2000	\$ 67,237.75	\$ -	\$ -	\$ -	
Ejercido Cap. 3000	\$ 82,792.96	\$ -	\$ -	\$ -	

Saldo final de los recursos otorgados en el Ejercicio Fiscal 2023 con objeto de reintegro.

Recursos disponibles en la cuenta bancaria específica al 31 de diciembre	\$ 4,420,158.03
Recursos comprometidos al 31 de diciembre que se deberán ejercer a más tardar el 30 de marzo del año siguiente	\$ -
Importe total a reintegrar a más tardar el 15 de enero del ejercicio fiscal siguiente (A+B)	\$ 4,420,158.03
Importe de capital a reintegrar (A)	\$ 4,420,158.03
Rendimientos bancarios a reintegrar (B)	\$ -

El detalle de los recursos en cada uno de los trimestres corresponden a la recepción de los recursos, así como los documentos anexos al informe, son parte integrante del mismo.

La Universidad manifiesta que lleva los registros específicos respecto de la aplicación de los recursos que se presentan en este informe y sus anexos, que los montos se encuentran soportados con la documentación que comprueba plenamente y justifica el gasto, misma que se encuentra bajo su resguardo y custodia, la cual ha sido cancelada con la leyenda correspondiente y se encuentra disponible para los órganos de fiscalización y control de carácter federal y estatal que lo soliciten, así como los de carácter judicial, ya sean del fuero común y/o federal.

Lo anterior, en cumplimiento al Artículo 70 de la Ley General de Contabilidad Gubernamental, a Clausula "sexta" del convenio de apoyo Financiero y los "Criterios Generales para la Distribución del Programa Presupuestario U006" emitidos por la Subsecretaría de Educación Superior.

**Los que suscriben el presente informe, en ejercicio de las facultades que les otorgan los cargos que ostentan en la Universidad, declaran bajo protesta de decir verdad que toda la información contenida en el mismo, así como los anexos que lo acompañan son ciertos y verificables en cualquier momento.**


Autorizó



Víctor Ravelero Vázquez

Titular de la Rectoría

Elaboró



Pedro Omar Arellano Velázquez

Titular de la Dirección de Administración, Finanzas u  
homólogo

lunes, 10 de abril de 2023