



**EDUCACIÓN**  
SECRETARÍA DE EDUCACIÓN PÚBLICA



Oficio. No. UTTT-RE/188/2023  
Tula de Allende, Hgo. 11 de abril de 2023

Asunto: Informe trimestral artículo 37 del Presupuesto  
de Egresos de la Federación (PEF)

Dra. Marlenne Johvana Mendoza González  
Dirección General de Universidades Tecnológicas y Politécnicas

**P R E S E N T E**

Estimada Directora:

Reciba un cordial saludo en nombre de la comunidad Universitaria de esta casa de estudios, me permito enviar la información para integrar los Informes Trimestrales, sobre la Situación Económica, las Finanzas Públicas y la Deuda Pública correspondiente al primer trimestre, de acuerdo al artículo 37 del Presupuesto de Egresos de la Federación (PEF) para el ejercicio Fiscal 2023, se anexan al presente las fracciones siguientes:

- I.- Programas a los que se destinan los recursos y el cumplimiento de las metas correspondientes.
- II.- Costo de la nómina del personal docente, no docente, administrativo y manual.
- III.- Desglose del gasto corriente.
- IV.- Situación Financiera.
- V. La información sobre matrícula de inicio y fin de cada ciclo escolar.

Así como el Formato de seguimiento complementario a U006

Sin otro particular por el momento, me reitero a su distinguida consideración.

**ATENTAMENTE**

  
Dra. Irasema E. Linares Medina  
Rectora







**DESTINO DE LOS RECURSOS FEDERALES QUE RECIBEN UNIVERSIDADES E INSTITUCIONES DE EDUCACIÓN MEDIA SUPERIOR Y SUPERIOR**  
 En términos del artículo 37, fracción II del Decreto de Presupuesto de Egresos de la Federación para el Ejercicio Fiscal 2023  
 Costo de la plantilla de personal  
 Cifras acumuladas desde enero al periodo que se reporta


**Fracción II**  
**Costo de la nómina del personal docente, no docente, administrativo y manual**

Universidad / Institución	Categoría	Tipo de personal /	Estructura de la Plantilla									Ubicación	Costo total de la plantilla (Pesos)			
			Costo unitario bruto (pesos)			Número de plazas			Responsabilidad laboral	Enero	Febrero		Marzo	Acumulado Enero-marzo		
			Enero	Febrero	Marzo	Enero	Febrero	Marzo								
UT de Tula Tepeji	RECTOR	DIRECTIVO	49,165.78	49,393.01	52,326.46	1	1	1	DIRECTIVO	HIDALGO	49,165.78	49,393.01	52,326.46	150,885.25		
UT de Tula Tepeji	SECRETARIO ACADÉMICO	DIRECTIVO	39,264.71	39,491.95	41,797.52	1	1	1	DIRECTIVO	HIDALGO	39,264.71	39,491.95	41,797.52	120,554.18		
UT de Tula Tepeji	SECRETARIO DE VINCULACIÓN	DIRECTIVO	39,264.71	36,357.18	35,470.42	1	1	1	DIRECTIVO	HIDALGO	39,264.71	36,357.18	35,470.42	111,092.32		
UT de Tula Tepeji	ABOGADO GENERAL	DIRECTIVO	32,664.02	32,891.25	34,778.25	1	1	1	DIRECTIVO	HIDALGO	32,664.02	32,891.25	34,778.25	100,333.52		
UT de Tula Tepeji	CONTRALOR INTERNO	DIRECTIVO	32,664.02	32,891.25	33,859.90	1	1	1	DIRECTIVO	HIDALGO	32,664.02	32,891.25	33,859.90	99,415.17		
UT de Tula Tepeji	DIRECTOR DE ÁREA	DIRECTIVO	32,664.02	33,274.43	34,430.76	11	11	11	DIRECTIVO	HIDALGO	359,304.20	366,018.74	378,738.38	1,104,061.32		
UT de Tula Tepeji	SUBDIRECTOR DE ÁREA	DIRECTIVO	23,161.27	23,331.70	24,279.55	4	4	4	DIRECTIVO	HIDALGO	92,645.08	93,326.78	97,118.19	283,090.06		
UT de Tula Tepeji	JEFE DE DEPARTAMENTO	DIRECTIVO	16,361.74	17,043.48	17,777.77	20	18	18	DIRECTIVO	HIDALGO	327,234.84	306,782.66	319,999.92	954,017.43		
UT de Tula Tepeji	PROFESOR TITULAR "A"	DOCENTE	16,503.26	16,503.26	16,604.42	8	8	8	DOCENTE	HIDALGO	132,026.07	132,026.07	132,835.38	396,887.53		
UT de Tula Tepeji	PROFESOR TITULAR "B"	DOCENTE	19,438.67	19,438.67	19,438.67	14	14	14	DOCENTE	HIDALGO	272,141.57	272,141.57	272,141.57	816,424.12		
UT de Tula Tepeji	PROFESOR ASOCIADO "C"	DOCENTE	14,408.52	14,442.41	14,449.91	78	78	78	DOCENTE	HIDALGO	1,123,864.40	1,126,508.11	1,127,093.01	3,377,465.52		
UT de Tula Tepeji	PROFESOR DE ASIGNATURA "B" (H/S/M)	DOCENTE	111.64	111.64	111.64	11709.72	11774.03	11698.47	DOCENTE	HIDALGO	1,307,272.95	1,314,452.54	1,306,016.76	3,927,742.25		
UT de Tula Tepeji	COORDINADOR	ADMINISTRATIVO	10,162.14	10,162.14	10,162.14	11	11	11	ADMINISTRATIVO	HIDALGO	111,783.49	111,783.49	111,783.49	335,350.48		
UT de Tula Tepeji	INVESTIGADOR ESPECIALIZADO	ADMINISTRATIVO	10,034.86	10,034.86	10,034.86	2	2	2	ADMINISTRATIVO	HIDALGO	20,069.73	20,069.73	20,069.73	60,209.18		
UT de Tula Tepeji	INGENIERO EN SISTEMAS	ADMINISTRATIVO	8,079.42	8,041.51	7,779.21	8	8	8	ADMINISTRATIVO	HIDALGO	64,635.39	64,332.05	62,233.67	191,201.11		
UT de Tula Tepeji	ABOGADO	ADMINISTRATIVO	7,565.08	0.00	0.00	1	0	0	ADMINISTRATIVO	HIDALGO	7,565.08	-	-	7,565.08		
UT de Tula Tepeji	JEFE DE OFICINA	ADMINISTRATIVO	6,659.89	6,637.42	6,624.72	22	23	23	ADMINISTRATIVO	HIDALGO	146,517.58	152,660.71	152,368.59	451,546.89		
UT de Tula Tepeji	TÉCNICO BIBLIOTECARIO	ADMINISTRATIVO	5,718.02	5,718.02	5,718.02	2	2	2	ADMINISTRATIVO	HIDALGO	11,436.04	11,436.04	11,436.04	34,308.11		
UT de Tula Tepeji	TÉCNICO EN CONTABILIDAD	ADMINISTRATIVO	5,748.42	5,516.07	5,796.50	12	11	11	ADMINISTRATIVO	HIDALGO	68,981.03	60,676.79	63,761.53	193,419.35		
UT de Tula Tepeji	ANALISTA ADMINISTRATIVO	ADMINISTRATIVO	5,312.39	5,342.15	5,303.21	14	15	15	ADMINISTRATIVO	HIDALGO	74,373.50	80,132.32	79,548.21	234,054.03		
UT de Tula Tepeji	ENFERMERA	ADMINISTRATIVO	5,212.39	5,212.39	5,212.39	3	3	3	ADMINISTRATIVO	HIDALGO	15,637.18	15,637.18	15,637.18	46,911.54		
UT de Tula Tepeji	TÉCNICO ESPECIALIZADO EN ELECTRÓNICA	ADMINISTRATIVO	5,212.39	5,212.39	5,212.39	2	2	2	ADMINISTRATIVO	HIDALGO	10,424.79	10,424.79	10,424.79	31,274.36		
UT de Tula Tepeji	TÉCNICO ESPECIALIZADO EN MANTENIMIENTO	ADMINISTRATIVO	4,300.22	5,212.39	5,212.39	4	4	4	ADMINISTRATIVO	HIDALGO	17,200.90	20,849.57	20,849.57	58,900.04		
UT de Tula Tepeji	CHOFER DEL RECTOR	ADMINISTRATIVO	0.00	0.00	0.00	0	0	0	ADMINISTRATIVO	HIDALGO	-	-	-	-		
UT de Tula Tepeji	SECRETARIA DEL RECTOR	ADMINISTRATIVO	5,718.02	5,718.02	5,718.02	1	1	1	ADMINISTRATIVO	HIDALGO	5,718.02	5,718.02	5,718.02	17,154.05		
UT de Tula Tepeji	SECRETARIA DE SECRETARIO	ADMINISTRATIVO	5,465.18	5,067.27	5,465.18	2	2	1	ADMINISTRATIVO	HIDALGO	10,930.36	10,134.53	5,465.18	26,530.07		
UT de Tula Tepeji	SECRETARIA DE DIRECTOR DE ÁREA	ADMINISTRATIVO	5,182.25	4,872.13	5,212.39	10	11	11	ADMINISTRATIVO	HIDALGO	51,822.45	53,593.44	57,336.32	162,752.22		
UT de Tula Tepeji	SECRETARIA DE SUBDIRECTOR DE ÁREA	ADMINISTRATIVO	4,981.44	4,945.68	4,750.79	4	4	4	ADMINISTRATIVO	HIDALGO	19,925.77	19,782.73	19,003.16	58,711.66		
UT de Tula Tepeji	SECRETARIA DE JEFE DE DEPARTAMENTO	ADMINISTRATIVO	4,825.66	4,825.66	4,825.66	1	1	1	ADMINISTRATIVO	HIDALGO	4,825.66	4,825.66	4,825.66	14,476.97		
UT de Tula Tepeji	PERSONAL DE APOYO	ADMINISTRATIVO	111.64	111.64	111.64	2966.13	2945.63	2957.03	ADMINISTRATIVO	HIDALGO	331,138.96	328,850.34	330,122.43	990,111.73		
<b>Total</b>			<b>415,961.76</b>	<b>407,799.98</b>	<b>418,464.80</b>	<b>14,914.85</b>	<b>14,957.66</b>	<b>14,892.49</b>			<b>4,780,498.05</b>	<b>4,773,188.30</b>	<b>4,802,750.15</b>	<b>14,356,445.50</b>		

Nota aclaratoria: Favor de respetar la estructura de las columnas y formulas establecidas en el formato. No se considerará si se detecta alguna modificación.

  
 Elaboró  
 Mtra. Ana Lilia González Pérez  
 Jefa del Depto. de Recursos Humanos

  
 Revisó  
 L.C. Héctor Juárez Ronquillo  
 Director de Administración y Finanzas


  
 Autorizó  
 Dra. Irasema Ernestina Linares Medina  
 Rectora


**DESTINO DE LOS RECURSOS FEDERALES QUE RECIBEN INIVERSIDADES E INSTITUCIONES DE EDUCACIÓN MEDIA SUPERIOR Y SUPERIOR**  
**En términos del artículo 37, fracción III del Decreto de Presupuesto de Egresos de la Federación para el Ejercicio Fiscal 2023**  
**Desglose del gasto corriente de operación**  
**Cifras acumuladas desde enero al periodo que se reporta**


**Fracción III**  
**Desglose del gasto corriente**

Universidad / Institución	Gasto Corriente de Operación ( Pesos )											
	Materiales y Suministros			Servicios Generales			Otros			Total		
	Enero	Enero - Febrero	Enero - Marzo	Enero	Enero - Febrero	Enero - Marzo	Enero	Enero - Febrero	Enero - Marzo	Enero	Enero - Febrero	Enero - Marzo
U T de Tula Tepeji	13,713.56	52,173.79	134,579.48	29,330.49	102,299.28	203,468.71	0.00	0.00	0.00	43,044.05	154,473.07	338,048.19
										0.00	0.00	0.00
										0.00	0.00	0.00
										0.00	0.00	0.00
										0.00	0.00	0.00
										0.00	0.00	0.00
										0.00	0.00	0.00
										0.00	0.00	0.00
										0.00	0.00	0.00
										0.00	0.00	0.00
										0.00	0.00	0.00
										0.00	0.00	0.00
										0.00	0.00	0.00
										0.00	0.00	0.00
										0.00	0.00	0.00
										0.00	0.00	0.00
										0.00	0.00	0.00
										0.00	0.00	0.00
										0.00	0.00	0.00
										0.00	0.00	0.00
										0.00	0.00	0.00
<b>Total</b>	<b>13,713.56</b>	<b>52,173.79</b>	<b>134,579.48</b>	<b>29,330.49</b>	<b>102,299.28</b>	<b>203,468.71</b>	<b>0.00</b>	<b>0.00</b>	<b>0.00</b>	<b>43,044.05</b>	<b>154,473.07</b>	<b>338,048.19</b>

**Nota aclaratoria:** Favor de respetar la estructura de las columnas y fórmulas establecidas en el formato. **No se considerará si se detecta alguna modificación.**

  
 \_\_\_\_\_  
 Elaboró  
 Mtro. Héctor Escobedo Corral  
 Director de Planeación y Evaluación

  
 \_\_\_\_\_  
 Revisó  
 L.C. Héctor Juárez Ronquillo  
 Director de Administración y Finanzas

  
 \_\_\_\_\_  
 Autorizó  
 Dra. Inesema Ernestina Linares Medina  
 Rectora



DESTINO DE LOS RECURSOS FEDERALES QUE RECIBEN UNIVERSIDADES E INSTITUCIONES DE EDUCACIÓN MEDIA SUPERIOR Y SUPERIOR  
En términos del artículo 37, fracción IV del Decreto de Presupuesto de Egresos de la Federación para el Ejercicio Fiscal 2023

Estado de situación financiera


Cifras acumuladas desde enero al periodo que se reporta


Fracción IV  
Situación Financiera


Trimestre: Primer trimestre 2023

1. Estados de situación financiera
2. Analítico de ingresos y egresos
3. Estado de origen y aplicación de los recursos públicos Federales

**Nota aclaratoria:** Favor de respetar la estructura de las columnas y fórmulas establecidas en el formato. **No se considerará si se detecta alguna modificación.**

  
Elaboró  
**Eva Gutiérrez Ortiz**  
Jefa del Depto. de Recursos Financieros  
y Contabilidad

  
Revisó  
**L.C. Héctor Juárez Ronquillo**  
Director de Administración y Finanzas

  
Autorizó  
**Dra. Irasema E. Linares Medina**  
Rectora



# UNIVERSIDAD TECNOLÓGICA DE TULA-TEPEJI HIDALGO



## Estado de Situación Financiera

Al 31/mar./2023

(Cifras en Pesos)

Usu: evagutierrez

Rep: rptEstadoSituacionFinanciera\_ant

10/abr./2023

hora de Impresión 01:50 p. m.

	<u>2023</u>	<u>2022</u>		<u>2023</u>	<u>2022</u>
<b>ACTIVO</b>			<b>PASIVO</b>		
<b><u>ACTIVO CIRCULANTE</u></b>	<b><u>\$51,103,336.45</u></b>	<b><u>\$49,991,674.65</u></b>	<b><u>PASIVO CIRCULANTE</u></b>	<b><u>\$17,800,226.77</u></b>	<b><u>\$20,660,665.10</u></b>
<i>EFFECTIVO Y EQUIVALENTES</i>	\$22,681,601.41	\$21,653,279.32	<i>CUENTAS POR PAGAR A CORTO PLAZO</i>	\$17,800,226.77	\$20,660,665.10
BANCOS/TESORERÍA	\$22,681,601.41	\$21,653,279.32	SERVICIOS PERSONALES POR PAGAR A CORTO PLAZO	\$4,194,975.24	\$2,819,803.86
<i>DERECHOS A RECIBIR EFFECTIVO O EQUIVALENTES</i>	\$28,421,735.04	\$28,338,395.33	PROVEEDORES POR PAGAR A CORTO PLAZO	\$63,459.40	\$451,180.22
CUENTAS POR COBRAR A CORTO PLAZO	\$20,538,395.33	\$20,538,395.33	RETENCIONES Y CONTRIBUCIONES POR PAGAR A CORTO PL.	\$1,496,892.21	\$5,379,988.69
DEUDORES DIVERSOS POR COBRAR A CORTO PLAZO	\$7,883,339.71	\$7,800,000.00	OTRAS CUENTAS POR PAGAR A CORTO PLAZO	\$12,044,899.92	\$12,009,692.33
<b>Total de Activos Circulantes</b>	<b>\$51,103,336.45</b>	<b>\$49,991,674.65</b>	<b>Total de Pasivos Circulantes</b>	<b>\$17,800,226.77</b>	<b>\$20,660,665.10</b>
<b><u>ACTIVO NO CIRCULANTE</u></b>	<b><u>\$251,652,228.25</u></b>	<b><u>\$252,762,223.90</u></b>	<b><u>PASIVO NO CIRCULANTE</u></b>	<b><u>\$0.00</u></b>	<b><u>\$0.00</u></b>
<i>BIENES INMUEBLES, INFRAESTRUCTURA Y CONSTRUCCIONES EN P.</i>	\$144,272,208.13	\$144,272,208.13	<b>Total del Pasivo</b>	<b>\$17,800,226.77</b>	<b>\$20,660,665.10</b>
TERRENOS	\$49,689,158.54	\$49,689,158.54	<b>HACIENDA PÚBLICA/ PATRIMONIO</b>		
EDIFICIOS NO HABITACIONALES	\$92,503,547.77	\$92,503,547.77	<b><u>HACIENDA PÚBLICA/PATRIMONIO CONTRIBUIDO</u></b>	<b><u>\$247,896,497.52</u></b>	<b><u>\$247,897,852.36</u></b>
CONSTRUCCIONES EN PROCESO EN BIENES PROPIOS	\$630,621.82	\$630,621.82	<i>APORTACIONES</i>	\$247,896,497.52	\$247,897,852.36
OTROS BIENES INMUEBLES	\$1,448,880.00	\$1,448,880.00	<b><u>HACIENDA PÚBLICA /PATRIMONIO GENERADO</u></b>	<b><u>\$37,058,840.41</u></b>	<b><u>\$34,195,381.09</u></b>
<i>BIENES MUEBLES</i>	\$156,189,748.06	\$156,082,759.29	<i>RESULTADOS DEL EJERCICIO (AHORRO/ DESAHORRO)</i>	\$6,057,174.08	\$1,990,308.39
MOBILIARIO Y EQUIPO DE ADMINISTRACIÓN	\$59,309,300.02	\$59,309,300.02	<i>RESULTADOS DE EJERCICIOS ANTERIORES</i>	\$23,231,962.28	\$24,435,368.45
MOBILIARIO Y EQUIPO EDUCACIONAL Y RECREATIVO	\$14,018,758.52	\$14,018,758.52	<i>RESERVAS</i>	\$7,768,379.21	\$7,768,379.21
EQUIPO E INSTRUMENTAL MÉDICO Y DE LABORATORIO	\$4,794,338.32	\$4,794,338.32	RESERVAS DE PATRIMONIO	\$7,768,379.21	\$7,768,379.21
VEHÍCULOS Y EQUIPO DE TRANSPORTE	\$11,965,073.18	\$11,965,073.18	<i>RECTIFICACIONES DE RESULTADOS DE EJERCICIOS ANTERIORES</i>	\$1,325.04	\$1,325.04
MAQUINARIA, OTROS EQUIPOS Y HERRAMIENTAS	\$64,362,278.02	\$64,255,289.25	CAMBIOS POR ERRORES CONTABLES	\$1,325.04	\$1,325.04
COLECCIONES, OBRAS DE ARTE Y OBJETOS VALIOSOS	\$1,740,000.00	\$1,740,000.00	<b><u>EXCESO O INSUFICIENCIA EN LA ACTUALIZACIÓN DE LA H/</u></b>	<b><u>\$0.00</u></b>	<b><u>\$0.00</u></b>
<i>ACTIVOS INTANGIBLES</i>	\$1,595,409.76	\$1,595,409.76	<b>Total Hacienda Pública/Patrimonio</b>	<b>\$284,955,337.93</b>	<b>\$282,093,233.45</b>
SOFTWARE	\$1,080,252.42	\$1,080,252.42	<b>Total del Pasivo y Hacienda Pública/Patrimonio</b>	<b>\$302,755,564.70</b>	<b>\$302,753,898.55</b>
LICENCIAS	\$515,157.34	\$515,157.34			
<i>DEPRECIACIÓN, DETERIORO Y AMORTIZACIÓN ACUMULADA DE BIE/</i>	<i>-\$50,405,137.70</i>	<i>-\$49,188,153.28</i>			
DEPRECIACIÓN ACUMULADA DE BIENES INMUEBLES	-\$5,096,908.00	-\$4,972,825.59			
DEPRECIACIÓN ACUMULADA DE BIENES MUEBLES	-\$43,743,083.62	-\$42,650,181.61			
AMORTIZACIÓN ACUMULADA DE ACTIVOS INTANGIBLES	-\$1,565,146.08	-\$1,565,146.08			
<b>Total de Activos No Circulantes</b>	<b>\$251,652,228.25</b>	<b>\$252,762,223.90</b>			
<b>Total del Activo</b>	<b>\$302,755,564.70</b>	<b>\$302,753,898.55</b>			



# UNIVERSIDAD TECNOLÓGICA DE TULA-TEPEJI HIDALGO

## Estado de Situación Financiera

Al 31/mar./2023

(Cifras en Pesos)



Estado Libre y Soberano  
de Hidalgo

10/abr./2023

hora de Impresión | 01:50 p. m.

---

	<u>2023</u>	<u>2022</u>
<b>CUENTAS DE ORDEN CONTABLES</b>		
<u>VALORES</u>	<u>\$0.00</u>	<u>\$0.00</u>
<u>EMISIÓN DE OBLIGACIONES</u>	<u>\$0.00</u>	<u>\$0.00</u>
<u>AVALES Y GARANTÍAS</u>	<u>\$0.00</u>	<u>\$0.00</u>
<u>JUICIOS</u>	<u>\$0.00</u>	<u>\$0.00</u>
<u>INVERSIÓN MEDIANTE PROYECTOS PARA PRESTACIÓN DE</u>	<u>\$0.00</u>	<u>\$0.00</u>
<u>BIENES CONCESIONADOS O EN COMODATO</u>	<u>\$0.00</u>	<u>\$0.00</u>



# UNIVERSIDAD TECNOLÓGICA DE TULA-TEPEJI HIDALGO

## Estado de Situación Financiera

Al 31/mar./2023

(Cifras en Pesos)



10/abr./2023

hora de Impresión 01:50 p. m.

Usu: evagutierrez

Rep: rptEstadoSituacionFinanciera\_ant

	<u>2023</u>	<u>2022</u>
<b>CUENTAS DE ORDEN PRESUPUESTARIAS</b>		
<b><u>LEY DE INGRESOS</u></b>		
LEY DE INGRESOS ESTIMADA	\$156,680,346.00	\$152,294,714.00
LEY DE INGRESOS POR EJECUTAR	\$121,980,312.87	\$0.00
MODIFICACIONES A LA LEY DE INGRESOS ESTIMADA	\$6,951,026.60	\$1,342,510.44
LEY DE INGRESOS DEVENGADA	\$41,651,059.73	\$153,637,224.44
LEY DE INGRESOS RECAUDADA	\$41,651,059.73	\$153,637,224.44
<b><u>PRESUPUESTO DE EGRESOS</u></b>		
PRESUPUESTO DE EGRESOS APROBADO	\$156,680,346.00	\$152,294,714.00
PRESUPUESTO DE EGRESOS POR EJERCER	\$129,146,127.76	\$5,238,341.42
MODIFICACIONES AL PRESUPUESTO DE EGRESOS APROBADO	\$6,951,026.60	\$1,342,510.44
PRESUPUESTO DE EGRESOS COMPROMETIDO	\$34,485,244.84	\$148,398,883.02
PRESUPUESTO DE EGRESOS DEVENGADO	\$34,485,244.84	\$148,398,883.02
PRESUPUESTO DE EGRESOS EJERCIDO	\$30,240,448.91	\$144,425,209.27
PRESUPUESTO DE EGRESOS PAGADO	\$30,240,448.91	\$144,425,209.26

“Bajo protesta de decir verdad declaramos que los Estados Financieros y sus notas, son razonablemente correctos y son responsabilidad del emisor”.

L.C. HÉCTOR JUÁREZ RONQUILLO  
DIRECTOR DE ADMINISTRACIÓN Y FINANZAS

DRA. IRASEMA E. LINARES MEDINA  
RECTORA




**UNIVERSIDAD TECNOLÓGICA DE TULA-TEPEJI**


**Estado Analítico de Ingresos**

**Del 1 de Enero al 31 de Marzo de 2023**

Rubro de Ingresos	Ingreso					Diferencia
	Estimado	Ampliaciones y Reducciones	Modificado	Devengado	Recaudado	
	(1)	(2)	(3= 1 + 2)	(4)	(5)	
Impuestos	0	0	0	0	0	0
Cuotas y Aportaciones de Seguridad Social	0	0	0	0	0	0
Contribuciones de Mejoras	0	0	0	0	0	0
Derechos	0	0	0	0	0	0
Productos	0	3,358	3,358	3,358	3,358	3,358
Aprovechamientos	0	0	0	0	0	0
Ingresos por Venta de Bienes, Prestación de Servicios y Otros Ingresos	28,718,004	0	28,718,004	9,697,990	9,697,990	-19,020,014
Participaciones, Aportaciones, Convenios, Incentivos Derivados de la Colaboración Fiscal y Fondos Distintos de Aportaciones	0	0	0	0	0	0
Transferencias, Asignaciones, Subsidios y Subvenciones, y Pensiones y Jubilaciones	127,962,342	6,947,669	134,910,011	31,949,712	31,949,712	-96,012,630
Ingresos Derivados de Financiamientos	0	0	0	0	0	0
<b>Total</b>	<b>156,680,346</b>	<b>6,951,027</b>	<b>163,631,373</b>	<b>41,651,060</b>	<b>41,651,060</b>	
				<b>Ingresos excedentes</b>		<b>-115,029,286</b>

Estado Analítico de Ingresos Por Fuente de Financiamiento	Ingreso					Diferencia
	Estimado	Ampliaciones y Reducciones	Modificado	Devengado	Recaudado	
	(1)	(2)	(3= 1 + 2)	(4)	(5)	
<b>Ingresos del Poder Ejecutivo Federal o Estatal y de los Municipios</b>	<b>0</b>	<b>0</b>	<b>0</b>	<b>0</b>	<b>0</b>	<b>0</b>
Impuestos	0	0	0	0	0	0
Cuotas y Aportaciones de Seguridad Social	0	0	0	0	0	0
Contribuciones de Mejoras	0	0	0	0	0	0
Derechos	0	0	0	0	0	0
Productos	0	0	0	0	0	0
Aprovechamientos	0	0	0	0	0	0
Participaciones, Aportaciones, Convenios, Incentivos Derivados de la Colaboración Fiscal y Fondos Distintos de Aportaciones	0	0	0	0	0	0
Transferencias, Asignaciones, Subsidios y Subvenciones, y Pensiones y Jubilaciones	0	0	0	0	0	0
<b>Ingresos de los Entes Públicos de los Poderes Legislativo y Judicial, de los Órganos Autónomos y del Sector Paraestatal o Paramunicipal, así como de las Empresas Productivas del Estado</b>	<b>156,680,346</b>	<b>6,951,027</b>	<b>163,631,373</b>	<b>41,651,060</b>	<b>41,651,060</b>	<b>-115,029,286</b>
Cuotas y Aportaciones de Seguridad Social	0	0	0	0	0	0
Productos	0	3,358	3,358	3,358	3,358	3,358
Ingresos por Venta de Bienes, Prestación de Servicios y Otros Ingresos	28,718,004	0	28,718,004	9,697,990	9,697,990	-19,020,014
Transferencias, Asignaciones, Subsidios y Subvenciones, y Pensiones y Jubilaciones	127,962,342	6,947,669	134,910,011	31,949,712	31,949,712	-96,012,630
<b>Ingresos derivados de financiamiento</b>	<b>0</b>	<b>0</b>	<b>0</b>	<b>0</b>	<b>0</b>	<b>0</b>
Ingresos Derivados de Financiamientos	0	0	0	0	0	0
<b>Total</b>	<b>156,680,346</b>	<b>6,951,027</b>	<b>163,631,373</b>	<b>41,651,060</b>	<b>41,651,060</b>	
				<b>Ingresos excedentes</b>		<b>-115,029,286</b>

ELABORÓ  
  
Mtro. Héctor Escobedo Corral  
Director de Planeación y Evaluación

REVISÓ  
  
C.P. Héctor Juárez Ronquillo  
Director de Administración y Finanzas

AUTORIZÓ  
  
Dra. Irasema Ernestina Linares Medina  
Rectora


**UNIVERSIDAD TECNOLÓGICA DE TULA-TEPEJI**  
**Estado Analítico del Ejercicio del Presupuesto de Egresos**  
**Clasificación por Objeto del Gasto (Capítulo y Concepto)**  
**Del 1 de Enero al 31 de Marzo de 2023**

Concepto	Egresos					Subejercicio
	Aprobado	Ampliaciones/ (Reducciones)	Modificado	Devengado	Pagado	
	1	2	3 = ( 1 + 2 )	4	5	
<b>Servicios Personales</b>	<b>115,385,247</b>	<b>11,840,569</b>	<b>127,225,816</b>	<b>29,906,362</b>	<b>25,896,022</b>	<b>97,319,454</b>
Remuneraciones al Personal de Carácter Permanente	74,705,650	8,079,978	82,785,628	19,760,289	19,760,289	63,025,339
Remuneraciones al Personal de Carácter Transitorio	74,694	-8,855	65,839	10,000	10,000	55,839
Remuneraciones Adicionales y Especiales	17,489,512	1,084,337	18,573,849	4,624,456	1,239,989	13,949,392
Seguridad Social	15,276,991	1,880,141	17,157,132	3,723,684	3,097,810	13,433,448
Otras Prestaciones Sociales y Económicas	7,835,642	804,968	8,640,610	1,787,934	1,787,934	6,852,676
Previsiones	2,758	0	2,758	0	0	2,758
Pago de Estímulos a Servidores Públicos	0	0	0	0	0	0
<b>Materiales y Suministros</b>	<b>3,486,952</b>	<b>-45,346</b>	<b>3,441,606</b>	<b>330,160</b>	<b>330,160</b>	<b>3,111,446</b>
Materiales de Administración, Emisión de Documentos y Artículos Oficiales	1,340,871	-42,482	1,298,389	69,160	69,160	1,229,229
Alimentos y Utensilios	304	0	304	0	0	304
Materias Primas y Materiales de Producción y Comercialización	0	0	0	0	0	0
Materiales y Artículos de Construcción y de Reparación	527,759	12,685	540,444	42,080	42,080	498,364
Productos Químicos, Farmacéuticos y de Laboratorio	253,049	-4,200	248,849	31,998	31,998	216,851
Combustibles, Lubricantes y Aditivos	968,341	-12,774	955,567	177,282	177,282	778,284
Vestuario, Blancos, Prendas de Protección y Artículos Deportivos	223,068	0	223,068	396	396	222,672
Materiales y Suministros Para Seguridad	0	0	0	0	0	0
Herramientas, Refacciones y Accesorios Menores	173,560	1,426	174,986	9,244	9,244	165,742
<b>Servicios Generales</b>	<b>23,593,694</b>	<b>-76,148</b>	<b>23,517,546</b>	<b>4,202,172</b>	<b>3,967,717</b>	<b>19,315,374</b>
Servicios Básicos	3,936,692	-590	3,936,102	774,366	774,366	3,161,736
Servicios de Arrendamiento	1,370,717	-16,618	1,354,099	286,576	286,576	1,067,523
Servicios Profesionales, Científicos, Técnicos y Otros Servicios	4,004,078	0	4,004,078	828,415	828,415	3,175,663
Servicios Financieros, Bancarios y Comerciales	890,247	2,801	893,048	44,786	44,786	848,263
Servicios de Instalación, Reparación, Mantenimiento y Conservación	4,374,500	-8,797	4,365,703	823,382	823,382	3,542,321
Servicios de Comunicación Social y Publicidad	591,750	-14,357	577,393	72,794	72,794	504,599
Servicios de Traslado y Viáticos	588,948	-56,468	532,480	81,589	81,589	450,891
Servicios Oficiales	488,397	3,786	492,183	42,868	42,868	449,315
Otros Servicios Generales	7,348,365	14,095	7,362,460	1,247,398	1,012,943	6,115,063
<b>Transferencias, Asignaciones, Subsidios y Otras Ayudas</b>	<b>12,666,077</b>	<b>-4,771,431</b>	<b>7,894,646</b>	<b>46,550</b>	<b>46,550</b>	<b>7,848,096</b>
Transferencias Internas y Asignaciones al Sector Público	12,423,237	-4,771,431	7,651,806	0	0	7,651,806
Transferencias al Resto del Sector Público	0	0	0	0	0	0
Subsidios y Subvenciones	0	0	0	0	0	0
Ayudas Sociales	242,840	0	242,840	46,550	46,550	196,290
Pensiones y Jubilaciones	0	0	0	0	0	0
Transferencias a Fideicomisos, Mandatos y Otros Análogos	0	0	0	0	0	0
Transferencias a la Seguridad Social	0	0	0	0	0	0
Donativos	0	0	0	0	0	0
Transferencias al Exterior	0	0	0	0	0	0
<b>Bienes Muebles, Inmuebles e Intangibles</b>	<b>1,548,376</b>	<b>0</b>	<b>1,548,376</b>	<b>0</b>	<b>0</b>	<b>1,548,376</b>
Mobiliario y Equipo de Administración	1,429,703	0	1,429,703	0	0	1,429,703
Mobiliario y Equipo Educativo y Recreativo	118,673	0	118,673	0	0	118,673
Equipo e Instrumental Médico y de Laboratorio	0	0	0	0	0	0
Vehículos y Equipo de Transporte	0	0	0	0	0	0
Equipo de Defensa y Seguridad	0	0	0	0	0	0
Maquinaria, Otros Equipos y Herramientas	0	0	0	0	0	0
Activos Biológicos	0	0	0	0	0	0
Bienes Inmuebles	0	0	0	0	0	0
Activos Intangibles	0	0	0	0	0	0

**UNIVERSIDAD TECNOLÓGICA DE TULA-TEPEJI**  
**Estado Analítico del Ejercicio del Presupuesto de Egresos**  
**Clasificación por Objeto del Gasto (Capítulo y Concepto)**  
**Del 1 de Enero al 31 de Marzo de 2023**

Concepto	Egresos					Subejercicio 6 = ( 3 - 4 )
	Aprobado	Ampliaciones/ (Reducciones)	Modificado	Devengado	Pagado	
	1	2	3 = ( 1 + 2 )	4	5	
<b>Inversión Pública</b>	<b>0</b>	<b>0</b>	<b>0</b>	<b>0</b>	<b>0</b>	<b>0</b>
Obra Pública en Bienes de Dominio Público	0	0	0	0	0	0
Obra Pública en Bienes Propios	0	0	0	0	0	0
Proyectos Productivos y Acciones de Fomento	0	0	0	0	0	0
<b>Inversiones Financieras y Otras Provisiones</b>	<b>0</b>	<b>3,383</b>	<b>3,383</b>	<b>0</b>	<b>0</b>	<b>3,383</b>
Inversiones Para el Fomento de Actividades Productivas	0	0	0	0	0	0
Acciones y Participaciones de Capital	0	0	0	0	0	0
Compra de Títulos y Valores	0	0	0	0	0	0
Concesión de Préstamos	0	0	0	0	0	0
Inversiones en Fideicomisos, Mandatos y Otros Análogos	0	0	0	0	0	0
Otras Inversiones Financieras	0	0	0	0	0	0
Provisiones para Contingencias y Otras Erogaciones Especiales	0	3,383	3,383	0	0	3,383
<b>Participaciones y Aportaciones</b>	<b>0</b>	<b>0</b>	<b>0</b>	<b>0</b>	<b>0</b>	<b>0</b>
Participaciones	0	0	0	0	0	0
Aportaciones	0	0	0	0	0	0
Convenios	0	0	0	0	0	0
<b>Deuda Pública</b>	<b>0</b>	<b>0</b>	<b>0</b>	<b>0</b>	<b>0</b>	<b>0</b>
Amortización de la Deuda Pública	0	0	0	0	0	0
Intereses de la Deuda Pública	0	0	0	0	0	0
Comisiones de la Deuda Pública	0	0	0	0	0	0
Gastos de la Deuda Pública	0	0	0	0	0	0
Costo por Coberturas	0	0	0	0	0	0
Apoyos Financieros	0	0	0	0	0	0
Adeudos de Ejercicios Fiscales Anteriores (Adefas)	0	0	0	0	0	0
<b>Total del Gasto</b>	<b>156,680,346</b>	<b>6,951,027</b>	<b>163,631,373</b>	<b>34,485,245</b>	<b>30,240,449</b>	<b>129,146,128</b>

ELABORÓ



Mtro. Héctor Escobedo Corral  
 Director de Planeación y Evaluación

REVISÓ



L.C. Héctor Juárez Ronquillo  
 Director de Administración y Finanzas

AUTORIZÓ



Dra. Irasema Ernestina Linares Medina  
 Rectora





**UNIVERSIDAD TECNOLÓGICA DE TULA-TEPEJI  
HIDALGO**

**Estado de Flujos de Efectivo  
Del 01/ene/2023 Al 31/mar./2023  
(Cifras en Pesos)**



Usr: evaguerrero  
Rep: rptEstadoFlujosEfectivo

Fecha y hora de Impresión: 10/abr./2023 01:56 p. m.

Concepto	2023	2022
<b>FLUJOS DE EFECTIVO DE LAS ACTIVIDADES DE OPERACIÓN</b>		
<b>ORIGEN</b>	<b>\$41,651,059.73</b>	<b>\$153,637,224.44</b>
PRODUCTOS	\$3,357.88	\$202,345.10
INGRESOS POR VENTA DE BIENES Y PRESTACIÓN DE SERVICIOS	\$9,697,990.13	\$27,756,855.65
TRANSFERENCIAS, ASIGNACIONES, SUBSIDIOS Y SUBVENCIONES, Y PENSIONES Y JUBILACIONES	\$31,949,711.72	\$125,678,023.69
<b>APLICACIÓN</b>	<b>\$40,622,737.64</b>	<b>\$155,279,583.71</b>
SERVICIOS PERSONALES	\$25,896,021.54	\$116,003,937.29
MATERIALES Y SUMINISTROS	\$330,159.94	\$6,675,772.49
SERVICIOS GENERALES	\$3,967,717.43	\$21,135,002.84
Ayudas sociales	\$46,550.00	\$217,679.10
OTRAS APLICACIONES DE OPERACIÓN	\$10,382,288.73	\$11,247,191.99
<b>FLUJOS NETOS DE EFECTIVO POR ACTIVIDADES DE OPERACIÓN</b>	<b>\$1,028,322.09</b>	<b>-\$1,642,359.27</b>
<b>FLUJOS DE EFECTIVO DE LAS ACTIVIDADES DE INVERSIÓN</b>		
<b>APLICACIÓN</b>	<b>\$0.00</b>	<b>\$392,817.54</b>
BIENES MUEBLES	\$0.00	\$392,817.54
<b>FLUJOS NETOS DE EFECTIVO POR ACTIVIDADES DE INVERSIÓN</b>	<b>\$0.00</b>	<b>-\$392,817.54</b>
<b>FLUJOS DE EFECTIVO DE LAS ACTIVIDADES DE FINANCIAMIENTO</b>		
<b>INCREMENTO/DISMINUCIÓN NETA EN EL EFECTIVO Y EQUIVALENTES AL EFECTIVO</b>	<b>\$1,028,322.09</b>	<b>-\$2,035,176.81</b>
<b>EFECTIVO Y EQUIVALENTES AL EFECTIVO AL INICIO DEL EJERCICIO</b>	<b>\$21,653,279.32</b>	<b>\$23,688,456.13</b>
<b>EFECTIVO Y EQUIVALENTES AL EFECTIVO AL FINAL DEL EJERCICIO</b>	<b>\$22,681,601.41</b>	<b>\$21,653,279.32</b>

"Bajo protesta de decir verdad declaramos que los Estados Financieros y sus notas, son razonablemente correctos y son responsabilidad del emisor".

L.C. HÉCTOR JUÁREZ RONQUILLO

DIRECTOR DE ADMINISTRACIÓN Y FINANZAS

DRA. TRASEMA E. LINARES MEDINA


RECTORA

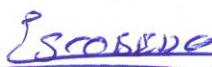
**DESTINO DE LOS RECURSOS FEDERALES QUE RECIBEN UNIVERSIDADES E INSTITUCIONES DE EDUCACIÓN MEDIA SUPERIOR Y SUPERIOR**  
 En términos del artículo 37, fracción V del Decreto de Presupuesto de Egresos de la Federación para el Ejercicio Fiscal 2023  
 Programas y cumplimiento de metas  
 Cifras acumuladas desde enero al periodo que se reporta

**Fracción V**  
**Información sobre la matrícula de inicio y fin de cada ciclo escolar**

Universidad / Institución	Ciclo escolar	Inicio ó Fin	Número de Alumnos	Nivel Educativo (Media Superior o superior)	Tipo de Servicio o Subsistema
U T de Tula Tepeji	2022-2023	2022	4,882	Superior	Universidades Tecnológicas

**Nota aclaratoria:** Favor de respetar la estructura de las columnas y fórmulas establecidas en el formato. **No se considerará si se detecta alguna modificación.**

  
 \_\_\_\_\_  
 Elaboró  
**Angélica María Cruz Cruz**  
 Departamento de Estadística y Evaluación

  
 \_\_\_\_\_  
 Revisó  
**Héctor Escobedo Corral**  
 Dirección de Planeación y Evaluación

  
 \_\_\_\_\_  
 Autorizó  
**Irasema Ernestina Linares Medina**  
 Rectora



**Informe de la aplicación de los recursos otorgados por la SEP. Ejercicio Fiscal 2022**

Hidalgo		U T de Tula Tepeji		
CLABE	012290001198108970	BBVA		
	1er Trimestre	2do Trimestre	3er Trimestre	4to Trimestre
Recurso recibido	\$ 17,353,389.00	\$ -	\$ -	\$ -
Ejercido Cap. 1000	\$ 14,356,445.50	\$ -	\$ -	\$ -
Ejercido Cap. 2000	\$ 134,579.48	\$ -	\$ -	\$ -
Ejercido Cap. 3000	\$ 203,468.68	\$ -	\$ -	\$ -

Saldo final de los recursos otorgados en el Ejercicio Fiscal 2022 con objeto de reintegro.

Recursos disponibles en la cuenta bancaria específica al 31 de diciembre	\$ 2,658,895.34
Recursos comprometidos al 31 de diciembre que se deberán ejercer a más tardar el 30 de marzo del año siguiente	\$ -
Importe total a reintegrar a más tardar el 15 de enero del ejercicio fiscal siguiente (A+B)	\$ 2,658,895.34
Importe de capital a reintegrar (A)	\$ 2,658,895.34
Rendimientos bancarios a reintegrar (B)	\$ -

El detalle de los recursos en cada uno de los trimestres corresponden a la recepción de los recursos, así como los documentos anexos al informe, son parte integrante del mismo.

La Universidad manifiesta que lleva los registros específicos respecto de la aplicación de los recursos que se presentan en este informe y sus anexos, que los montos se encuentran soportados con la documentación que comprueba plenamente y justifica el gasto, misma que se encuentra bajo su resguardo y custodia, la cual ha sido cancelada con la leyenda correspondiente y se encuentra disponible para los órganos de fiscalización y control de carácter federal y estatal que lo soliciten; así como los de carácter judicial, ya sean del fuero común y/o federal.

Lo anterior, en cumplimiento al Artículo 70 de la Ley General de Contabilidad Gubernamental, la Clausula "sexta" del convenio de apoyo Financiero y los "Criterios Generales para la Distribución del Programa Presupuestario U006" emitidos por la Subsecretaría de Educación Superior.

Los que suscriben el presente informe, en ejercicio de las facultades que les otorgan los cargos que ostentan en la Universidad, declaran bajo protesta de decir verdad que toda la información contenida en el mismo, así como los anexos que lo acompañan son ciertos y verificables en cualquier momento.

Autorizo

Irasema Ernestina Linares Medina

Titular de la Rectoría

Elaboró

Héctor Juárez Ronquillo

Titular de la Dirección de Administración, Finanzas u homólogo