

Enero-marzo

348,928.56

DESTINO DE LOS RECURSOS FEDERALES QUE RECIBEN UNIVERSIDADES E INSTITUCIONES DE EDUCACIÓN MEDIA SUPERIOR Y SUPERIOR


En términos del artículo 37, fracción II del Decreto de Presupuesto de Egresos de la Federación para el Ejercicio Fiscal 2023

Costo de la plantilla de personal

Cifras acumuladas desde enero al periodo que se reporta

Fracción II
Costo de la nómina del personal docente, no docente, administrativo y manual

Universidad / Institución	Categoría	Tipo de personal 1 /	Estructura de la Plantilla									Costo total de la plantilla (Pesos)			
			Costo unitario bruto (pesos)			Número de plazas			Responsabilidad laboral	Ubicación	Enero	Febrero	Marzo	Acumulado Enero-marzo	
			Enero	Febrero	Marzo	Enero	Febrero	Marzo							
UTEC TULANCINGO	RECTOR	NO DOCENTE	71,665.86	72,120.33	79,429.86	1	1	1	DIRECTIVO	HIDALGO	71,665.86	72,120.33	79,429.86	223,216.02	
UTEC TULANCINGO	SECRETARIO ACADÉMICO	NO DOCENTE	61,801.96	62,256.43	68,469.97	1	1	1	DIRECTIVO	HIDALGO	61,801.96	62,256.43	68,469.97	192,528.37	
UTEC TULANCINGO	DIRECTOR DE ÁREA	NO DOCENTE	55,225.96	55,680.43	61,163.30	6	5	6	DIRECTIVO	HIDALGO	331,355.73	278,402.13	366,979.83	976,737.70	
UTEC TULANCINGO	JEFE DE DEPARTAMENTO	NO DOCENTE	30,619.80	30,619.80	33,445.53	18	18	17	ATM	HIDALGO	551,156.32	551,156.32	568,574.00	1,670,886.64	
UTEC TULANCINGO	PROFESOR TITULAR "A"	DOCENTE	29,055.45	29,055.45	35,031.85	8	8	8	DOCENTE	HIDALGO	232,443.57	232,443.57	280,254.77	745,141.92	
UTEC TULANCINGO	PROFESOR TITULAR "B"	DOCENTE	34,001.76	34,001.76	41,076.01	8	8	8	DOCENTE	HIDALGO	272,014.05	272,014.05	328,608.08	872,636.18	
UTEC TULANCINGO	PROFESOR TITULAR "C"	DOCENTE	39,041.41	39,495.88	47,788.46	3	3	3	DOCENTE	HIDALGO	117,124.22	117,124.22	143,365.39	378,972.22	
UTEC TULANCINGO	PROFESOR ASOCIADO "C"	DOCENTE	25,421.00	25,421.00	30,590.72	5	5	5	DOCENTE	HIDALGO	127,105.00	127,105.00	152,953.60	407,163.60	
UTEC TULANCINGO	PROFESOR DE ASIGNATURA "B" (H/S/M)	DOCENTE	13,621.55	9,026.61	13,808.16	95	98	98	DOCENTE	HIDALGO	1,294,047.49	884,607.48	1,353,199.23	3,531,854.20	
UTEC TULANCINGO	COORDINADOR	ADMINISTRATIVO	17,660.75	17,660.75	21,274.21	9	9	9	ATM	HIDALGO	158,946.73	158,946.73	191,467.93	509,361.41	
UTEC TULANCINGO	INVESTIGADOR ESPECIALIZADO	ADMINISTRATIVO	17,660.75	17,660.75	21,274.21	2	2	2	ATM	HIDALGO	35,321.50	35,321.50	42,548.43	113,191.43	
UTEC TULANCINGO	INGENIERO EN SISTEMAS	ADMINISTRATIVO	14,187.90	14,187.90	17,030.55	7	7	7	ATM	HIDALGO	99,315.28	99,315.28	119,213.85	317,844.41	
UTEC TULANCINGO	JEFE DE OFICINA	ADMINISTRATIVO	11,559.12	11,559.12	13,818.31	18	18	18	ATM	HIDALGO	208,064.24	208,064.24	248,729.60	664,858.08	
UTEC TULANCINGO	TÉCNICO BIBLIOTECARIO	ADMINISTRATIVO	10,139.91	10,139.91	12,084.10	11	10	10	ATM	HIDALGO	111,539.03	101,399.12	120,840.98	333,779.13	
UTEC TULANCINGO	TÉCNICO EN CONTABILIDAD	ADMINISTRATIVO	10,139.91	10,139.91	12,084.10	7	9	9	ATM	HIDALGO	70,979.36	91,259.20	108,756.88	270,995.44	
UTEC TULANCINGO	SECRETARIA DEL RECTOR	ADMINISTRATIVO	8,759.41	8,759.41	10,703.60	0	0	0	ATM	HIDALGO	-	-	-	-	
UTEC TULANCINGO	SECRETARIA DE DIRECTOR DE ÁREA	ADMINISTRATIVO	9,259.01	9,259.01	11,007.68	3	3	3	ATM	HIDALGO	27,777.03	27,777.03	33,023.03	88,577.09	
UTEC TULANCINGO	SECRETARIA DE JEFE DE DEPARTAMENTO	ADMINISTRATIVO	8,857.36	8,857.36	10,516.88	7	7	7	ATM	HIDALGO	62,001.55	62,001.55	73,618.19	197,621.29	


Mtro. JOSÉ ANTONIO ZAMORA GUIDO
RECTOR


L.C. JOSÉ HUMBERTO ANGELES HERNANDEZ
DIRECTOR DE ADMINISTRACIÓN Y FINANZAS

DESTINO DE LOS RECURSOS FEDERALES QUE RECIBEN INIVERSIDADES E INSTITUCIONES DE EDUCACIÓN MEDIA SUPERIOR Y SUPERIOR

En términos del artículo 37, fracción III del Decreto de Presupuesto de Egresos de la Federación para el Ejercicio Fiscal 2023

Desglose del gasto corriente de operación

Cifras acumuladas desde enero al período que se reporta

**Fracción III
Desglose del gasto corriente**

Universidad / Institución	Gasto Corriente de Operación (Pesos)											
	Materiales y Suministros			Servicios Generales			Otros			Total		
	Enero-marzo	Enero-marzo	Enero-marzo	Enero-marzo	Enero-marzo	Enero-marzo	Enero-marzo	Enero-marzo	Enero-marzo	Enero-marzo	Enero-marzo	Enero-marzo
UNIVERSIDAD TECNOLÓGICA DE	0.00	22,817.12	51,588.24	16,636.95	89,823.90	297,340.32				22,817.12	112,641.02	348,928.56

MTRO. JOSÉ ANTONIO ZAPORA GUIDO
RECTOR

L.C. JOSÉ HUMBERTO ANGÉLES HERNÁNDEZ
DIRECTOR DE ADMINISTRACIÓN Y FINANZAS

DESTINO DE LOS RECURSOS FEDERALES QUE RECIBEN UNIVERSIDADES E INSTITUCIONES DE EDUCACIÓN MEDIA SUPERIOR Y SUPERIOR


En términos del artículo 37, fracción V del Decreto de Presupuesto de Egresos de la Federación para el Ejercicio Fiscal 2023


Programas y cumplimiento de metas

Cifras acumuladas desde enero al periodo que se reporta

Fracción V
Información sobre la matrícula de inicio y fin de cada ciclo escolar

Universidad / Institución	Ciclo escolar	Inicio ó Fin	Número de Alumnos	Nivel Educativo (Media Superior o superior)	Tipo de Servicio o Subsistema	Enero-marzo
UNIVERSIDAD TECNOLÓGICA DE TULANCINGO	2022-2023	MATRÍCULA DE INICIO	2,338	SUPERIOR	EDUCACIÓN SUPERIOR	2338


MTRO. JOSÉ ANTONIO ZAMORA GUIDO
RECTOR


LIC. JOSÉ HUMBERTO ÁNGELES HERNÁNDEZ
DIRECTOR DE ADMINISTRACIÓN Y FINANZAS

UNIVERSIDAD TECNOLÓGICA DE TULANCINGO
Estado de Situación Financiera
Al 31 de Marzo de 2023
(Cifras en Pesos)

Concepto	2023	2022	Concepto	2023	2022
ACTIVO			PASIVO		
Activo Circulante			Pasivo Circulante		
Efectivo y Equivalentes	12,997,113.00	10,692,800.64	Cuentas por Pagar a Corto Plazo	6,255,107.09	10,682,581.40
Derechos a Recibir Efectivo o Equivalentes	7,918,108.63	9,572,646.83	Documentos por Pagar a Corto Plazo	0.00	0.00
Derechos a Recibir Bienes o Servicios	0.00	0.00	Porción a Corto Plazo de la Deuda Pública a Largo Plazo	0.00	0.00
Inventarios	0.00	0.00	Títulos y Valores a Corto Plazo	0.00	0.00
Almacenes	0.00	0.00	Pasivos Diferidos a Corto Plazo	0.00	0.00
Estimación por Pérdida o Deterioro de Activos Circulantes	0.00	0.00	Fondos y Bienes de Terceros en Garantía y/o Administración a Corto Plazo	0.00	0.00
Otros Activos Circulantes	0.00	0.00	Provisiones a Corto Plazo	5,349,980.20	5,502,271.62
Total de Activos Circulantes	20,915,221.63	20,265,447.47	Otros Pasivos a Corto Plazo	0.00	0.00
Activo No Circulante			Total de Pasivos Circulantes	11,605,087.29	16,184,853.02
Inversiones Financieras a Largo Plazo	0.00	0.00	Pasivo No Circulante		
Derechos a Recibir Efectivo o Equivalentes a Largo Plazo	0.00	0.00	Cuentas por Pagar a Largo Plazo	0.00	0.00
Bienes Inmuebles, Infraestructura y Construcciones en Proceso	76,176,680.41	76,176,680.41	Documentos por Pagar a Largo Plazo	0.00	0.00
Bienes Muebles	70,165,111.90	68,072,722.84	Deuda Pública a Largo Plazo	0.00	0.00
Activos Intangibles	2,075,990.73	2,075,990.73	Pasivos Diferidos a Largo Plazo	0.00	0.00
Depreciación, Deterioro y Amortización Acumulada de Bienes	-58,548,316.76	-57,481,124.56	Fondos y Bienes de Terceros en Garantía y/o en Administración a Largo Plazo	0.00	0.00
Activos Diferidos	0.00	0.00	Provisiones a Largo Plazo	0.00	0.00
Estimación por Pérdida o Deterioro de Activos no Circulantes	0.00	0.00	Total de Pasivos No Circulantes	0.00	0.00
Otros Activos no Circulantes	0.00	0.00	Total del Pasivo	11,605,087.29	16,184,853.02
Total de Activos No Circulantes	89,869,466.28	88,844,269.42	HACIENDA PÚBLICA/PATRIMONIO		
Total del Activo	110,784,687.91	109,109,716.89	Hacienda Pública/Patrimonio Contribuido	37,276,241.18	35,780,082.79
			Aportaciones	0.00	0.00
			Donaciones de Capital	37,276,241.18	35,780,082.79
			Actualización de la Hacienda Pública /Patrimonio	0.00	0.00
			Hacienda Pública/Patrimonio Generado	61,903,359.44	57,144,781.08
			Resultados del Ejercicio (Ahorro/Desahorro)	5,006,072.77	-787,719.57
			Resultados de Ejercicios Anteriores	7,538,166.92	8,472,775.05
			Revalúos	0.00	0.00
			Reservas	49,359,119.75	49,459,725.60
			Rectificaciones de Resultados de Ejercicios Anteriores	0.00	0.00
			Exceso o Insuficiencia en la Actualización de la Hacienda Pública/Patrimonio	0.00	0.00
			Resultado por Posición Monetaria	0.00	0.00
			Resultado por Tenencia de Activos no Monetarios	0.00	0.00
			Total Hacienda Pública/Patrimonio	99,179,600.62	92,924,863.87
			Total del Pasivo y Hacienda Pública /Patrimonio	110,784,687.91	109,109,716.89

Bajo protesta de decir verdad declaramos que los Estados Financieros y sus notas, son razonablemente correctos y son responsabilidad del emisor.

L.C. José Humberto Angeles Hernández
 Director de Administración y Finanzas

Mtro. José Antonio Zamora Guido
 Rector

UNIVERSIDAD TECNOLÓGICA DE TULANCINGO
Estado Analítico de Ingresos
Del 1 de Enero al 31 de Marzo de 2023

Rubro de Ingresos	Ingreso					Diferencia (6= 5 - 1)
	Estimado	Ampliaciones y Reducciones	Modificado	Devengado	Recaudado	
	(1)	(2)	(3= 1 + 2)	(4)	(5)	
Impuestos	0	0	0	0	0	0
Cuotas y Aportaciones de Seguridad Social	0	0	0	0	0	0
Contribuciones de Mejoras	0	0	0	0	0	0
Derechos	0	0	0	0	0	0
Productos	0	34,180	34,180	34,180	34,180	34,180
Aprovechamientos	0	0	0	0	0	0
Ingresos por Venta de Bienes, Prestación de Servicios y Otros Ingresos	14,597,015	0	14,597,015	4,523,663	4,523,663	-10,073,352
Participaciones, Aportaciones, Convenios, Incentivos Derivados de la Colaboración Fiscal y Fondos Distintos de Aportaciones	0	0	0	0	0	0
Transferencias, Asignaciones, Subsidios y Subvenciones, y Pensiones y Jubilaciones	62,234,182	4,096,967	66,331,149	14,804,859	14,804,859	-47,429,323
Ingresos Derivados de Financiamientos	0	0	0	0	0	0
Total	76,831,197	4,131,147	80,962,344	19,362,702	19,362,702	
				Ingresos excedentes		-57,468,495

Estado Analítico de Ingresos Por Fuente de Financiamiento	Ingreso					Diferencia (6= 5 - 1)
	Estimado	Ampliaciones y Reducciones	Modificado	Devengado	Recaudado	
	(1)	(2)	(3= 1 + 2)	(4)	(5)	
Ingresos del Poder Ejecutivo Federal o Estatal y de los Municipios	0	0	0	0	0	0
Impuestos	0	0	0	0	0	0
Cuotas y Aportaciones de Seguridad Social	0	0	0	0	0	0
Contribuciones de Mejoras	0	0	0	0	0	0
Derechos	0	0	0	0	0	0
Productos	0	0	0	0	0	0
Aprovechamientos	0	0	0	0	0	0
Participaciones, Aportaciones, Convenios, Incentivos Derivados de la Colaboración Fiscal y Fondos Distintos de Aportaciones	0	0	0	0	0	0
Transferencias, Asignaciones, Subsidios y Subvenciones, y Pensiones y Jubilaciones	0	0	0	0	0	0
Ingresos de los Entes Públicos de los Poderes Legislativo y Judicial, de los Órganos Autónomos y del Sector Paraestatal o Paramunicipal, así como de las Empresas Productivas del Estado	76,831,197	4,131,147	80,962,344	19,362,702	19,362,702	-57,468,495
Cuotas y Aportaciones de Seguridad Social	0	0	0	0	0	0
Productos	0	34,180	34,180	34,180	34,180	34,180
Ingresos por Venta de Bienes, Prestación de Servicios y Otros Ingresos	14,597,015	0	14,597,015	4,523,663	4,523,663	-10,073,352
Transferencias, Asignaciones, Subsidios y Subvenciones, y Pensiones y Jubilaciones	62,234,182	4,096,967	66,331,149	14,804,859	14,804,859	-47,429,323
Ingresos derivados de financiamiento	0	0	0	0	0	0
Ingresos Derivados de Financiamientos	0	0	0	0	0	0
Total	76,831,197	4,131,147	80,962,344	19,362,702	19,362,702	
				Ingresos excedentes		-57,468,495



L.C. José Humberto Angeles Hernández
 Director de Administración y Finanzas



Mtro. José Antonio Zamora Guido
 Rector

UNIVERSIDAD TECNOLÓGICA DE TULANCINGO
Estado Analítico del Ejercicio del Presupuesto de Egresos
Clasificación por Objeto del Gasto (Capítulo y Concepto)
Del 1 de Enero al 31 de Marzo de 2023

Concepto	Egresos					Subejercicio 8 = (3 + 4)
	Aprobado	Ampliaciones/ (Reducciones)	Modificado	Devengado	Pagado	
	1	2	3 = (1 + 2)	4	6	
Servicios Personales	52,611,525	4,825,744	57,437,269	12,798,040	12,798,040	44,639,229
Remuneraciones al Personal de Carácter Permanente	34,744,136	1,977,988	36,722,124	9,317,302	9,317,302	27,404,822
Remuneraciones al Personal de Carácter Transitorio	0	238,205	238,205	238,205	238,205	0
Remuneraciones Adicionales y Especiales	8,496,392	606,729	9,103,121	867,789	867,789	8,235,331
Seguridad Social	6,569,750	1,187,996	7,757,746	1,725,936	1,725,936	6,031,809
Otras Prestaciones Sociales y Económicas	2,801,247	814,827	3,616,074	648,808	648,808	2,967,267
Previsiones	0	0	0	0	0	0
Pago de Estímulos a Servidores Públicos	0	0	0	0	0	0
Materiales y Suministros	2,500,368	25,195	2,525,563	95,642	95,642	2,429,922
Materiales de Administración, Emisión de Documentos y Artículos Oficiales	345,068	25,195	370,263	20,209	20,209	350,054
Alimentos y Utensilios	387,627	0	387,627	21,849	21,849	365,778
Materias Primas y Materiales de Producción y Comercialización	0	0	0	0	0	0
Materiales y Artículos de Construcción y de Reparación	268,078	0	268,078	1,582	1,582	266,496
Productos Químicos, Farmacéuticos y de Laboratorio	340,659	0	340,659	0	0	340,659
Combustibles, Lubricantes y Aditivos	573,868	0	573,868	21,236	21,236	552,632
Vestuario, Blancos, Prendas de Protección y Artículos Deportivos	175,022	0	175,022	19,902	19,902	155,120
Materiales y Suministros Para Seguridad	0	0	0	0	0	0
Herramientas, Refacciones y Accesorios Menores	410,046	0	410,046	10,863	10,863	399,183
Servicios Generales	14,893,382	-49,796	14,843,586	1,244,883	1,244,883	13,598,703
Servicios Básicos	2,547,924	-93,454	2,454,470	117,631	117,631	2,336,840
Servicios de Arrendamiento	1,332,324	28,566	1,360,890	42,963	42,963	1,317,928
Servicios Profesionales, Científicos, Técnicos y Otros Servicios	5,190,996	-25,947	5,165,049	574,362	574,362	4,590,687
Servicios Financieros, Bancarios y Comerciales	924,425	0	924,425	34,218	34,218	890,207
Servicios de Instalación, Reparación, Mantenimiento y Conservación	1,830,029	14,887	1,844,916	18,887	18,887	1,826,029
Servicios de Comunicación Social y Publicidad	146,026	0	146,026	31,084	31,084	114,942
Servicios de Traslado y Viáticos	272,731	-42,591	230,140	24,234	24,234	205,906
Servicios Oficiales	191,800	68,743	260,543	90,743	90,743	169,800
Otros Servicios Generales	2,457,127	0	2,457,127	310,763	310,763	2,146,364
Transferencias, Asignaciones, Subsidios y Otras Ayudas	76,000	0	76,000	0	0	76,000
Transferencias Internas y Asignaciones al Sector Público	0	0	0	0	0	0
Transferencias al Resto del Sector Público	0	0	0	0	0	0
Subsidios y Subvenciones	76,000	0	76,000	0	0	76,000
Ayudas Sociales	0	0	0	0	0	0
Pensiones y Jubilaciones	0	0	0	0	0	0
Transferencias a Fideicomisos, Mandatos y Otros Análogos	0	0	0	0	0	0
Transferencias a la Seguridad Social	0	0	0	0	0	0
Donativos	0	0	0	0	0	0
Transferencias al Exterior	0	0	0	0	0	0
Bienes Muebles, Inmuebles e Intangibles	0	70,160	70,160	0	0	70,160
Mobiliario y Equipo de Administración	0	70,160	70,160	0	0	70,160
Mobiliario y Equipo Educativo y Recreativo	0	0	0	0	0	0
Equipo e Instrumental Médico y de Laboratorio	0	0	0	0	0	0
Vehículos y Equipo de Transporte	0	0	0	0	0	0
Equipo de Defensa y Seguridad	0	0	0	0	0	0

UNIVERSIDAD TECNOLÓGICA DE TULANCINGO
Estado Analítico del Ejercicio del Presupuesto de Egresos
Clasificación por Objeto del Gasto (Capítulo y Concepto)
Del 1 de Enero al 31 de Marzo de 2023

Concepto	Egresos					Subejercicio 6 = { 3 - 4 }
	Aprobado 1	Ampliaciones/ (Reducciones) 2	Modificado 3 = { 1 + 2 }	Devengado 4	Pagado 5	
Maquinaria, Otros Equipos y Herramientas	0	0	0	0	0	0
Activos Biológicos	0	0	0	0	0	0
Bienes Inmuebles	0	0	0	0	0	0
Activos Intangibles	0	0	0	0	0	0
Inversión Pública	0	0	0	0	0	0
Obra Pública en Bienes de Dominio Público	0	0	0	0	0	0
Obra Pública en Bienes Propios	0	0	0	0	0	0
Proyectos Productivos y Acciones de Fomento	0	0	0	0	0	0
Inversiones Financieras y Otras Provisiones	6,749,922	-740,157	6,009,765	0	0	6,009,765
Inversiones Para el Fomento de Actividades Productivas	0	0	0	0	0	0
Acciones y Participaciones de Capital	0	0	0	0	0	0
Compra de Títulos y Valores	0	0	0	0	0	0
Concesión de Préstamos	0	0	0	0	0	0
Inversiones en Fideicomisos, Mandatos y Otros Análogos	0	0	0	0	0	0
Otras Inversiones Financieras	0	0	0	0	0	0
Provisiones para Contingencias y Otras Erogaciones Especiales	6,749,922	-740,157	6,009,765	0	0	6,009,765
Participaciones y Aportaciones	0	0	0	0	0	0
Participaciones	0	0	0	0	0	0
Aportaciones	0	0	0	0	0	0
Convenios	0	0	0	0	0	0
Deuda Pública	0	0	0	0	0	0
Amortización de la Deuda Pública	0	0	0	0	0	0
Intereses de la Deuda Pública	0	0	0	0	0	0
Comisiones de la Deuda Pública	0	0	0	0	0	0
Gastos de la Deuda Pública	0	0	0	0	0	0
Costo por Coberturas	0	0	0	0	0	0
Apoyos Financieros	0	0	0	0	0	0
Adeudos de Ejercicios Fiscales Anteriores (Adefas)	0	0	0	0	0	0
Total del Gasto	76,831,197	4,131,147	80,962,344	14,138,565	14,138,565	66,823,779



L.C. José Humberto Angeles Hernández
 Director de Administración y Finanzas



Mtro. José Antonio Zamora Guido
 Rector

UNIVERSIDAD TECNOLÓGICA DE TULANCINGO HIDALGO

Estado de Origen y Aplicación de Recursos
 Del 01/ene./2023 al 31/mar./2023

Ufr: supervisor
 Rep: rptEstadoOrigenAplicacion

Fecha y hora de Impresión | 12/abr./2023
 04:58 p. m.

ORIGEN DE LOS RECURSOS

PRODUCTOS	\$34,179.78
INGRESOS POR VENTA DE BIENES Y PRESTACIÓN DE SER	\$4,523,662.79
TRANSFERENCIAS, ASIGNACIONES, SUBSIDIOS Y SUBVEN	\$14,804,858.98
Disminuciones del Activo	\$79,614,742.23
Incrementos del Pasivo	\$35,951,610.47
Incrementos del Patrimonio	\$94,233,558.36
TOTAL ORIGEN	\$229,162,612.61

APLICACIÓN DE LOS RECURSOS

SERVICIOS PERSONALES	\$12,798,039.82
MATERIALES Y SUMINISTROS	\$95,641.65
SERVICIOS GENERALES	\$1,244,883.05
ESTIMACIONES, DEPRECIACIONES, DETERIOROS, OBSOLE	\$218,064.26
Incrementos del Activo	\$177,402,317.14
Disminuciones del Pasivo	\$24,346,523.18
Disminuciones del Patrimonio	\$60,030.51
EXISTENCIA EN EFECTIVO Y EQUIVALENTES AL	\$12,997,113.00
TOTAL APLICACION	\$229,162,612.61

 L.C. José Humberto Angeles Hernández
 Director de Administración y Finanzas

 Mtro. José Antonio Zamora Guído
 Rector

UNIVERSIDAD TECNOLÓGICA DE TULANCINGO
Estado de Situación Financiera
Al 31 de Marzo de 2023
(Cifras en Pesos)

Concepto	2023	2022	Concepto	2023	2022
ACTIVO			PASIVO		
Activo Circulante			Pasivo Circulante		
Efectivo y Equivalentes	12,997,113.00	10,692,800.64	Cuentas por Pagar a Corto Plazo	6,255,107.09	10,682,581.40
Derechos a Recibir Efectivo o Equivalentes	7,918,108.63	9,572,646.83	Documentos por Pagar a Corto Plazo	0.00	0.00
Derechos a Recibir Bienes o Servicios	0.00	0.00	Porción a Corto Plazo de la Deuda Pública a Largo Plazo	0.00	0.00
Inventarios	0.00	0.00	Títulos y Valores a Corto Plazo	0.00	0.00
Almacenes	0.00	0.00	Pasivos Diferidos a Corto Plazo	0.00	0.00
Estimación por Pérdida o Deterioro de Activos Circulantes	0.00	0.00	Fondos y Bienes de Terceros en Garantía y/o Administración a Corto Plazo	0.00	0.00
Otros Activos Circulantes	0.00	0.00	Provisiones a Corto Plazo	5,349,980.20	5,502,271.62
			Otros Pasivos a Corto Plazo	0.00	0.00
Total de Activos Circulantes	20,915,221.63	20,265,447.47	Total de Pasivos Circulantes	11,605,087.29	16,184,853.02
Activo No Circulante			Pasivo No Circulante		
Inversiones Financieras a Largo Plazo	0.00	0.00	Cuentas por Pagar a Largo Plazo	0.00	0.00
Derechos a Recibir Efectivo o Equivalentes a Largo Plazo	0.00	0.00	Documentos por Pagar a Largo Plazo	0.00	0.00
Bienes Inmuebles, Infraestructura y Construcciones en Proceso	76,176,680.41	76,176,680.41	Deuda Pública a Largo Plazo	0.00	0.00
Bienes Muebles	70,165,111.90	68,072,722.84	Pasivos Diferidos a Largo Plazo	0.00	0.00
Activos Intangibles	2,075,990.73	2,075,990.73	Fondos y Bienes de Terceros en Garantía y/o en Administración a Largo Plazo	0.00	0.00
Depreciación, Deterioro y Amortización Acumulada de Bienes	-58,548,316.76	-57,481,124.56	Provisiones a Largo Plazo	0.00	0.00
Activos Diferidos	0.00	0.00			
Estimación por Pérdida o Deterioro de Activos no Circulantes	0.00	0.00	Total de Pasivos No Circulantes	0.00	0.00
Otros Activos no Circulantes	0.00	0.00			
Total de Activos No Circulantes	89,869,466.28	88,844,269.42	Total del Pasivo	11,605,087.29	16,184,853.02
Total del Activo	110,784,687.91	109,109,716.89	HACIENDA PÚBLICA/PATRIMONIO		
			Hacienda Pública/Patrimonio Contribuido	37,276,241.18	35,780,082.79
			Aportaciones	0.00	0.00
			Donaciones de Capital	37,276,241.18	35,780,082.79
			Actualización de la Hacienda Pública /Patrimonio	0.00	0.00
			Hacienda Pública/Patrimonio Generado	61,903,359.44	57,144,781.08
			Resultados del Ejercicio (Ahorro/Desahorro)	5,006,072.77	-787,719.57
			Resultados de Ejercicios Anteriores	7,538,166.92	8,472,775.05
			Revalúos	0.00	0.00
			Reservas	49,359,119.75	49,459,725.60
			Rectificaciones de Resultados de Ejercicios Anteriores	0.00	0.00
			Exceso o Insuficiencia en la Actualización de la Hacienda Pública/Patrimonio	0.00	0.00
			Resultado por Posición Monetaria	0.00	0.00
			Resultado por Tenencia de Activos no Monetarios	0.00	0.00
			Total Hacienda Pública/Patrimonio	99,179,600.62	92,924,863.87
			Total del Pasivo y Hacienda Pública /Patrimonio	110,784,687.91	109,109,716.89

Bajo protesta de decir verdad declaramos que los Estados Financieros y sus notas, son razonablemente correctos y son responsabilidad del emisor.

L.C. José Humberto Ángeles Hernández
 Director de Administración y Finanzas

Mtro. José Antonio Zamora Guido
 Rector

Informe de la aplicación de los recursos otorgados por la SEP. Ejercicio Fiscal 2023

Hidalgo		U T de Tulancingo			
CLABE	012290001200609176		BBVA		
	1er Trimestre	2do Trimestre	3er Trimestre	4to Trimestre	
Recurso recibido	\$ 14,030,515.00	\$ -	\$ -	\$ -	
Ejercido Cap. 1000	\$ 11,495,370.13	\$ -	\$ -	\$ -	
Ejercido Cap. 2000	\$ 74,405.36	\$ -	\$ -	\$ -	
Ejercido Cap. 3000	\$ 403,801.17	\$ -	\$ -	\$ -	

Saldo final de los recursos otorgados en el Ejercicio Fiscal 2023 con objeto de reintegro.

Recursos disponibles en la cuenta bancaria específica al 31 de diciembre	\$ 2,056,938.34
Recursos comprometidos al 31 de diciembre que se deberán ejercer a más tardar el 30 de marzo del año siguiente	\$ -
Importe total a reintegrar a más tardar el 15 de enero del ejercicio fiscal siguiente (A+B)	\$ 2,056,938.34
Importe de capital a reintegrar (A)	\$ 2,056,938.34
Rendimientos bancarios a reintegrar (B)	\$ -

El detalle de los recursos en cada uno de los trimestres corresponden a la recepción de los recursos, así como los documentos anexos al informe, son parte integrante del mismo.

La Universidad manifiesta que lleva los registros específicos respecto de la aplicación de los recursos que se presentan en este informe y sus anexos, que los montos se encuentran soportados con la documentación que comprueba plenamente y justifica el gasto, misma que se encuentra bajo su resguardo y custodia, la cual ha sido cancelada con la leyenda correspondiente y se encuentra disponible para los órganos de fiscalización y control de carácter federal y estatal que lo soliciten; así como los de carácter judicial, ya sean del fuero común y/o federal.

Lo anterior, en cumplimiento al Artículo 70 de la Ley General de Contabilidad Gubernamental, la Clausula "sexta" del convenio de apoyo Financiero y los "Criterios Generales para la Distribución del Programa Presupuestario U006" emitidos por la Subsecretaría de Educación Superior.

Los que suscriben el presente informe, en ejercicio de las facultades que les otorgan los cargos que ostentan en la Universidad, declaran bajo protesta de decir verdad que toda la información contenida en el mismo, así como los anexos que lo acompañan son ciertos y verificables en cualquier momento.

Autorizó

Mtro. José Antonio Zamora Guido

Titular de la Rectoría

Elaboró

L..C José Humberto Angeles Hernandez

Titular de la Dirección de Administración, Finanzas u
homólogo