

Ixmiquilpan, Hidalgo, a 3 de abril de 2023  
**Oficio UTVM/R/300/2023**

**Dra. Marlenne Johvana Mendoza González,**  
**Directora General de Universidades Tecnológicas y Politécnicas**  
**Presente**

En alcance a lo establecido en la cláusula sexta y séptima, inciso "i" del Convenio específico para la asignación de recursos financieros para la operación de Universidades Tecnológicas 2023, y a lo establecido en el Presupuesto de Egresos de la Federación del Ejercicio fiscal 2023, en su artículo 37, se entrega en archivo PDF y Excel la información siguiente:

1. "Formatos Art. 37 PEF 2023", que contiene las fracciones I, II, III, V y IV; así mismo, se integran los Estados Financieros Estado de situación financiera, Estado analítico de Ingresos, Estado analítico de Egresos y Estado de origen y aplicación. (514\_13\_utmezquital\_1t2023).
2. Formato de seguimiento complementario a U006

Sin otro particular, le reitero mi agradecimiento.

**Atentamente**  
**"Aprender, Emprender, Transformar"**



**Mtro. Salvador Franco Cravioto**  
**Rector**

c.c.p.- Archivo.

JRP/ipm\*

**DESTINO DE LOS RECURSOS FEDERALES QUE RECIBEN UNIVERSIDADES E INSTITUCIONES DE EDUCACIÓN MEDIA SUPERIOR Y SUPERIOR**  
**En términos del artículo 37, fracción I del Decreto de Presupuesto de Egresos de la Federación para el Ejercicio Fiscal 2023**

**Programas y cumplimiento de metas**

**Cifras acumuladas desde enero al periodo que se reporta**

**Fracción I**

**Programas a los que se destinan los recursos y el cumplimiento de las metas correspondientes**

Universidad / Institución	Programa	Gasto Ejercido (Millones de pesos)			Metas alcanzadas al período			
		Enero	Enero - Febrero	Enero - Marzo	Enero-marzo	Meta Anual Indicador / (Variable meta)	Metas programadas enero-marzo	Metas alcanzadas enero-marzo
Universidad Tecnológica del Valle del Mezquital	U006 Subsidio para Organismos Descentralizados Estatales				0	Porcentaje de estudiantes formados en educación superior / 2513	0	0
		3,027,616.21	6,433,556.13	9,909,286.80	3138	Porcentaje de beneficiarios con servicios de extensión y vinculación otorgados / 16199	2,970	3138
					0	Porcentaje de proyectos de investigación científica, tecnológica y educativa realizados / 9	0	0
					3	Porcentaje de instrumentos de planeación y evaluación estratégica implementados / 12	3	3
					1	Porcentaje de acciones del programa de gestión administrativa ejecutado / 4	1	1
<b>Total</b>		<b>3,027,616.21</b>	<b>6,433,556.13</b>	<b>9,909,286.80</b>				

Nota: Favor de respetar la estructura de las columnas y formula establecidas en los formatos. En caso contrario se omite su cumplimiento

**Elaboró**




L.C. Juana Elba Rodríguez Pérez  
 Jefa de Departamento de Programación y Presupuesto

**Revisó**



Lic. María Estela Rubio Martínez  
 Directora de Administración y Finanzas

**Autorizó**



Mtro. Salvador Franco Cravioto  
 Rector



DESTINO DE LOS RECURSOS FEDERALES QUE RECIBEN INIVERSIDADES E INSTITUCIONES DE EDUCACIÓN MEDIA SUPERIOR Y SUPERIOR  
 En términos del artículo 37, fracción III del Decreto de Presupuesto de Egresos de la Federación para el Ejercicio Fiscal 2023  
 Desglose del gasto corriente de operación  
 Cifras acumuladas desde enero al periodo que se reporta

**Fracción III  
 Desglose del gasto corriente**

Universidad / Institución	Gasto Corriente de Operación ( Pesos )											
	Materiales y Suministros			Servicios Generales			Otros			Total		
	Enero	Enero - Febrero	Enero - Marzo	Enero	Enero - Febrero	Enero - Marzo	Enero	Enero - Febrero	Enero - Marzo	Enero	Enero - Febrero	Enero - Marzo
Universidad Tecnológica del Valle del Mezquital	2,489.99	16,840.99	73,326.92	207,993.89	441,470.93	700,964.40	0.00	0.00	0.00	210,483.88	458,311.92	774,291.32
<b>Total</b>	<b>2,489.99</b>	<b>16,840.99</b>	<b>73,326.92</b>	<b>207,993.89</b>	<b>441,470.93</b>	<b>700,964.40</b>	<b>0.00</b>	<b>0.00</b>	<b>0.00</b>	<b>210,483.88</b>	<b>458,311.92</b>	<b>774,291.32</b>

Nota: Favor de respetar la estructura de las columnas y formula establecidas en los formatos. En caso contrario se omite su cumplimiento

**Elaboró**



L.C. Juana Elba Rodríguez Pérez  
 Jefa de Departamento de Programación y Presupuesto

**Revisó**



Lic. María Estela Rubio Martínez  
 Directora de Administración y Finanzas

**Autorizó**



Mtro. Salvador Franco Cravioto  
 Rector

DESTINO DE LOS RECURSOS FEDERALES QUE RECIBEN UNIVERSIDADES E INSTITUCIONES DE EDUCACIÓN MEDIA SUPERIOR Y SUPERIOR  
En términos del artículo 37, fracción IV del Decreto de Presupuesto de Egresos de la Federación para el Ejercicio Fiscal 2023

Estado de situación financiera

Cifras acumuladas desde enero al periodo que se reporta


Fracción IV  
Situación Financiera

Trimestre: Primer trimestre 2023

1. Estados de situación financiera
2. Analítico de ingresos y egresos
3. Estado de origen y aplicación de los recursos públicos Federales


Nota: Favor de respetar la estructura de las columnas y formula establecidas en los formatos. En caso contrario se omite su cumplimiento

Elaboró




L.C. Juana Elba Rodríguez Pérez  
Jefa de Departamento de Programación y Presupuesto

Revisó



Lic. Maria Estela Rubio Martínez  
Directora de Administración y Finanzas

Autorizó



Mtro. Salvador Franco Cravioto  
Rector

**DESTINO DE LOS RECURSOS FEDERALES QUE RECIBEN UNIVERSIDADES E INSTITUCIONES DE EDUCACIÓN MEDIA SUPERIOR Y SUPERIOR**  
**En términos del artículo 37, fracción V del Decreto de Presupuesto de Egresos de la Federación para el Ejercicio Fiscal 2023**  
**Programas y cumplimiento de metas**  
**Cifras acumuladas desde enero al periodo que se reporta**

**Fracción V**  
**Información sobre la matrícula de inicio y fin de cada ciclo escolar**

Universidad / Institución	Ciclo escolar	Inicio ó Fin	Número de Alumnos	Nivel Educativo (Media Superior o superior)	Tipo de Servicio o Subsistema
Universidad Tecnológica del Valle del Mezquital	2022-2023	Inicio Septiembre 2022	2,318	Superior	Tecnológicas
TOTAL			2,318		

Nota: Favor de respetar la estructura de las columnas y formula establecidas en los formatos. En caso contrario se omite su cumplimiento

**Elaboró**



L.C. Juana Elba Rodríguez Pérez  
 Jefa de Departamento de Programación y Presupuesto

**Revisó**



Lic. Maria Estela Rubio Martínez  
 Directora de Administración y Finanzas

**Autorizó**



Mtro. Salvador Franco Cravioto  
 Rector

**Estado de Situación Financiera**  
**Al 31 de marzo de 2023 y 31 de diciembre 2022**

CONCEPTO	AÑO		CONCEPTO	AÑO	
	mar-23	dic-22		mar-23	dic-22
<b>ACTIVO</b>			<b>PASIVO</b>		
<b>Activo Circulante</b>			<b>Pasivo Circulante</b>		
Efectivo y Equivalentes	12649573.75	9520148.81	Cuentas Por Pagar A Corto Plazo	4585434.81	4731681.12
Derechos A Recibir Efectivo o Equivalentes	6571023.99	6572999.23	Documentos Por Pagar A Corto Plazo	0.00	0.00
Derechos a Recibir Bienes o Servicios	0.00	0.00	Porción A Corto Plazo De La Deuda Pública A Largo Plazo	0.00	0.00
Inventarios	0.00	0.00	Títulos y Valores a Corto Plazo	0.00	0.00
Almacenes	0.00	0.00	Pasivos Diferidos a Corto Plazo	31985.26	30712.52
Estimación Por Pérdida o Deterioro de Activos Circulantes	0.00	0.00	Fondos y Bienes de Terceros en Garantía y/o Administración a Corto Plazo	0.00	0.00
Otros Activos Circulantes	0.00	0.00	Provisiones A Corto Plazo	0.00	0.00
			Otros Pasivos A Corto Plazo	41080.99	38692.47
<b>Total de Activos Circulantes</b>	<b>19220597.74</b>	<b>16093148.04</b>	<b>Total de Pasivos Circulantes</b>	<b>4658501.06</b>	<b>4801086.11</b>
<b>Activo No Circulante</b>			<b>Pasivo No Circulante</b>		
Inversiones Financieras a Largo Plazo	1050000.00	1050000.00	Cuentas Por Pagar A Largo Plazo	0.00	0.00
Derechos a Recibir Efectivo o Equivalentes a Largo Plazo	0.00	0.00	Documentos Por Pagar A Largo Plazo	0.00	0.00
Bienes Inmuebles, Infraestructura y Construcciones en Proceso	81052700.74	81052700.74	Deuda Pública A Largo Plazo	0.00	0.00
Bienes muebles	79981930.66	79875257.38	Pasivos Diferidos A Largo Plazo	0.00	0.00
Activos Intangibles	11.00	2493370.65	Fondos Y Bienes De Terceros En Garantía Y/O Administración A Largo Plazo	0.00	0.00
Depreciación, Deterioro y Amortización Acumulada De Bienes	-136483638.46	-138157530.84	Provisiones A Largo Plazo	0.00	0.00
Activos Diferidos	0.00	0.00	<b>Total de Pasivos No Circulantes</b>	<b>0.00</b>	<b>0.00</b>
Estimación Por Pérdida O Deterioro De Activos No Circulantes	0.00	0.00			
Otros Activos No Circulantes	0.00	0.00	<b>Total del Pasivo</b>	<b>4658501.06</b>	<b>4801086.11</b>
<b>Total de Activos No Circulantes</b>	<b>25601003.94</b>	<b>26313797.93</b>	<b>HACIENDA PÚBLICA/ PATRIMONIO</b>		
<b>Total del Activo</b>	<b>44821601.68</b>	<b>42406945.97</b>	Hacienda Pública/Patrimonio Contribuido	24011810.41	24555300.04
			Aportaciones	23593383.41	24136873.04
			Donaciones De Capital	418427.00	418427.00
			Actualización de la Hacienda Pública/ Patrimonio	0.00	0.00
			<b>Hacienda Pública /Patrimonio Generado</b>	<b>16151290.21</b>	<b>13050559.82</b>
			Resultados Del Ejercicio (Ahorro/ Desahorro)	3616627.20	-143200.28
			Resultados De Ejercicios Anteriores	6892788.75	7551885.84
			Revalúos	0.00	0.00
			Reservas	5641874.26	5641874.26
			Rectificaciones De Resultados De Ejercicios Anteriores	0.00	0.00
			<b>Exceso O Insuficiencia en la Actualización de La Hacienda Pública/ Patrimonio</b>	<b>0.00</b>	<b>0.00</b>
			Resultado por Posición Monetaria	0.00	0.00
			Resultado por Tenencia De Activos no Monetarios	0.00	0.00
			<b>Total Hacienda Pública/Patrimonio</b>	<b>40163100.62</b>	<b>37605859.86</b>
			<b>Total del Pasivo y Hacienda Pública/Patrimonio</b>	<b>44821601.68</b>	<b>42406945.97</b>

"Bajo protesta de decir verdad declaramos que los Estados Financieros y sus notas, son razonablemente correctos y son responsabilidad del emisor".

Elaboró

L.C. Enrique López Téllez  
 Jefe del Departamento de Contabilidad

Revisó

Lic. María Estela Rubio Martínez  
 Directora de Administración y Finanzas

Autorizó


Mtro. Salvador Franco Cravioto  
 Rector

**ESTADO ANALÍTICO DE INGRESOS  
DEL 01 DE ENERO AL 31 DE MARZO DE 2023**

Rubros de los Ingresos	Ingreso					
	Estimado (1)	Ampliaciones / (Reducciones) (2)	Modificado (3=1+2)	Devengados (4)	Recaudado (5)	Diferencia (6=5-1)
IMPUESTOS	\$0.00	\$0.00	\$0.00	\$0.00	\$0.00	0.00
CUOTAS Y APORTACIONES DE SEGURIDAD SOCIAL	\$0.00	\$0.00	\$0.00	\$0.00	\$0.00	0.00
CONTRIBUCIONES DE MEJORAS	\$0.00	\$0.00	\$0.00	\$0.00	\$0.00	0.00
DERECHOS	\$0.00	\$0.00	\$0.00	\$0.00	\$0.00	0.00
PRODUCTOS	\$0.00	\$0.00	\$0.00	\$0.00	\$0.00	0.00
APROVECHAMIENTOS	\$0.00	\$46,083.08	\$46,083.08	\$46,083.08	\$46,083.08	46,083.08
INGRESOS POR VENTA DE BIENES, PRESTACIÓN DE SERVICIOS Y OTROS INGRESOS	\$10,005,147.00	\$290,286.60	\$10,295,433.60	\$3,288,414.36	\$3,288,414.36	-6,716,732.64
PARTICIPACIONES, APORTACIONES, CONVENIOS, INCENTIVOS DERIVADOS DE LA COLABORACIÓN FISCAL Y FONDOS DISTINTOS DE TRANSFERENCIAS, ASIGNACIONES, SUBSIDIOS Y SUBVENCIONES, Y PENSIONES Y JUBILACIONES	\$0.00	\$0.00	\$0.00	\$0.00	\$0.00	0.00
INGRESOS DERIVADOS DE FINANCIAMIENTOS	\$76,836,808.00	\$6,091,208.00	\$82,928,016.00	\$21,316,181.00	\$21,316,181.00	-55,520,627.00
<b>Total</b>	<b>\$86,841,955.00</b>	<b>\$6,427,577.68</b>	<b>\$93,269,532.68</b>	<b>\$24,650,678.44</b>	<b>\$24,650,678.44</b>	<b>0.00</b>
<b>Ingresos Excedentes</b>						<b>-62,191,276.56</b>

Estado Analítico de Ingresos por Fuente de Financiamiento	Ingreso					
	Estimado (1)	Ampliaciones / (Reducciones) (2)	Modificado (3=1+2)	Devengados (4)	Recaudado (5)	Diferencia (6=5-1)
<b>Ingresos del Poder Ejecutivo Federal o Estatal y de los Municipios</b>						
IMPUESTOS	\$0.00	\$0.00	\$0.00	\$0.00	\$0.00	0.00
CUOTAS Y APORTACIONES DE SEGURIDAD SOCIAL	\$0.00	\$0.00	\$0.00	\$0.00	\$0.00	0.00
CONTRIBUCIONES DE MEJORAS	\$0.00	\$0.00	\$0.00	\$0.00	\$0.00	0.00
DERECHOS	\$0.00	\$0.00	\$0.00	\$0.00	\$0.00	0.00
PRODUCTOS	\$0.00	\$0.00	\$0.00	\$0.00	\$0.00	0.00
APROVECHAMIENTOS	\$0.00	\$0.00	\$0.00	\$0.00	\$0.00	0.00
PARTICIPACIONES, APORTACIONES, CONVENIOS, INCENTIVOS DERIVADOS DE LA COLABORACIÓN FISCAL Y FONDOS DISTINTOS DE TRANSFERENCIAS, ASIGNACIONES, SUBSIDIOS Y SUBVENCIONES, Y PENSIONES Y JUBILACIONES	\$0.00	\$0.00	\$0.00	\$0.00	\$0.00	0.00
<b>Ingresos de los Entes Públicos de los Poderes Legislativo y Judicial, de los Órganos Autónomos y del Sector Paraestatal o Paramunicipal, así como de las Empresas Productivas del Estado</b>						
CUOTAS Y APORTACIONES DE SEGURIDAD SOCIAL	\$0.00	\$0.00	\$0.00	\$0.00	\$0.00	0.00
PRODUCTOS	\$0.00	\$46,083.08	\$46,083.08	\$46,083.08	\$46,083.08	46,083.08
INGRESOS POR VENTA DE BIENES, PRESTACIÓN DE SERVICIOS Y OTROS INGRESOS	\$10,005,147.00	\$290,286.60	\$10,295,433.60	\$3,288,414.36	\$3,288,414.36	-6,716,732.64
TRANSFERENCIAS, ASIGNACIONES, SUBSIDIOS Y SUBVENCIONES, Y PENSIONES Y JUBILACIONES	\$76,836,808.00	\$6,091,208.00	\$82,928,016.00	\$21,316,181.00	\$21,316,181.00	-55,520,627.00
<b>Ingresos Derivados de Financiamiento</b>						
INGRESOS DERIVADOS DE FINANCIAMIENTOS	\$0.00	\$0.00	\$0.00	\$0.00	\$0.00	0.00
<b>Total</b>	<b>\$86,841,955.00</b>	<b>\$6,427,577.68</b>	<b>\$93,269,532.68</b>	<b>\$24,650,678.44</b>	<b>\$24,650,678.44</b>	<b>0.00</b>
<b>Ingresos Excedentes</b>						<b>-62,191,276.56</b>

BAJO PROTESTA DE DECIR VERDAD DECLARAMOS QUE LOS ESTADOS FINANCIEROS Y SUS NOTAS, SON RAZONABLEMENTE CORRECTOS Y SON RESPONSABILIDAD DEL EMISOR.

  
**L.C. JUANA ELBA RODRÍGUEZ PÉREZ**  
 JEFA DEL DEPARTAMENTO DE PROGRAMACIÓN Y PRESUPUESTO


  
**MTRO. CRUZ JUAN JOSÉ PÉREZ HERNÁNDEZ**  
 SUBDIRECTOR DE PLANEACIÓN Y EVALUACIÓN

  
**MTRO. SALVADOR FRANCO CRAVIOTO**  
 RECTOR



Concepto	Egresos					
	Aprobado 1	Ampliaciones / (Reducciones) 2	Modificado 3=(1+2)	Devengado 4	Pagado 5	Subejercicio 6 = ( 3 - 4 )
<b>SERVICIOS PERSONALES</b>	<b>\$72,649,823.00</b>	<b>\$5,509,926.00</b>	<b>\$78,159,749.00</b>	<b>\$18,105,706.48</b>	<b>\$14,828,364.04</b>	<b>\$60,054,042.52</b>
REMUNERACIONES AL PERSONAL DE CARÁCTER PERMANENTE	\$49,206,174.00	\$1,605,939.23	\$50,812,113.23	\$12,044,260.25	\$12,044,260.25	\$38,767,852.98
REMUNERACIONES ADICIONALES Y ESPECIALES	\$11,157,401.00	\$1,091,238.58	\$12,248,639.58	\$2,879,653.10	\$205,346.08	\$9,368,986.48
SEGURIDAD SOCIAL	\$8,612,440.00	\$2,037,153.04	\$10,649,593.04	\$2,301,426.82	\$1,698,391.40	\$8,348,166.22
OTRAS PRESTACIONES SOCIALES Y ECONÓMICAS	\$3,366,608.00	\$776,395.15	\$4,143,003.15	\$880,366.31	\$880,366.31	\$3,262,636.84
PREVISIONES	\$7,200.00	-\$800.00	\$6,400.00	\$0.00	\$0.00	\$6,400.00
PAGO DE ESTÍMULOS A SERVIDORES PÚBLICOS	\$300,000.00	\$0.00	\$300,000.00	\$0.00	\$0.00	\$300,000.00
<b>MATERIALES Y SUMINISTROS</b>	<b>\$1,979,000.00</b>	<b>\$230,882.00</b>	<b>\$2,209,882.00</b>	<b>\$281,550.04</b>	<b>\$172,243.82</b>	<b>\$1,928,331.96</b>
MATERIALES DE ADMINISTRACIÓN, EMISIÓN DE DOCUMENTOS Y ARTÍCULOS OFICIALES	\$180,000.00	\$35,000.00	\$215,000.00	\$6,151.99	\$6,151.99	\$208,848.01
ALIMENTOS Y UTENSILIOS	\$63,000.00	\$30,000.00	\$93,000.00	\$24,930.00	\$24,930.00	\$68,070.00
MATERIALES Y ARTÍCULOS DE CONSTRUCCIÓN Y DE REPARACIÓN	\$70,000.00	\$70,559.71	\$140,559.71	\$37,980.52	\$10,982.52	\$102,579.19
PRODUCTOS QUÍMICOS, FARMACÉUTICOS Y DE LABORATORIO	\$105,000.00	\$26,099.56	\$131,099.56	\$17,654.48	\$17,654.48	\$113,445.08
COMBUSTIBLES, LUBRICANTES Y ADITIVOS	\$1,119,000.00	-\$46,659.27	\$1,072,340.73	\$185,459.42	\$103,151.20	\$886,881.31
VESTUARIO, BLANCOS, PRENDAS DE PROTECCIÓN Y ARTÍCULOS DEPORTIVOS	\$114,000.00	\$90,000.00	\$204,000.00	\$0.00	\$0.00	\$204,000.00
HERRAMIENTAS, REFACCIONES Y ACCESORIOS MENORES	\$328,000.00	\$25,882.00	\$353,882.00	\$9,373.63	\$9,373.63	\$344,508.37
<b>SERVICIOS GENERALES</b>	<b>\$12,153,132.00</b>	<b>\$350,400.00</b>	<b>\$12,503,532.00</b>	<b>\$2,215,532.42</b>	<b>\$2,076,690.43</b>	<b>\$10,287,999.58</b>
SERVICIOS BÁSICOS	\$2,259,487.00	\$188,935.90	\$2,448,422.90	\$436,043.92	\$427,260.93	\$2,012,378.98
SERVICIOS DE ARRENDAMIENTO	\$821,000.00	\$0.00	\$821,000.00	\$3,290.88	\$3,290.88	\$817,709.12
SERVICIOS PROFESIONALES, CIENTÍFICOS, TÉCNICOS Y OTROS SERVICIOS	\$2,930,000.00	\$83,310.63	\$3,013,310.63	\$661,589.29	\$661,589.29	\$2,351,721.34
SERVICIOS FINANCIEROS, BANCARIOS Y COMERCIALES	\$649,000.00	\$81,274.22	\$730,274.22	\$49,090.43	\$49,090.43	\$681,183.79
SERVICIOS DE INSTALACIÓN, REPARACIÓN, MANTENIMIENTO Y CONSERVACIÓN	\$2,527,000.00	\$0.00	\$2,527,000.00	\$589,860.00	\$589,860.00	\$1,937,140.00
SERVICIOS DE TRASLADOS Y VIÁTICOS	\$139,200.00	-\$31,584.85	\$107,615.15	\$14,379.00	\$14,379.00	\$93,236.15
SERVICIOS OFICIALES	\$16,000.00	\$28,464.10	\$44,464.10	\$28,464.10	\$28,464.10	\$16,000.00
OTROS SERVICIOS GENERALES	\$2,811,445.00	\$0.00	\$2,811,445.00	\$432,814.80	\$302,755.80	\$2,378,630.20
<b>TRANSFERENCIAS, ASIGNACIONES, SUBSIDIOS Y OTRAS AYUDAS</b>	<b>\$60,000.00</b>	<b>\$290,286.60</b>	<b>\$350,286.60</b>	<b>\$261,957.94</b>	<b>\$261,957.94</b>	<b>\$88,328.66</b>
AYUDAS SOCIALES	\$60,000.00	\$290,286.60	\$350,286.60	\$261,957.94	\$261,957.94	\$88,328.66
<b>BIENES MUEBLES, INMUEBLES E INTANGIBLES</b>	<b>\$0.00</b>	<b>\$0.00</b>	<b>\$0.00</b>	<b>\$0.00</b>	<b>\$0.00</b>	<b>\$0.00</b>
MOBILIARIO Y EQUIPO EDUCACIONAL Y RECREATIVO	\$0.00	\$0.00	\$0.00	\$0.00	\$0.00	\$0.00
EQUIPO E INSTRUMENTAL MÉDICO Y DE LABORATORIO	\$0.00	\$0.00	\$0.00	\$0.00	\$0.00	\$0.00
VEHÍCULOS Y EQUIPO DE TRANSPORTE	\$0.00	\$0.00	\$0.00	\$0.00	\$0.00	\$0.00
<b>INVERSIONES FINANCIERAS Y OTRAS PROVISIONES</b>	<b>\$0.00</b>	<b>\$46,083.08</b>	<b>\$46,083.08</b>	<b>\$0.00</b>	<b>\$0.00</b>	<b>\$46,083.08</b>
PROVISIONES PARA CONTINGENCIAS Y OTRAS EROGACIONES ESPECIALES	\$0.00	\$46,083.08	\$46,083.08	\$0.00	\$0.00	\$46,083.08
<b>TOTAL DE GASTO</b>	<b>\$86,841,955.00</b>	<b>\$6,427,577.68</b>	<b>\$93,269,532.68</b>	<b>\$20,864,746.88</b>	<b>\$17,339,256.23</b>	<b>\$72,404,785.80</b>

Bajo protesta de decir verdad declaramos que la Información Financiera Contable, Presupuestaria o Programática presentada, es correcta y es responsabilidad del emisor

  
L.C. JUANA ELBA RODRÍGUEZ PÉREZ  
JEFA DEL DEPARTAMENTO DE PROGRAMACIÓN Y  
PRESUPUESTO

  
MTRO. CRUZ JUAN JOSÉ PÉREZ HERNÁNDEZ  
SUBDIRECTOR DE PLANEACIÓN Y EVALUACIÓN

  
MTRO. SALVADOR FRANCO CRAVIOTO  
RECTOR

Estado de Flujo de Efectivo  
Del 1 de Marzo al 31 de Marzo de 2023

(Cifras en pesos)

CONCEPTO	mar-23	dic-22
<b>Flujos De Efectivo De Las Actividades De Operación</b>		
<b>Origen</b>	<b>24650678.44</b>	<b>88379840.24</b>
Impuestos	0.00	0.00
Cuotas Y Aportaciones De Seguridad Social	0.00	0.00
Contribuciones De Mejoras	0.00	0.00
Derechos	0.00	0.00
Productos	46083.08	249793.91
Aprovechamientos	0.00	0.00
Ingresos por Venta De Bienes y Prestación De Servicios	3288414.36	5832069.95
Participaciones, Aportaciones, Convenios, Incentivos Derivados De La Colaboración Fiscal Y Fondos Distintos De Aportaciones	0.00	0.00
Transferencias, Asignaciones, Subsidios y Subvenciones, y Pensiones y Jubilaciones	21316181.00	82297976.38
Otros Orígenes De Operación	0.00	0.00
<b>Aplicación</b>	<b>21521253.50</b>	<b>86984728.29</b>
Servicios Personales	15117916.90	71248148.15
Materiales y Suministros	172243.82	1754533.16
Servicios Generales	2076690.43	10319533.07
Transferencias Internas y Asignaciones Al Sector Público	0.00	0.00
Transferencias al Resto del Sector Público	0.00	0.00
Subsidios y Subvenciones	0.00	0.00
Ayudas Sociales	261957.94	1638067.97
Pensiones Y Jubilaciones	0.00	0.00
Transferencias A Fideicomisos, Mandatos Y Otros Análogos	0.00	0.00
Transferencias A La Seguridad Social	0.00	0.00
Donativos	0.00	0.00
Transferencias Al Exterior	0.00	0.00
Participaciones	0.00	0.00
Aportaciones	0.00	0.00
Convenios	0.00	0.00
Otras Aplicaciones De Operación	3892444.41	2024445.94
<b>Flujos Netos De Efectivo Por Actividades De Operación</b>	<b>3129424.94</b>	<b>1395111.95</b>
<b>Flujos De Efectivo De Las Actividades De Inversión</b>		
<b>Origen</b>	<b>0.00</b>	<b>0.00</b>
Bienes Inmuebles, Infraestructura y Construcciones En Proceso	0.00	0.00
Bienes Muebles	0.00	0.00
Otros Orígenes De Inversión	0.00	0.00
<b>Aplicación</b>	<b>0.00</b>	<b>428328.72</b>
Bienes Inmuebles, Infraestructura y Construcciones En Proceso	0.00	0.00
Bienes Muebles	0.00	428328.72
Otras Aplicaciones De Inversión	0.00	0.00
<b>Flujos Netos De Efectivo Por Actividades De Inversión</b>	<b>0.00</b>	<b>-428328.72</b>
<b>Flujo De Efectivo De Las Actividades De Financiamiento</b>		
<b>Origen</b>	<b>0.00</b>	<b>0.00</b>
Endeudamiento Neto	0.00	0.00
Interno	0.00	0.00
Externo	0.00	0.00
Otros Orígenes De Financiamiento	0.00	0.00
<b>Aplicación</b>	<b>0.00</b>	<b>0.00</b>
Servicios De La Deuda	0.00	0.00
Interno	0.00	0.00
Externo	0.00	0.00
Otras Aplicaciones De Financiamiento	0.00	0.00
<b>Flujos Netos De Efectivo Por Actividades De Financiamiento</b>	<b>0.00</b>	<b>0.00</b>
<b>Incremento/Disminución Neta en el Efectivo y Equivalentes al Efectivo</b>	<b>3129424.94</b>	<b>966783.23</b>
<b>Efectivo Y Equivalentes al Efectivo al Inicio del Ejercicio</b>	<b>9520148.81</b>	<b>8553365.58</b>
<b>Efectivo y Equivalentes al Efectivo al Final del Ejercicio</b>	<b>12649573.75</b>	<b>9520148.81</b>

"Bajo protesta de decir verdad declaramos que los Estados Financieros y sus notas, son razonablemente correctos y son responsabilidad del emisor".

Elaboró

L. C. Enrique López Téllez  
Jefe del Departamento de Contabilidad

Revisó

Lic. María Estela Rubio Martínez  
Directora de Administración y Finanzas

Autorizó

Mtro. Salvador Franco Cravioto  
Rector

Programa Presupuestario: U006 "Subsidios a organismos descentralizados estatales"  
 Informe de la aplicación de los recursos otorgados por la SEP. Ejercicio Fiscal 2023

I. Datos generales del subsidio otorgado.

Entidad Federativa:	Hidalgo	Tipo de Universidad:	Universidad Tecnológica
Universidad:	U T del Valle del Mezquital	Monto Federal otorgado por convenio.	\$ 41,464,008.00

II. Datos financieros.

Datos de la cuenta específica productiva para el ejercicio del recursos :

Número de cuenta CLABE:	072 298 01213942817 4	Institución financiera	BANORTE
-------------------------	-----------------------	------------------------	---------

Recursos Federales recibidos:

Mes	Fecha de Transferencia	Importe
Enero		
Febrero		
Marzo	23/03/2023	11,308,365.00
Abril		
Mayo		
Junio		
Julio		
Agosto		
Septiembre		
Octubre		
Noviembre		
Diciembre		
<b>TOTAL</b>		<b>11,308,365.00</b>

III. Servidores públicos que suscriben el presente informe

Nombre completo del titular de la Rectoría de la Universidad	Mtro. Salvador Franco Cravioto
--	--------------------------------

Nombre completo del titular de la Dirección de Administración, Finanzas u homólogo	Lic. María Estela Rubio Martínez
--	----------------------------------

Información complementaria Enero - Marzo

Saldo al inicio del periodo	-
Recursos recibidos:	11,308,365.00
Recursos pagados:	\$ 9,909,286.80
Saldo al final del periodo	1,399,078.20

I. Capítulo 1000. Servicios personales.

Concepto	Plazas	Importe
Personal de mando	34	\$ 2,678,499.65
Personal docente	3311	\$ 4,902,506.55
Personal administrativo	75	\$ 1,553,989.28
TOTAL EROGADO DEL CAPITULO 1000		\$ 9,134,995.48

II. Capítulo 2000 Materiales y suministros

No.	Partida Generica	Importe total por partida generica
1	2100	\$ 5,857.42
2	2200	\$ 16,930.00
3	2300	\$ -
4	2400	\$ 32,980.52
5	2500	\$ 16,099.56
6	2600	\$ 1,459.42
7	2700	\$ -
8	2800	\$ -
9	2900	\$ -
TOTAL EROGADO DEL CAPITULO 2000		\$ 73,326.92

III. Capítulo 3000 Servicios Generales

No.	Partida Generica	Importe total por partida generica
1	3100	\$ -
2	3200	\$ -
3	3300	\$ 344,824.09
4	3400	\$ 34,816.21
5	3500	\$ 292,860.00
6	3600	\$ -
7	3700	\$ -
8	3800	\$ 28,464.10
9	3900	\$ -
TOTAL EROGADO DEL CAPITULO 3000		\$ 700,964.40

TOTAL EROGADO DEL CAPITULO 1000	\$	9,134,995.48
TOTAL EROGADO DEL CAPITULO 2000	\$	73,326.92
TOTAL EROGADO DEL CAPITULO 3000	\$	700,964.40
TOTAL	\$	9,909,286.80

#### IV. Matricula atendida.

Concepto	No. De Alumnos
Técnico Superior	
Universitario	1507
Ingenieria /	
Licenciatura	811
Posgrados	
TOTAL	2318

Números de Programas Educativos	18
---------------------------------	----



**Informe de la aplicación de los recursos otorgados por la SEP. Ejercicio Fiscal 2023**

Hidalgo		U T del Valle del Mezquital		
CLABE	072 298 01213942817 4		BANORTE	
	1er Trimestre	2do Trimestre	3er Trimestre	4to Trimestre
Recurso recibido	\$ 11,308,365.00	\$ -	\$ -	\$ -
Ejercido Cap. 1000	\$ 9,134,995.48	\$ -	\$ -	\$ -
Ejercido Cap. 2000	\$ 73,326.92	\$ -	\$ -	\$ -
Ejercido Cap. 3000	\$ 700,964.40	\$ -	\$ -	\$ -

Saldo final de los recursos otorgados en el Ejercicio Fiscal 2023 con objeto de reintegro.

Recursos disponibles en la cuenta bancaria específica al 31 de marzo	\$ 1,399,078.20
Recursos comprometidos al 31 de diciembre que se deberán ejercer a más tardar el 30 de marzo del año siguiente	\$ -
Importe total a reintegrar a más tardar el 15 de enero del ejercicio fiscal siguiente (A+B)	\$ 1,399,078.20
Importe de capital a reintegrar (A)	\$ 1,399,078.20
Rendimientos bancarios a reintegrar (B)	\$ -

El detalle de los recursos en cada uno de los trimestres corresponden a la recepción de los recursos, así como los documentos anexos al informe, son parte integrante del mismo.

La Universidad manifiesta que lleva los registros específicos respecto de la aplicación de los recursos que se presentan en este informe y sus anexos, que los montos se encuentran soportados con la documentación que comprueba plenamente y justifica el gasto, misma que se encuentra bajo su resguardo y custodia, la cual ha sido cancelada con la leyenda correspondiente y se encuentra disponible para los órganos de fiscalización y control de carácter federal y estatal que lo soliciten, así como los de carácter judicial, ya sean del fuero común y/o federal.

Lo anterior, en cumplimiento al Artículo 70 de la Ley General de Contabilidad Gubernamental, la Clausula "sexta" del convenio de apoyo Financiero y los "Criterios Generales para la Distribución del Programa Presupuestario U006" emitidos por la Subsecretaría de Educación Superior.

Los que suscriben el presente informe, en ejercicio de las facultades que les otorgan los cargos que ostentan en la Universidad, declaran bajo protesta de decir verdad que toda la información contenida en el mismo, así como los anexos que lo acompañan son ciertos y verificables en cualquier momento.

Autorizó

Mtro. Salvador Franco Cravioto

Titular de la Rectoría

Elaboró

Lic. María Estéla Rubio Martínez

Titular de la Dirección de Administración, Finanzas u  
homólogo