



San Miguel de Allende, Gto. a 12 de abril de 2023
Oficio No. UTSMA/REC/227/2023

Marlene Johvana Mendoza González
Directora General de Universidades Tecnológicas
y Politécnicas
Presente

En atención y seguimiento al oficio número 514.3.1.242-56/2023 de fecha 31 de marzo del presente ejercicio, donde se solicita integrar la información que establece la cláusula séptima, inciso "i" del convenio específico para la asignación de recursos financieros para la operación de Universidades Tecnológicas y Politécnicas, para el ejercicio fiscal 2022; así como lo que establece en su artículo 37 el Presupuesto del Egreso de la Federación del Ejercicio fiscal 2022. Se hace entrega de manera electrónica la siguiente información:

- I. Los programas a los que se destinan los recursos y el cumplimiento de las metas correspondientes, archivo nombrado como: 23_01_ART37_I_UT_SMA.
- II. El costo de nómina del personal docente, no docente, administrativo y manual, identificando las distintas categorías y los tabuladores de remuneraciones por puesto, responsabilidad laboral y su lugar de ubicación, archivo nombrado como: 23_01_ART37_II_UT_SMA.
- III. Desglose del gasto corriente destinado a su operación, archivo nombrado como: 23_01_ART37_III_UT_SMA.
- IV. Los estados de situación financiera, analítico, así como el de origen y aplicación de recursos públicos federales, archivo nombrado como: 23_01_ART37_IV_UT_SMA.
- V. LA información sobre la matrícula de inicio y fin de cada ciclo escolar, archivo nombrado como: 23_01_ART37_V_UT_SMA.

Sin otro particular, envió un cordial saludo.

Atentamente
"Educación, Tecnología y Servicio"


M. en C. Daniel Jiménez Rodríguez
Encargado de Rectoría



DESTINO DE LOS RECURSOS FEDERALES QUE RECIBEN INIVERSIDADES E INSTITUCIONES DE EDUCACIÓN MEDIA SUPERIOR Y SUPERIOR

En términos del artículo 37, fracción III del Decreto de Presupuesto de Egresos de la Federación para el Ejercicio Fiscal 2023

Desglose del gasto corriente de operación

Cifras acumuladas desde enero al período que se reporta

Fracción III
Desglose del gasto corriente

| Universidad / Institución | Gasto Corriente de Operación (Pesos) | | | | | | | | | Total | | |
|--|--|-----------------|---------------|---------------------|-----------------|---------------|-------------|-----------------|---------------|-------------|-----------------|---------------|
| | Materiales y Suministros | | | Servicios Generales | | | Otros | | | Enero | Enero - Febrero | Enero - Marzo |
| | Enero | Enero - Febrero | Enero - Marzo | Enero | Enero - Febrero | Enero - Marzo | Enero | Enero - Febrero | Enero - Marzo | | | |
| Universidad Tecnológica de San Miguel de Allende | \$ - | \$ - | \$ - | \$ - | \$ - | \$ - | \$ - | \$ - | \$ - | \$ - | \$ - | \$ - |
| | | | | | | | | | | | | |
| | | | | | | | | | | | | |
| | | | | | | | | | | | | |
| | | | | | | | | | | | | |
| | | | | | | | | | | | | |
| | | | | | | | | | | | | |
| | | | | | | | | | | | | |
| | | | | | | | | | | | | |
| | | | | | | | | | | | | |
| | | | | | | | | | | | | |
| | | | | | | | | | | | | |
| | | | | | | | | | | | | |
| | | | | | | | | | | | | |
| | | | | | | | | | | | | |
| | | | | | | | | | | | | |
| | | | | | | | | | | | | |
| | | | | | | | | | | | | |
| | | | | | | | | | | | | |
| | | | | | | | | | | | | |
| | | | | | | | | | | | | |
| | | | | | | | | | | | | |
| | | | | | | | | | | | | |
| | | | | | | | | | | | | |
| | | | | | | | | | | | | |
| | | | | | | | | | | | | |
| | | | | | | | | | | | | |
| | | | | | | | | | | | | |
| | | | | | | | | | | | | |
| | | | | | | | | | | | | |
| Total | 0.00 | 0.00 | 0.00 | 0.00 | 0.00 | 0.00 | 0.00 | 0.00 | 0.00 | 0.00 | 0.00 | 0.00 |

Nota aclaratoria: Favor de respetar la estructura de las columnas y fórmulas establecidas en el formato. No se considerará si se detecta alguna modificación.

Karla Rivera Ramirez
Jefe de Depto. De Recursos Financieros,
Presupuestacion y Contabilidad

Juan Manuel Bustamante Gonzalez
Director de Administración y Finanzas

Daniel Jimenez Rodriguez
Encargado de Redacción

DESTINO DE LOS RECURSOS FEDERALES QUE RECIBEN UNIVERSIDADES E INSTITUCIONES DE EDUCACIÓN MEDIA SUPERIOR Y SUPERIOR

En términos del artículo 37, fracción IV del Decreto de Presupuesto de Egresos de la Federación para el Ejercicio Fiscal 2023

Estado de situación financiera

Cifras acumuladas desde enero al periodo que se reporta

Fracción IV
Situación Financiera


Trimestre: Primer trimestre 2023

1. Estados de situación financiera
2. Analfítico de ingresos y egresos
3. Estado de origen y aplicación de los recursos públicos Federales


Nota aclaratoria: Favor de respetar la estructura de las columnas y fórmulas establecidas en el formato. No se considerará si se detecta alguna modificación.



Elaboró
Karla Rivera Ramirez
Jefe de Depto. De Recursos Financieros,
Presupuestación y Contabilidad



Revisó
Juan Manuel Bustamante Gonzalez
Director de Administración y Finanzas



Autorizó
Daniel Jimenez Rodriguez
Encargado de Rectoría

UNIVERSIDAD TECNOLÓGICA DE SAN MIGUEL ALLENDE
Estado de Situación Financiera
Al 31 de Marzo de 2023

| ACTIVO | 2023 | 2022 | PASIVO | 2023 | 2022 |
|---|-----------------------|-----------------------|--|-----------------------|-----------------------|
| Activo Circulante | | | Pasivo Circulante | | |
| Efectivo y Equivalentes | 54,393,074.83 | 65,675,810.83 | Cuentas por Pagar a Corto Plazo | -7,315,670.04 | -8,732,425.93 |
| Derechos a Recibir Efectivo o Equivalentes | 4,135,880.55 | 3,978,261.48 | Documentos por Pagar a Corto Plazo | 0.00 | 0.00 |
| Derechos a Recibir Bienes o Servicios | 2,398,031.71 | 2,547,858.60 | Porción a Corto Plazo de la Deuda Pública a Largo Plazo | 0.00 | 0.00 |
| Inventarios | 0.00 | 0.00 | Títulos y Valores a Corto Plazo | 0.00 | 0.00 |
| Almacenes | 0.00 | 0.00 | Pasivos Diferidos a Corto Plazo | 0.00 | 0.00 |
| Estimación por Pérdida o Deterioro de Activos Circulantes | 0.00 | 0.00 | Fondos y Bienes de Terceros en Garantía y/o Administración a Corto Plazo | 25,021.03 | 57,919.75 |
| Otros Activos Circulantes | 20,044.00 | 20,044.00 | Provisiones a Corto Plazo | 0.00 | 0.00 |
| <i>Total de Activo Circulante</i> | 60,947,031.09 | 72,221,974.91 | Otros Pasivos a Corto Plazo | -222,770.64 | -222,770.64 |
| | | | <i>Total de Pasivo Circulante</i> | -7,513,419.65 | -8,897,276.82 |
| Activo No Circulante | | | Pasivo No Circulante | | |
| Inversiones Financieras a Largo Plazo | 0.00 | 0.00 | Cuentas por Pagar a Largo Plazo | 0.00 | 0.00 |
| Derechos a Recibir Efectivo o Equivalentes a Largo Plazo | 0.00 | 0.00 | Documentos por Pagar a Largo Plazo | 0.00 | 0.00 |
| Bienes Inmuebles, Infraestructura y Construcciones en Proceso | 129,893,489.36 | 129,394,066.42 | Deuda Pública a Largo Plazo | 0.00 | 0.00 |
| Bienes Muebles | 45,482,197.24 | 36,801,488.63 | Pasivos Diferidos a Largo Plazo | 0.00 | 0.00 |
| Activos Intangibles | 0.00 | 0.00 | Fondos y Bienes de Terceros en Garantía y/o en Administración a Largo Plazo | 0.00 | 0.00 |
| Depreciación, Deterioro y Amortización Acumulada de Bienes | -16,176,039.54 | -16,176,039.54 | Provisiones a Largo Plazo | 0.00 | 0.00 |
| Activos Diferidos | 0.00 | 0.00 | <i>Total de Pasivo No Circulante</i> | 0.00 | 0.00 |
| Estimación por Pérdida o Deterioro de Activos no Circulantes | 0.00 | 0.00 | | | |
| Otros Activos no Circulantes | 0.00 | 0.00 | <i>Total del Pasivo</i> | -7,513,419.65 | -8,897,276.82 |
| <i>Total de Activo No Circulante</i> | 159,199,647.06 | 150,019,515.51 | | | |
| Total Activo | 220,146,678.15 | 222,241,490.42 | HACIENDA PÚBLICA/PATRIMONIO | | |
| | | | <i>Hacienda Pública/Patrimonio Contribuido</i> | 189,363,754.17 | 189,363,754.17 |
| | | | Aportaciones | 189,363,754.17 | 189,363,754.17 |
| | | | Donaciones de Capital | 0.00 | 0.00 |
| | | | Actualización de la Hacienda Pública/Patrimonio | 0.00 | 0.00 |
| | | | <i>Hacienda Pública/Patrimonio Generado</i> | 28,617,453.64 | 41,775,013.07 |
| | | | Resultados del Ejercicio (Ahorro/ Desahorro) | 4,737,540.91 | 9,678,889.99 |
| | | | Resultados de Ejercicios Anteriores | 23,879,707.73 | 32,095,918.08 |
| | | | Revalúos | 0.00 | 0.00 |
| | | | Reservas | 0.00 | 0.00 |
| | | | Rectificaciones de Resultados de Ejercicios Anteriores | 205.00 | 205.00 |
| | | | <i>Exceso o Insuficiencia en la Actualización de la Hacienda Pública/ Patrimonio</i> | 0.00 | 0.00 |
| | | | Resultado por Posición Monetaria | 0.00 | 0.00 |
| | | | Resultado por Tenencia de Activos no Monetarios | 0.00 | 0.00 |
| | | | <i>Total Hacienda Pública/Patrimonio</i> | 217,981,207.81 | 231,138,767.24 |
| | | | <i>Total del Pasivo y Hacienda Pública/Patrimonio</i> | 210,467,788.16 | 222,241,490.42 |

"Bajo protesta de decir verdad declaramos que los Estados Financieros y sus notas, son razonablemente correctos y son responsabilidad del emisor".

ENCARGADO DE RECTORIA
DANIEL JIMENEZ RODRIGUEZ

DIRECTOR DE ADMINISTRACION Y FINANZAS
JUAN MANUEL BUSTAMANTE GONZALEZ

| UNIVERSIDAD TECNOLÓGICA DE SAN MIGUEL ALLENDE | | | | | | |
|---|----------------------|----------------------------|----------------------|----------------------|----------------------------|-----------------------|
| Estado Analítico de Ingresos | | | | | | |
| Del 1 de Enero al 31 de Marzo de 2023 | | | | | | |
| Rubro de Ingresos | Ingresos | | | | | Diferencia |
| | Estimado | Ampliaciones y Reducciones | Modificado | Devengado | Recaudado | |
| | (1) | (2) | (3 = 1 + 2) | (4) | (5) | |
| Impuestos | 0,00 | 0,00 | 0,00 | 0,00 | 0,00 | 0,00 |
| Cuotas y Aportaciones de Seguridad Social | 0,00 | 0,00 | 0,00 | 0,00 | 0,00 | 0,00 |
| Contribuciones de Mejoras | 0,00 | 0,00 | 0,00 | 0,00 | 0,00 | 0,00 |
| Derechos | 0,00 | 0,00 | 0,00 | 0,00 | 0,00 | 0,00 |
| Productos | 0,00 | 0,00 | 0,00 | 0,00 | 0,00 | 0,00 |
| Aprovechamientos | 0,00 | 0,00 | 0,00 | 0,00 | 0,00 | 0,00 |
| Ingresos por Venta de Bienes, Prestación de Servicios y Otros Ingresos | 5,338,294.00 | 9,527.59 | 5,347,821.59 | 1,275,534.98 | 1,275,534.98 | -4,062,759.02 |
| Participaciones, Aportaciones, Convenios, Incentivos de Derivados de la Colaboración Fiscal y Fondos Distintos de Aportaciones | 20,447,536.00 | 0,00 | 20,447,536.00 | 0,00 | 0,00 | -20,447,536.00 |
| Transferencias, Asignaciones, Subsidios y Subvenciones, y Pensiones y Jubilaciones | 20,902,107.03 | 41,600,000.00 | 62,502,107.03 | 19,115,228.34 | 3,276,824.33 | -17,625,282.70 |
| Ingresos Derivados de Financiamientos | 0,00 | 0,00 | 0,00 | 0,00 | 0,00 | 0,00 |
| Total | 46,687,937.03 | 41,609,527.59 | 88,297,464.62 | 20,390,763.32 | 4,552,359.31 | -42,135,577.72 |
| | | | | | Ingresos Excedentes | |
| Estado Analítico de Ingresos Por Fuente de Financiamiento | Ingresos | | | | | Diferencia |
| | Estimado | Ampliaciones y Reducciones | Modificado | Devengado | Recaudado | |
| | (1) | (2) | (3 = 1 + 2) | (4) | (5) | |
| Ingresos del Poder Ejecutivo Federal o Estatal y de los Municipios | 0,00 | 0,00 | 0,00 | 0,00 | 0,00 | 0,00 |
| Impuestos | 0,00 | 0,00 | 0,00 | 0,00 | 0,00 | 0,00 |
| Cuotas y Aportaciones de Seguridad Social | 0,00 | 0,00 | 0,00 | 0,00 | 0,00 | 0,00 |
| Contribuciones de Mejoras | 0,00 | 0,00 | 0,00 | 0,00 | 0,00 | 0,00 |
| Derechos | 0,00 | 0,00 | 0,00 | 0,00 | 0,00 | 0,00 |
| Productos ¹ | 0,00 | 0,00 | 0,00 | 0,00 | 0,00 | 0,00 |
| Aprovechamientos ² | 0,00 | 0,00 | 0,00 | 0,00 | 0,00 | 0,00 |
| Participaciones, Aportaciones, Convenios, Incentivos Derivados de la Colaboración Fiscal y Fondos Distintos de Aportaciones | 0,00 | 0,00 | 0,00 | 0,00 | 0,00 | 0,00 |
| Transferencias, Asignaciones, Subsidios y Subvenciones, y Pensiones y Jubilaciones | 0,00 | 0,00 | 0,00 | 0,00 | 0,00 | 0,00 |
| Ingresos de los Entes Públicos de los Poderes Legislativo y Judicial, de los Órganos Autónomos y del Sector Paraestatal o Paramunicipal, así como de las Empresas Productivas del Estado | 26,240,401.03 | 41,609,527.59 | 67,849,928.62 | 20,390,763.32 | 4,552,359.31 | -21,688,041.72 |
| Cuotas y Aportaciones de Seguridad Social | 0,00 | 0,00 | 0,00 | 0,00 | 0,00 | 0,00 |
| Productos ¹ | 0,00 | 0,00 | 0,00 | 0,00 | 0,00 | 0,00 |
| Ingresos por Venta de Bienes, Prestación de Servicios y Otros Ingresos ³ | 5,338,294.00 | 9,527.59 | 5,347,821.59 | 1,275,534.98 | 1,275,534.98 | -4,062,759.02 |
| Transferencias, Asignaciones, Subsidios y Subvenciones, y Pensiones y Jubilaciones | 20,902,107.03 | 41,600,000.00 | 62,502,107.03 | 19,115,228.34 | 3,276,824.33 | -17,625,282.70 |
| Ingresos Derivados de Financiamiento | 0,00 | 0,00 | 0,00 | 0,00 | 0,00 | 0,00 |
| Ingresos Derivados de Financiamientos | 0,00 | 0,00 | 0,00 | 0,00 | 0,00 | 0,00 |
| Total | 26,240,401.03 | 41,609,527.59 | 67,849,928.62 | 20,390,763.32 | 4,552,359.31 | -21,688,041.72 |
| | | | | | Ingresos Excedentes | |

"Bajo protesta de decir verdad declaramos que los Estados Financieros y sus notas, son razonablemente correctos y son responsabilidad del emisor".

¹ Incluye intereses que generan las cuentas bancarias de los entes públicos en productos.

² Incluye donativos en efectivo del Poder Ejecutivo, entre otros aprovechamientos.

³ Se refiere a los ingresos propios obtenidos por los Poderes Legislativo y Judicial, los Órganos Autónomos y las entidades de la administración pública paraestatal y paramunicipal, por sus actividades diversas no inherentes a su operación que generan recursos y que no sean ingresos por venta de bienes o prestación de servicios, tales como donativos en efectivo, entre otros.

ENCARGADO DE RECTORIA
DANIEL JIMENEZ RODRIGUEZ

DIRECTOR DE ADMINISTRACION Y FINANZAS
JUAN MANUEL BUSTAMANTE GONZALEZ

UNIVERSIDAD TECNOLÓGICA DE SAN MIGUEL ALLENDE
Estado Analítico del Ejercicio del Presupuesto de Egresos
Clasificación por Objeto del Gasto (Capítulo y Concepto)
Del 1 de Enero al 31 de Marzo de 2023

| Concepto | Egresos | | | | | Subejercicio |
|---|----------------------|--------------------------------|-----------------------|----------------------|----------------------|----------------------|
| | Aprobado | Ampliaciones/ (Reducciones) | Modificado | Devengado | Pagado | |
| | 1 | 2 | 3 = (1 + 2) | 4 | 5 | |
| | | | | | 6 = (3 - 4) | |
| Servicios Personales | 31,453,231.99 | 7,826,828.06 | 39,279,860.07 | 7,730,935.52 | 7,730,935.52 | 31,548,924.55 |
| Remuneraciones al Personal de Carácter Permanente | 15 191 223.45 | 1,523 753.68 | 16 714 977.13 | 4 101 860.08 | 4 101 860.08 | 12 613 117.05 |
| Remuneraciones al Personal de Carácter Transitorio | 6 771 566.55 | 3 845 684.65 | 10 617 251.20 | 1 820 301.71 | 1 820 301.71 | 8 796 949.49 |
| Remuneraciones Adicionales y Especiales | 3 497 401.56 | 815 996.15 | 4 282 797.75 | 57 624.42 | 57 624.42 | 4 225 173.33 |
| Seguridad Social | 4 379 877.06 | 927 815.09 | 5 307 692.15 | 1 485 558.01 | 1 485 558.01 | 3 822 134.14 |
| Otras Prestaciones Sociales y Económicas | 1 543 153.37 | 713 978.47 | 2 357 141.84 | 205 501.30 | 205 501.30 | 2 091 580.54 |
| Previsiones | 0.00 | 0.00 | 0.00 | 0.00 | 0.00 | 0.00 |
| Pago de Estímulos a Servidores Públicos | 0.00 | 0.00 | 0.00 | 0.00 | 0.00 | 0.00 |
| Materiales Y Suministros | 3,678,398.96 | 25,335,778.39 | 29,014,177.35 | 5,299,047.74 | 5,299,047.74 | 23,715,129.61 |
| Materiales de Administración, Emisión de Documentos y Artículos Oficiales | 819 098.78 | 785 191.16 | 1 584 289.94 | 12 926.93 | 12 926.93 | 1 571 363.01 |
| Alimentos y Utensilios | 704 340.00 | 21 768 929.86 | 22 473 269.86 | 4 971 303.08 | 4 971 303.08 | 17 501 966.78 |
| Materias Primas y Materiales de Producción y Comercialización | 0.00 | 550 392.50 | 550 392.50 | 0.00 | 0.00 | 550 392.50 |
| Materiales y Artículos de Construcción y de Reparación | 280 000.00 | 660 540.48 | 940 540.48 | 105 283.07 | 105 283.07 | 835 257.41 |
| Productos Químicos, Farmacéuticos y de Laboratorio | 290 000.00 | 770 750.00 | 1 060 750.00 | 110 258.64 | 110 258.64 | 950 491.36 |
| Combustibles, Lubricantes y Aditivos | 457 728.00 | 234 000.00 | 691 728.00 | 34 382.07 | 34 382.07 | 657 345.93 |
| Vestuario, Blancos, Prendas de Protección y Artículos Deportivos | 953 950.00 | 423 988.42 | 1 377 948.42 | 7 600.00 | 7 600.00 | 1 370 448.42 |
| Materiales y Suministros Para Seguridad | 0.00 | 0.00 | 0.00 | 0.00 | 0.00 | 0.00 |
| Herramientas, Reparaciones y Accesorios Menores | 173 272.20 | 161 985.66 | 335 257.86 | 56 303.95 | 56 303.95 | 278 954.20 |
| Servicios Generales | 11,214,186.08 | 7,740,359.49 | 18,954,545.57 | 2,419,813.80 | 2,350,977.49 | 16,544,722.97 |
| Servicios Básicos | 935 400.00 | 394 351.62 | 1 329 751.62 | 177 238.61 | 177 238.61 | 1 152 513.01 |
| Servicios de Arrendamiento | 815 608.00 | 2 026 985.87 | 2 842 593.87 | 158 483.86 | 159 183.86 | 2 684 108.01 |
| Servicios Profesionales, Científicos, Técnicos y Otros Servicios | 3 936 399.11 | 1 993 305.85 | 5 929 704.96 | 552 263.42 | 552 263.42 | 5 377 441.54 |
| Servicios Financieros, Bancarios y Comerciales | 311 965.03 | 0.00 | 311 965.03 | 17 638.07 | 17 638.07 | 294 326.96 |
| Servicios de Instalación, Reparación, Mantenimiento y Conservación | 3 422 655.39 | 2 856 962.07 | 6 279 627.46 | 1 197 340.90 | 1 156 804.70 | 5 082 286.56 |
| Servicios de Comunicación Social y Publicidad | 386 281.24 | 0.00 | 386 281.24 | 0.00 | 0.00 | 386 281.24 |
| Servicios de Traslado y Viáticos | 301 000.00 | 210 000.00 | 511 000.00 | 77 332.62 | 77 332.62 | 433 667.38 |
| Servicios Oficiales | 410 000.00 | 0.00 | 410 000.00 | -48 522.32 | -48 522.32 | 361 477.68 |
| Otros Servicios Generales | 594 869.31 | 258 745.06 | 853 614.37 | 181 993.80 | 181 993.80 | 771 620.58 |
| Transferencias, Asignaciones, Subsidios Y Otras Ayudas | 248,674.00 | 605,726.80 | 854,400.80 | 191,511.84 | 191,511.84 | 662,888.96 |
| Transferencias Internas y Asignaciones al Sector Público | 0.00 | 0.00 | 0.00 | 0.00 | 0.00 | 0.00 |
| Transferencias al Resto del Sector Público | 0.00 | 0.00 | 0.00 | 0.00 | 0.00 | 0.00 |
| Subsidios y Subvenciones | 0.00 | 0.00 | 0.00 | 0.00 | 0.00 | 0.00 |
| Ayudas Sociales | 248 674.00 | 605 726.80 | 854 400.80 | 191 511.84 | 191 511.84 | 662 888.96 |
| Pensiones y Jubilaciones | 0.00 | 0.00 | 0.00 | 0.00 | 0.00 | 0.00 |
| Transferencias a Fideicomisos, Mandatos y Otros Análogos | 0.00 | 0.00 | 0.00 | 0.00 | 0.00 | 0.00 |
| Transferencias a la Seguridad Social | 0.00 | 0.00 | 0.00 | 0.00 | 0.00 | 0.00 |
| Donativos | 0.00 | 0.00 | 0.00 | 0.00 | 0.00 | 0.00 |
| Transferencias al Exterior | 0.00 | 0.00 | 0.00 | 0.00 | 0.00 | 0.00 |
| Bienes Muebles, Inmuebles E Intangibles | 93,445.00 | 12,366,980.09 | 12,460,425.09 | 8,762,458.51 | 8,762,458.51 | 3,697,966.58 |
| Mobiliario y Equipo de Administración | 93 445.00 | 1 945 234.00 | 2 038 680.00 | 902 797.00 | 903 797.00 | 1 134 883.00 |
| Mobiliario y Equipo Educativo y Recreativo | 0.00 | 103 000.00 | 103 000.00 | 0.00 | 0.00 | 103 000.00 |
| Equipo e Instrumental Médico y de Laboratorio | 0.00 | 2 188 871.51 | 2 188 871.51 | 330 771.51 | 330 771.51 | 1 858 100.00 |
| Vehículos y Equipo de Transporte | 0.00 | 1 054 900.00 | 1 054 900.00 | 1 054 900.00 | 1 054 900.00 | 0.00 |
| Equipo de Defensa y Seguridad | 0.00 | 0.00 | 0.00 | 0.00 | 0.00 | 0.00 |
| Maquinaria, Otros Equipos y Herramientas | 0.00 | 7 074 574.48 | 7 074 574.48 | 5 472 990.00 | 5 472 990.00 | 801 584.48 |
| Activos Biológicos | 0.00 | 0.00 | 0.00 | 0.00 | 0.00 | 0.00 |
| Bienes Inmuebles | 0.00 | 0.00 | 0.00 | 0.00 | 0.00 | 0.00 |
| Activos Intangibles | 0.00 | 0.00 | 0.00 | 0.00 | 0.00 | 0.00 |
| Inversión Pública | 0.00 | 499,422.94 | 499,422.94 | 499,422.94 | 499,422.94 | 0.00 |
| Otra Pública en Bienes de Dominio Público | 0.00 | 0.00 | 0.00 | 0.00 | 0.00 | 0.00 |
| Otra Pública en Bienes Propios | 0.00 | 499 422.94 | 499 422.94 | 499 422.94 | 499 422.94 | 0.00 |
| Proyectos Productivos y Acciones de Fomento | 0.00 | 0.00 | 0.00 | 0.00 | 0.00 | 0.00 |
| Inversiones Financieras Y Otras Provisiones | 0.00 | 0.00 | 0.00 | 0.00 | 0.00 | 0.00 |
| Inversiones Para el Fomento de Actividades Productivas | 0.00 | 0.00 | 0.00 | 0.00 | 0.00 | 0.00 |
| Acciones y Participaciones de Capital | 0.00 | 0.00 | 0.00 | 0.00 | 0.00 | 0.00 |
| Compra de Títulos y Valores | 0.00 | 0.00 | 0.00 | 0.00 | 0.00 | 0.00 |
| Concesión de Préstamos | 0.00 | 0.00 | 0.00 | 0.00 | 0.00 | 0.00 |
| Inversiones en Fideicomisos, Mandatos y Otros Análogos | 0.00 | 0.00 | 0.00 | 0.00 | 0.00 | 0.00 |
| Otras Inversiones Financieras | 0.00 | 0.00 | 0.00 | 0.00 | 0.00 | 0.00 |
| Provisiones para Contingencias y Otras Erogaciones Especiales | 0.00 | 0.00 | 0.00 | 0.00 | 0.00 | 0.00 |
| Participaciones Y Aportaciones | 0.00 | 0.00 | 0.00 | 0.00 | 0.00 | 0.00 |
| Participaciones | 0.00 | 0.00 | 0.00 | 0.00 | 0.00 | 0.00 |
| Aportaciones | 0.00 | 0.00 | 0.00 | 0.00 | 0.00 | 0.00 |
| Convenios | 0.00 | 0.00 | 0.00 | 0.00 | 0.00 | 0.00 |
| Deuda Pública | 0.00 | 0.00 | 0.00 | 0.00 | 0.00 | 0.00 |
| Amortización de la Deuda Pública | 0.00 | 0.00 | 0.00 | 0.00 | 0.00 | 0.00 |
| Intereses de la Deuda Pública | 0.00 | 0.00 | 0.00 | 0.00 | 0.00 | 0.00 |
| Comisiones de la Deuda Pública | 0.00 | 0.00 | 0.00 | 0.00 | 0.00 | 0.00 |
| Gastos de la Deuda Pública | 0.00 | 0.00 | 0.00 | 0.00 | 0.00 | 0.00 |
| Costo por Coberturas | 0.00 | 0.00 | 0.00 | 0.00 | 0.00 | 0.00 |
| Ayudas Financieras | 0.00 | 0.00 | 0.00 | 0.00 | 0.00 | 0.00 |
| Adjudas de Ejercicios Fiscales Anteriores (Adjudas) | 0.00 | 0.00 | 0.00 | 0.00 | 0.00 | 0.00 |
| Total del Gasto | 46,687,937.03 | 54,374,486.79 | 101,062,423.82 | 24,463,190.28 | 24,833,354.08 | 76,189,233.57 |

Bajo protesta de decir verdad declaramos que los Estados Financieros y sus notas son razonablemente correctos y son responsabilidad del emisor


ENCARGADO DE RECTORIA
DANIEL JIMENEZ RODRIGUEZ

DIRECTOR DE ADMINISTRACION Y FINANZAS
JUAN MANUEL BUSTAMANTE GONZALEZ

UNIVERSIDAD TECNOLÓGICA DE SAN MIGUEL ALLENDE
Estado Analítico de la Deuda y Otros Pasivos
Del 1 de Enero al 31 de Marzo de 2023

| Denominación de las Deudas | Moneda de Contratación | Institución o País Acreedor | Saldo Inicial del Periodo | Saldo Final del Periodo |
|--|------------------------|-----------------------------|---------------------------|-------------------------|
| DEUDA PÚBLICA | | | 0.00 | 0.00 |
| Corto Plazo | | | | |
| Deuda Interna | | | 0.00 | 0.00 |
| Instituciones de Crédito | | | 0.00 | 0.00 |
| Títulos y Valores | | | 0.00 | 0.00 |
| Arrendamientos Financieros | | | 0.00 | 0.00 |
| Deuda Externa | | | 0.00 | 0.00 |
| Organismos Financieros Internacionales | | | 0.00 | 0.00 |
| Deuda Bilateral | | | 0.00 | 0.00 |
| Títulos y Valores | | | 0.00 | 0.00 |
| Arrendamientos Financieros | | | 0.00 | 0.00 |
| <i>Subtotal a Corto Plazo</i> | | | 0.00 | 0.00 |
| Largo Plazo | | | | |
| Deuda Interna | | | 0.00 | 0.00 |
| Instituciones de Crédito | | | 0.00 | 0.00 |
| Títulos y Valores | | | 0.00 | 0.00 |
| Arrendamientos Financieros | | | 0.00 | 0.00 |
| Deuda Externa | | | 0.00 | 0.00 |
| Organismos Financieros Internacionales | | | 0.00 | 0.00 |
| Deuda Bilateral | | | 0.00 | 0.00 |
| Títulos y Valores | | | 0.00 | 0.00 |
| Arrendamientos Financieros | | | 0.00 | 0.00 |
| <i>Subtotal Largo Plazo</i> | | | 0.00 | 0.00 |
| Otros Pasivos | | | 8,897,276.82 | 7,513,419.65 |
| Total Deuda y Otros Pasivos | | | 8,897,276.82 | 7,513,419.65 |

Bajo protesta de decir verdad declaramos que los Estados Financieros y sus notas, son razonablemente correctos y son responsabilidad del emisor.


 ENCARGADO DE RECTORIA
 DANIEL JIMENEZ RODRIGUEZ


 DIRECTOR DE ADMINISTRACION Y FINANZAS
 JUAN MANUEL BUSTAMANTE GONZALEZ

DESTINO DE LOS RECURSOS FEDERALES QUE RECIBEN UNIVERSIDADES E INSTITUCIONES DE EDUCACIÓN MEDIA SUPERIOR Y SUPERIOR

En términos del artículo 37, fracción V del Decreto de Presupuesto de Egresos de la Federación para el Ejercicio Fiscal 2023

Programas y cumplimiento de metas


Cifras acumuladas desde enero al periodo que se reporta

Fracción V


Información sobre la matrícula de inicio y fin de cada ciclo escolar

| Universidad / Institución | Ciclo escolar | Inicio ó Fin | Número de Alumnos | Nivel Educativo (Media Superior o superior) | Tipo de Servicio o Subsistema |
|--|---------------|--------------|-------------------|--|-------------------------------|
| Universidad Tecnologica de San Miguel de Allende | 2022-2023 | Inicio | 1,094 | SUPERIOR | UNIVERSIDADES TECNOLOGICAS |
| | | | | | |
| | | | | | |
| | | | | | |
| | | | | | |
| | | | | | |
| | | | | | |
| | | | | | |
| | | | | | |
| | | | | | |
| | | | | | |

Nota aclaratoria: Favor de respetar la estructura de las columnas y fórmulas establecidas en el formato. No se considerará si se detecta alguna modificación.


 Elaboró
Alejandra Estibaliz Bautista Baez
 Jefe de Depto. de Planeacion y


 Revisó
Juan Manuel Bustamante Gonzalez
 Director de Administracion y Finanzas


 Autorizó
Daniel Jimenez Rodriguez
 Encargado de Rectoria



Informe de la aplicación de los recursos otorgados por la SEP. Ejercicio Fiscal 2023

| | | | | | |
|--------------------|--------------------|------------------------------|---------------|---------------|--|
| Guanajuato | | U T de San Miguel de Allende | | | |
| CLABE | 012225001197513200 | | BBVA Bancomer | | |
| | 1er Trimestre | 2do Trimestre | 3er Trimestre | 4to Trimestre | |
| Recurso recibido | \$ - | \$ - | \$ - | \$ - | |
| Ejercido Cap. 1000 | \$ - | \$ - | \$ - | \$ - | |
| Ejercido Cap. 2000 | \$ - | \$ - | \$ - | \$ - | |
| Ejercido Cap. 3000 | \$ - | \$ - | \$ - | \$ - | |

Saldo final de los recursos otorgados en el Ejercicio Fiscal 2022 con objeto de reintegro.

| | |
|--|------|
| Recursos disponibles en la cuenta bancaria específica al 31 de diciembre | \$ - |
| Recursos comprometidos al 31 de diciembre que se deberán ejercer a más tardar el 30 de marzo del año siguiente | \$ - |
| Importe total a reintegrar a más tardar el 15 de enero del ejercicio fiscal siguiente (A+B) | \$ - |
| Importe de capital a reintegrar (A) | \$ - |
| Rendimientos bancarios a reintegrar (B) | \$ - |

El detalle de los recursos en cada uno de los trimestres corresponden a la recepción de los recursos, así como los documentos anexos al informe, son parte integrante del mismo.

La Universidad manifiesta que lleva los registros específicos respecto de la aplicación de los recursos que se presentan en este informe y sus anexos, que los montos se encuentran soportados con la documentación que comprueba plenamente y justifica el gasto, misma que se encuentra bajo su resguardo y custodia, la cual ha sido cancelada con la leyenda correspondiente y se encuentra disponible para los órganos de fiscalización y control de carácter federal y estatal que lo soliciten; así como los de carácter judicial, ya sean del fuero común y/o federal.

Lo anterior, en cumplimiento al Artículo 70 de la Ley General de Contabilidad Gubernamental, la Clausula "sexta" del convenio de apoyo Financiero y los "Criterios Generales para la Distribución del Programa Presupuestario U006" emitidos por la Subsecretaría de Educación Superior.

Los que suscriben el presente informe, en ejercicio de las facultades que les otorgan los cargos que ostentan en la Universidad, declaran bajo protesta de decir verdad que toda la información contenida en el mismo, así como los anexos que lo acompañan son ciertos y verificables en cualquier momento.

Autorizó

Elaboró

DANIEL JIMENEZ RODRIGUEZ
ENCARGADO DE RECTORIA

JUAN MANUEL BUSTAMANTE GONZALEZ
DIRECTOR DE ADMINISTRACION Y FINANZAS