

DESTINO DE LOS RECURSOS FEDERALES QUE RECIBEN UNIVERSIDADES E INSTITUCIONES DE EDUCACIÓN MEDIA SUPERIOR Y SUPERIOR

En términos del artículo 37, fracción II del Decreto de Presupuesto de Egresos de la Federación para el Ejercicio Fiscal 2023

Costo de la plantilla de personal


Cifras acumuladas desde enero al periodo que se reporta


Fracción II

Costo de la nómina del personal docente, no docente, administrativo y manual

Universidad / Institución	Estructura de la Plantilla							Costo total de la plantilla (Pesos)						
	Categoría	Tipo de personal 1 /	Costo unitario bruto (pesos)			Número de plazas			Responsabilidad laboral	Ubicación	Enero	Febrero	Marzo	Acumulado Enero-marzo
			Enero	Febrero	Marzo	Enero	Febrero	Marzo						
Universidad Tecnológica de Salamanca	RECTOR	NO DOCENTE	65,785.80	65,785.80	65,785.80	1	1	1	DIRECTIVO	(Entidad Federativa)	65,785.80	65,785.80	65,785.80	197,357.40
	SECRETARIO ACADEMICO	NO DOCENTE	0.00	0.00	0.00				DIRECTIVO		-	-	-	-
	SECRETARIO DE VINCULACION	NO DOCENTE	0.00	0.00	0.00				DIRECTIVO		-	-	-	-
	ABOGADO GENERAL	NO DOCENTE	49,345.90	49,345.90	49,345.90	1	1	1	DIRECTIVO		49,345.90	49,345.90	49,345.90	148,037.70
	CONTRALOR INTERNO	NO DOCENTE	0.00	0.00	0.00				DIRECTIVO		-	-	-	-
	DIRECTOR DE AREA	NO DOCENTE	49,345.90	49,345.90	49,345.90	6	6	6	DIRECTIVO		296,075.40	296,075.40	296,075.40	888,226.20
	SUBDIRECTOR DE AREA	NO DOCENTE	0.00	0.00	0.00				DIRECTIVO		-	-	-	-
	JEFE DE DEPARTAMENTO	NO DOCENTE	25,431.60	25,431.60	25,431.60	8	8	8	DIRECTIVO		203,452.80	203,452.80	203,452.80	610,358.40
	PROFESOR TITULAR "A"	DOCENTE	0.00	0.00	0.00				DOCENTE		-	-	-	-
	PROFESOR TITULAR "B"	DOCENTE	0.00	0.00	0.00				DOCENTE		-	-	-	-
	PROFESOR TITULAR "C"	DOCENTE	19,386.45	19,386.45	19,386.45	32	32	32	DOCENTE		620,366.40	620,366.40	620,366.40	1,861,099.20
	PROFESOR ASOCIADO "A"	DOCENTE	0.00	0.00	0.00				DOCENTE		-	-	-	-
	PROFESOR ASOCIADO "B"	DOCENTE	0.00	0.00	0.00				DOCENTE		-	-	-	-
	PROFESOR ASOCIADO "C"	DOCENTE	0.00	0.00	0.00				DOCENTE		-	-	-	-
	PROFESOR DE ASIGNATURA "B" (H/S/M)	DOCENTE	446.55	446.55	446.55	1216	1216	1216	DOCENTE		543,004.80	543,004.80	543,004.80	1,629,014.40
	TECNICO ACADEMICO "A"	DOCENTE	0.00	0.00	0.00				DOCENTE		-	-	-	-
	TECNICO ACADEMICO "B"	DOCENTE	0.00	0.00	0.00				DOCENTE		-	-	-	-
	TECNICO ACADEMICO "C"	DOCENTE	0.00	0.00	0.00				DOCENTE		-	-	-	-
	COORDINADOR	ADMINISTRATIVO	13,550.50	13,550.50	13,550.50	3	3	3	ADMINISTRATIVO		40,651.50	40,651.50	40,651.50	121,954.50
	INVESTIGADOR ESPECIALIZADO	ADMINISTRATIVO	0.00	0.00	0.00				ADMINISTRATIVO		-	-	-	-
	INGENIERO EN SISTEMAS	ADMINISTRATIVO	10,659.95	10,659.95	10,659.95	1	1	1	ADMINISTRATIVO		10,659.95	10,659.95	10,659.95	31,979.85
	ABOGADO	ADMINISTRATIVO	0.00	0.00	0.00				ADMINISTRATIVO		-	-	-	-
	JEFE DE OFICINA	ADMINISTRATIVO	8,471.95	8,471.95	8,471.95	6	6	6	ADMINISTRATIVO		50,831.70	50,831.70	50,831.70	152,495.10
	TECNICO BIBLIOTECARIO	ADMINISTRATIVO	7,290.70	7,290.70	7,290.70	2	2	2	ADMINISTRATIVO		14,581.40	14,581.40	14,581.40	43,744.20
	TECNICO EN CONTABILIDAD	ADMINISTRATIVO	7,290.70	7,290.70	7,290.70	2	2	2	ADMINISTRATIVO		14,581.40	14,581.40	14,581.40	43,744.20
	ANALISTA ADMINISTRATIVO	ADMINISTRATIVO	6,557.50	6,557.50	6,557.50	5	5	5	ADMINISTRATIVO		32,787.50	32,787.50	32,787.50	98,362.50
	ENFERMERA	ADMINISTRATIVO	6,557.50	6,557.50	6,557.50	1	1	1	ADMINISTRATIVO		6,557.50	6,557.50	6,557.50	19,672.50
	TECNICO ESPECIALIZADO EN ELECTRONICA	ADMINISTRATIVO	0.00	0.00	0.00				ADMINISTRATIVO		-	-	-	-
	TECNICO ESPECIALIZADO EN MANTENIMIENTO	ADMINISTRATIVO	0.00	0.00	0.00				ADMINISTRATIVO		-	-	-	-
	CHOFER DEL RECTOR	ADMINISTRATIVO	6,239.25	6,239.25	6,239.25	1	1	1	ADMINISTRATIVO		6,239.25	6,239.25	6,239.25	18,717.75
JEFE DE SERVICIOS DE MANTENIMIENTO	ADMINISTRATIVO	0.00	0.00	0.00				ADMINISTRATIVO	-	-	-	-		
CHOFER ADMINISTRATIVO	ADMINISTRATIVO	5,034.80	5,034.80	5,034.80	1	1	1	ADMINISTRATIVO	5,034.80	5,034.80	5,034.80	15,104.40		
ASISTENTE DE SERVICIOS Y MANTENIMIENTO	ADMINISTRATIVO	5,034.80	5,034.80	5,034.80	1	1	1	ADMINISTRATIVO	5,034.80	5,034.80	5,034.80	15,104.40		
SECRETARIA DEL RECTOR	ADMINISTRATIVO	7,290.70	7,290.70	7,290.70	1	1	1	ADMINISTRATIVO	7,290.70	7,290.70	7,290.70	21,872.10		
SECRETARIA DE SECRETARIO	ADMINISTRATIVO	0.00	0.00	0.00				ADMINISTRATIVO	-	-	-	-		
SECRETARIA DE DIRECTOR DE AREA	ADMINISTRATIVO	6,557.50	6,557.50	6,557.50	7	7	7	ADMINISTRATIVO	45,902.50	45,902.50	45,902.50	137,707.50		
SECRETARIA DE SUBDIRECTOR DE AREA	ADMINISTRATIVO	0.00	0.00	0.00				ADMINISTRATIVO	-	-	-	-		
SECRETARIA DE JEFE DE DEPARTAMENTO	ADMINISTRATIVO	5,996.70	5,996.70	5,996.70	8	8	8	ADMINISTRATIVO	47,973.60	47,973.60	47,973.60	143,920.80		
	Total		306,274.75	306,274.75	306,274.75	1,303.00	1,303.00	1,303.00		2,066,157.70	2,066,157.70	2,066,157.70	6,198,473.10	

Nota: Favor de respetar la estructura de las columnas y formula establecidas en los formatos. En caso contrario se omite su cumplimiento


Elaboró
C.P. Zurisaday Alexa Campos Gasca


Revisó
C.P. Josué Calzada Razo



Autorizó
Lic. Fernando Trujillo Jiménez

DESTINO DE LOS RECURSOS FEDERALES QUE RECIBEN INIVERSIDADES E INSTITUCIONES DE EDUCACIÓN MEDIA SUPERIOR Y SUPERIOR
En términos del artículo 37, fracción III del Decreto de Presupuesto de Egresos de la Federación para el Ejercicio Fiscal 2023
Desglose del gasto corriente de operación
Cifras acumuladas desde enero al periodo que se reporta

Fracción III
Desglose del gasto corriente

Universidad / Institución	Gasto Corriente de Operación (Pesos)											
	Materiales y Suministros			Servicios Generales			Otros			Total		
	Enero	Enero - Febrero	Enero - Marzo	Enero	Enero - Febrero	Enero - Marzo	Enero	Enero - Febrero	Enero - Marzo	Enero	Enero - Febrero	Enero - Marzo
Universidad Tecnológica de Salamanca	0.00	0.00	0.00	0.00	0.00	0.00	0.00	0.00	0.00	0.00	0.00	0.00
										0.00	0.00	0.00
										0.00	0.00	0.00
										0.00	0.00	0.00
										0.00	0.00	0.00
										0.00	0.00	0.00
										0.00	0.00	0.00
										0.00	0.00	0.00
										0.00	0.00	0.00
										0.00	0.00	0.00
										0.00	0.00	0.00
										0.00	0.00	0.00
										0.00	0.00	0.00
										0.00	0.00	0.00
										0.00	0.00	0.00
										0.00	0.00	0.00
										0.00	0.00	0.00
										0.00	0.00	0.00
										0.00	0.00	0.00
										0.00	0.00	0.00
										0.00	0.00	0.00
										0.00	0.00	0.00
										0.00	0.00	0.00
										0.00	0.00	0.00
										0.00	0.00	0.00
										0.00	0.00	0.00
										0.00	0.00	0.00
Total	0.00	0.00	0.00	0.00	0.00	0.00	0.00	0.00	0.00	0.00	0.00	0.00

Nota: Favor de respetar la estructura de las columnas y formula establecidas en los formatos. En caso contrario se omite su cumplimiento



Elaboró
 C.P. Zurisaday Alexa Campos Gasca

Revisó
 C.P. Josué Calzada Razo




 Autorizó
 Lic. Fernando Trujillo Jiménez

DESTINO DE LOS RECURSOS FEDERALES QUE RECIBEN UNIVERSIDADES E INSTITUCIONES DE EDUCACIÓN MEDIA SUPERIOR Y SUPERIOR

En términos del artículo 37, fracción V del Decreto de Presupuesto de Egresos de la Federación para el Ejercicio Fiscal 2023

Programas y cumplimiento de metas

Cifras acumuladas desde enero al periodo que se reporta

Fracción V


Información sobre la matrícula de inicio y fin de cada ciclo escolar

Universidad / Institución	Ciclo escolar	Inicio ó Fin	Número de Alumnos	Nivel Educativo (Media Superior o superior)	Tipo de Servicio o Subsistema
Universidad Tecnológica de Salamanca	2022-2023	Inicio	2,066	Superior	Universidades Tecnológicas
TOTAL			2,066		

Nota: Favor de respetar la estructura de las columnas y formula establecidas en los formatos. En caso contrario se omite su cumplimiento


Elaboró
C.P. Zurisadar Alexa Campos Gasca


Revisó
C.P. Josué Calzada Razo


Autorizó
Lic. Fernando Trujillo Jiménez

DESTINO DE LOS RECURSOS FEDERALES QUE RECIBEN UNIVERSIDADES E INSTITUCIONES DE EDUCACIÓN MEDIA SUPERIOR Y SUPERIOR

En términos del artículo 37, fracción IV del Decreto de Presupuesto de Egresos de la Federación para el Ejercicio Fiscal 2023

Estado de situación financiera

Cifras acumuladas desde enero al período que se reporta

**Fracción IV
Situación Financiera**

Trimestre: Primer trimestre 2023


1. Estados de situación financiera


2. Analfítico de ingresos y egresos

3. Estado de origen y aplicación de los recursos públicos Federales

Nota: Favor de respetar la estructura de las columnas y formula establecidas en los formatos. En caso contrario se omite su cumplimiento


Elaboró
C.P. Zurisaday Alexa Campos Gasca


Revisó
C.P. Josué Calzada Razo


Autorizó
Lic. Fernando Trujillo Jiménez

UNIVERSIDAD TECNOLÓGICA DE SALAMANCA
Estado de Situación Financiera
Al 31 de Marzo de 2023
(Cifras en Pesos)

Concepto	2023	2022	Concepto	2023	2022
ACTIVO			PASIVO		
Activo Circulante			Pasivo Circulante		
Efectivo y Equivalentes	5,921,146	8,485,312	Cuentas por Pagar a Corto Plazo	2,850,288	3,856,317
Derechos a Recibir Efectivo o Equivalentes	7,403,934	7,948,720	Documentos por Pagar a Corto Plazo	0	0
Derechos a Recibir Bienes o Servicios	0	0	Porción a Corto Plazo de la Deuda Pública a Largo Plazo	0	0
Inventarios	0	0	Títulos y Valores a Corto Plazo	0	0
Almacenes	0	0	Pasivos Diferidos a Corto Plazo	0	0
Estimación por Pérdida o Deterioro de Activos Circulantes	0	0	Fondos y Bienes de Terceros en Garantía y/o Administración a Corto Plazo	0	0
Otros Activos Circulantes	0	0	Provisiones a Corto Plazo	0	0
			Otros Pasivos a Corto Plazo	0	0
Total de Activos Circulantes	13,325,079	16,434,031	Total de Pasivos Circulantes	2,850,288	3,856,317
Activo No Circulante			Pasivo No Circulante		
Inversiones Financieras a Largo Plazo	0	0	Cuentas por Pagar a Largo Plazo	0	0
Derechos a Recibir Efectivo o Equivalentes a Largo Plazo	0	0	Documentos por Pagar a Largo Plazo	0	0
Bienes Inmuebles, Infraestructura y Construcciones en Proceso	49,999,741	49,999,741	Deuda Pública a Largo Plazo	0	0
Bienes Muebles	37,130,631	37,125,632	Pasivos Diferidos a Largo Plazo	0	0
Activos Intangibles	0	0	Fondos y Bienes de Terceros en Garantía y/o Administración a Largo Plazo	0	0
Depreciación, Deterioro y Amortización Acumulada de Bienes	-10,638,604	-10,638,604	Provisiones a Largo Plazo	0	0
Activos Diferidos	0	0			
Estimación por Pérdida o Deterioro de Activos no Circulantes	0	0	Total de Pasivos No Circulantes	0	0
Otros Activos no Circulantes	0	0			
Total de Activos No Circulantes	76,491,767	76,486,768	Total del Pasivo	2,850,288	3,856,317
Total del Activo	89,816,847	92,920,800	HACIENDA PÚBLICA/PATRIMONIO		
			Hacienda Pública/Patrimonio Contribuido	68,653,309	68,653,309
			Aportaciones	68,652,860	68,652,860
			Donaciones de Capital	449	449
			Actualización de la Hacienda Pública/Patrimonio	0	0
			Hacienda Pública/Patrimonio Generado	17,306,493	20,411,174
			Resultados del Ejercicio (Ahorro/ Desahorro)	-1,837,559	558,608
			Resultados de Ejercicios Anteriores	-1,084,388	-375,874
			Revalúos	0	0
			Reservas	0	0
			Rectificaciones de Resultados de Ejercicios Anteriores	20,228,440	20,228,440
			Exceso o Insuficiencia en la Actualización de la Hacienda Pública/Patrimonio	0	0
			Resultado por Posición Monetaria	0	0
			Resultado por Tenencia de Activos no Monetarios	0	0
			Total Hacienda Pública/Patrimonio	85,959,802	89,064,483
			Total del Pasivo y Hacienda Pública/Patrimonio	88,810,090	92,920,800

Bajo protesta de decir verdad declaramos que los Estados Financieros y sus notas, son razonablemente correctos y son responsabilidad del emisor.

Concepto	2023	2022
INGRESOS Y OTROS BENEFICIOS		
Ingresos de Gestión	2,883,300	10,813,894
Impuestos	0	0
Cuotas y Aportaciones de Seguridad Social	0	0
Contribuciones de Mejoras	0	0
Derechos	0	0
Productos	0	0
Apropiamientos	0	0
Ingresos por Venta de Bienes y Prestación de Servicios	2,883,300	10,813,894
Participaciones, Aportaciones, Convenios, Incentivos Derivados de la Colaboración Fiscal, Fondos Distintos de Aportaciones, Transferencias, Asignaciones, Subsidios y Subvenciones, y Pensiones y Jubilaciones	6,346,556	48,163,792
Participaciones, Aportaciones, Convenios, Incentivos Derivados de la Colaboración Fiscal y Fondos Distintos de Aportaciones	0	22,692,044
Transferencias, Asignaciones, Subsidios y Subvenciones, y Pensiones y Jubilaciones	6,346,556	25,471,748
Otros Ingresos y Beneficios		
Ingresos Financieros	52,828	214,484
Incremento por Variación de Inventarios	0	0
Disminución del Exceso de Estimaciones por Pérdida o Deterioro u Obsolescencia	0	0
Disminución del Exceso de Provisiones	0	0
Otros Ingresos y Beneficios Varios	52,828	214,484
Total de Ingresos y Otros Beneficios	9,282,684	59,192,170
GASTOS Y OTRAS PÉRDIDAS		
Gastos de Funcionamiento	11,110,383	54,728,166
Servicios Personales	9,446,444	42,912,810
Materiales y Suministros	391,398	1,944,349
Servicios Generales	1,272,540	9,871,007
Transferencias, Asignaciones, Subsidios y Otras Ayudas	9,860	1,669,525
Transferencias Internas y Asignaciones al Sector Público	0	0
Transferencias al Resto del Sector Público	0	0
Subsidios y Subvenciones	0	0
Ayudas Sociales	9,860	1,669,525
Pensionamientos y Jubilaciones	0	0
Transferencias a Fideicomisos, Mandatos y Contratos Análogos	0	0
Transferencias a la Seguridad Social	0	0
Donativos	0	0
Transferencias al Exterior	0	0
Participaciones y Aportaciones	0	0
Participaciones	0	0
Aportaciones	0	0
Convenios	0	0
Intereses, Comisiones y Otros Gastos de la Deuda Pública	0	0
Intereses de la Deuda Pública	0	0
Comisiones de la Deuda Pública	0	0
Gastos de la Deuda Pública	0	0
Costo por Coberturas	0	0
Apoyos Financieros	0	0
Otros Gastos y Pérdidas Extraordinarias	0	2,235,871
Estimaciones, Depreciaciones, Deterioros, Obsolescencia y Amortizaciones	0	2,235,871
Provisiones	0	0
Disminución de Inventarios	0	0
Aumento por Insuficiencia de Estimaciones por Pérdida o Deterioro u Obsolescencia	0	0
Aumento por Insuficiencia de Provisiones	0	0
Otros Gastos	0	0
Inversión Pública	0	0
Inversión Pública no Capitalizable	0	0
Total de Gastos y Otras Pérdidas	11,120,243	58,633,562
Resultados del Ejercicio (Ahorro/Desahorro)	-1,837,559	558,608

Bajo protesta de decir verdad declaramos que los Estados Financieros y sus notas, son razonablemente correctos y son responsabilidad del emisor.

Concepto	Egresos						Subejercicio
	Aprobado	Ampliaciones/ (Reducciones)	Modificado	Devengado	Pagado	6=(1-3-4)	
	1	2	3=(1+2)	4	5	6=(1-3-4)	
Servicios Personales	42,001,691.32	1,570,397.00	43,572,088.32	9,446,444.28	9,446,444.28	34,125,644.04	
Remuneraciones al Personal de Cader: Permanente	17,506,998.22	350,122.26	17,856,220.48	4,213,796.42	4,213,796.42	13,642,424.06	
Remuneraciones al Personal de Cader: Transitorio	12,695,662.18	870,229.50	13,565,891.68	3,576,603.79	3,576,603.79	9,989,287.89	
Remuneraciones Adicionales y Especiales	3,257,607.24	52,830.39	3,310,437.63	280,325.94	280,325.94	3,030,111.69	
Seguridad Social	6,132,094.00	187,940.05	6,320,034.05	996,823.05	996,823.05	5,323,211.00	
Otras Prestaciones Sociales y Económicas	2,410,229.68	109,244.80	2,519,474.48	378,895.08	378,895.08	2,140,579.40	
Previsiones	0.00	0.00	0.00	0.00	0.00	0.00	
Pago de Estimulos a Servidores Publicos	0.00	0.00	0.00	391,398.36	391,398.36	1,424,788.10	
Materiales y Suministros	1,792,880.46	23,993.00	1,816,183.46	391,398.36	391,398.36	1,424,785.10	
Materiales de Administración, Emisión de Documentos y Artículos Oficiales	501,574.06	0.00	501,574.06	169,121.79	169,121.79	332,452.27	
Alimentos y Utensilios	94,570.20	0.00	94,570.20	54,941.09	54,941.09	39,629.11	
Materiales Primas y Materiales de Producción y Comercialización	0.00	0.00	0.00	0.00	0.00	0.00	
Materiales y Artículos de Construcción y de Reparación	184,428.76	0.00	184,428.76	30,743.05	30,743.05	153,685.71	
Productos Químicos, Farmacéuticos y de Laboratorio	287,975.14	0.00	287,975.14	34,305.64	34,305.64	233,669.50	
Combustibles, Lubricantes y Aditivos	640,717.56	-24,892.00	515,825.56	71,758.99	71,758.99	444,066.58	
Vestuario, Blancos, Prendas de Protección y Artículos Deportivos	20,000.00	30,485.00	50,485.00	4,128.75	4,128.75	46,356.25	
Materiales y Suministros Para Seguridad	0.00	0.00	0.00	301,858.46	301,858.46	1,985,668.34	
Herramientas, Relaciones y Accesorios Menores	203,324.74	18,000.00	221,324.74	30,527.81	30,527.81	180,796.93	
Servicios Generales	8,206,891.72	214,800.50	8,421,492.22	1,272,540.01	1,272,535.77	7,148,952.21	
Servicios Básicos	1,474,498.58	0.00	1,474,498.58	284,336.81	284,336.81	1,190,161.77	
Servicios de Almacenamiento	361,842.12	14,800.50	376,642.62	28,763.60	28,763.60	347,879.02	
Servicios Profesionales, Científicos, Técnicos y Otros Servicios	2,050,400.00	0.00	2,050,400.00	205,807.85	205,807.85	1,844,592.15	
Servicios de Instalación, Reparación, Mantenimiento y Conservación	685,071.10	0.00	685,071.10	4,128.75	4,128.75	680,942.35	
Servicios de Comunicación Social y Publicidad	2,287,328.80	0.00	2,287,328.80	301,858.46	301,858.46	1,985,470.34	
Servicios de Traslado y Viáticos	65,285.70	0.00	65,285.70	55,192.91	55,192.91	85,288.70	
Servicios Oficiales	196,905.24	0.00	196,905.24	55,191.15	55,191.15	141,708.09	
Otros Servicios Generales	215,962.18	0.00	215,962.18	162,793.19	162,793.19	32,568.99	
Transferencias, Asignaciones, Subsidios Y Otras Ayudas	890,000.00	200,000.00	1,090,000.00	209,658.20	209,658.20	880,341.80	
Transferencias Internas y Asignaciones al Sector Publico	2,130,000.00	0.00	2,130,000.00	9,860.00	9,860.00	2,120,140.00	
Transferencias al Resto del Sector Publico	0.00	0.00	0.00	0.00	0.00	0.00	
Subsidio y Subvenciones	0.00	0.00	0.00	0.00	0.00	0.00	
Ayudas Sociales	2,130,000.00	0.00	2,130,000.00	9,860.00	9,860.00	2,120,140.00	
Pensiones y Jubilaciones	0.00	0.00	0.00	0.00	0.00	0.00	
Transferencias a Fideicomisos, Mandatos y Otras Analogas	0.00	0.00	0.00	0.00	0.00	0.00	
Transferencias a la Seguridad Social	0.00	0.00	0.00	0.00	0.00	0.00	
Donativos	0.00	0.00	0.00	0.00	0.00	0.00	
Transferencias al Exterior	0.00	0.00	0.00	0.00	0.00	0.00	
Bienes Muebles, Inmuebles E Intangibles	0.00	4,199,216.99	4,199,216.99	0.00	0.00	4,199,216.99	
Mobiliario y Equipo de Administración	0.00	1,709,712.99	1,709,712.99	0.00	0.00	1,709,712.99	
Mobiliario y Equipo Educativo y Recreativo	0.00	122,000.00	122,000.00	0.00	0.00	122,000.00	
Equipo e Instrumental Médico y de Laboratorio	0.00	420,560.00	420,560.00	0.00	0.00	420,560.00	
Vehículos y Equipo de Transporte	0.00	1,510,000.00	1,510,000.00	0.00	0.00	1,510,000.00	
Equipo de Defensa y Seguridad	0.00	0.00	0.00	0.00	0.00	0.00	
Máquina, Otros Equipos y Herramientas	0.00	24,000.00	24,000.00	0.00	0.00	24,000.00	
Activos Biológicos	0.00	0.00	0.00	0.00	0.00	0.00	
Bienes Inmuebles	0.00	0.00	0.00	0.00	0.00	0.00	
Activos Intangibles	0.00	412,944.00	412,944.00	0.00	0.00	412,944.00	
Inversión Pública	0.00	0.00	0.00	0.00	0.00	0.00	
Obra Pública en Bienes de Dominio Publico	0.00	0.00	0.00	0.00	0.00	0.00	
Obra Pública en Bienes Propios	0.00	0.00	0.00	0.00	0.00	0.00	
Proyectos Productivos y Acciones de Fomento	0.00	0.00	0.00	0.00	0.00	0.00	
Inversiones Productivas Y Otras Provisiones	0.00	0.00	0.00	0.00	0.00	0.00	
Inversiones Financieras Y Otras Provisiones	0.00	0.00	0.00	0.00	0.00	0.00	
Acciones y Participaciones de Capital	0.00	0.00	0.00	0.00	0.00	0.00	
Compra de Títulos y Valores	0.00	0.00	0.00	0.00	0.00	0.00	
Concesión de Préstamos	0.00	0.00	0.00	0.00	0.00	0.00	
Inversiones en Fideicomisos, Mandatos y Otras Analogas	0.00	0.00	0.00	0.00	0.00	0.00	
Otras Inversiones Financieras	0.00	0.00	0.00	0.00	0.00	0.00	
Provisiones para Contingencias y Otras Ergaciones Especiales	0.00	0.00	0.00	0.00	0.00	0.00	
Participaciones Y Aportaciones	0.00	0.00	0.00	0.00	0.00	0.00	
Aportaciones	0.00	0.00	0.00	0.00	0.00	0.00	
Convenios	0.00	0.00	0.00	0.00	0.00	0.00	
Deuda Publica	0.00	0.00	0.00	0.00	0.00	0.00	
Amortización de la Deuda Publica	0.00	0.00	0.00	0.00	0.00	0.00	
Intereses de la Deuda Publica	0.00	0.00	0.00	0.00	0.00	0.00	
Comisiones de la Deuda Publica	0.00	0.00	0.00	0.00	0.00	0.00	
Gastos de la Deuda Publica	0.00	0.00	0.00	0.00	0.00	0.00	
Costo por Coberturas	0.00	0.00	0.00	0.00	0.00	0.00	
Apoyos Financieros	0.00	0.00	0.00	0.00	0.00	0.00	
Adedues de Ejercicios Fiscales Anteriores (Adeduas)	0.00	0.00	0.00	0.00	0.00	0.00	
Total del Gasto	54,130,973.90	6,007,977.49	60,138,950.99	11,120,242.95	11,120,238.41	49,018,708.34	

*Bajo protesta de decir verdad declaramos que los Estados Financieros y sus notas, son razonablemente correctos y son responsabilidad del emisor'

UNIVERSIDAD TECNOLÓGICA DE SALAMANCA
Estado de Flujos de Efectivo
Del 1 de Enero al 31 de Marzo de 2023
(Cifras en Pesos)

Concepto	2023	2022
Flujos de Efectivo de las Actividades de Operación		
Origen		
Impuestos	9,335,511	69,406,654
Cuotas y Aportaciones de Seguridad Social	0	0
Contribuciones de Mejoras	0	0
Derechos	0	0
Productos	0	0
Aprovisionamientos	0	0
Ingresos por Venta de Bienes y Prestación de Servicios	2,936,128	11,026,377
Participaciones, Aportaciones, Convenios, Incentivos Derivados de la Colaboración Fiscal y Fondos Diferidos de Aportaciones	0	22,692,044
Transferencias, Asignaciones, Subsidios y Subvenciones, y Pensiones y Jubilaciones	6,346,566	25,471,749
Otros Orígenes de Operación	52,828	214,484
Aplicación		
Servicios Personales	11,120,238	65,896,313
Materiales y Suministros	9,446,444	42,912,810
Servicios Generales	391,398	1,905,852
Transferencias Internas y Asignaciones al Sector Público	1,272,536	9,407,126
Transferencias al resto del Sector Público	0	0
Subsidios y Subvenciones	0	0
Ayudas Sociales	9,860	1,669,525
Pensiones y Jubilaciones	0	0
Transferencias a Fideicomisos, Mandatos y Contratos Análogos	0	0
Transferencias a la Seguridad Social	0	0
Donativos	0	0
Transferencias al Exterior	0	0
Participaciones	0	0
Aportaciones	0	0
Convenios	0	0
Otras Aplicaciones de Operación	0	0
Flujos Netos de Efectivo por Actividades de Operación	-1,764,727	3,511,344
Flujos de Efectivo de las actividades de Inversión		
Origen		
Bienes Inmuebles, Infraestructura y Construcciones en Proceso	0	0
Bienes Muebles	0	0
Otros Orígenes de Inversión	0	0
Aplicación		
Bienes Inmuebles, Infraestructura y Construcciones en Proceso	0	2,742,799
Bienes Muebles	0	1,541,822
Otras Aplicaciones de Inversión	0	1,200,977
Flujos Netos de Efectivo por Actividades de Inversión	0	-2,742,799
Flujos de Efectivo de las actividades de Financiamiento		
Origen		
Endeudamiento Neto	0	0
Interno	0	0
Externo	0	0
Otros Orígenes de Financiamiento	0	0
Aplicación		
Servicios de la Deuda	779,439	18,775,066
Interno	0	0
Externo	0	0
Otras Aplicaciones de Financiamiento	779,439	18,775,066
Flujos Netos de Efectivo por Actividades de Financiamiento	-779,439	-18,775,066
Incremento/Disminución Neta en el Efectivo y Equivalentes al Efectivo	-2,564,166	-19,006,524
Efectivo y Equivalentes al Efectivo al Inicio del Ejercicio	8,486,312	26,491,836
Efectivo y Equivalentes al Efectivo al Final del Ejercicio	5,921,146	8,486,312

Bajo protesta de decir verdad declaramos que los Estados Financieros y sus notas, son razonablemente correctos y son responsabilidad del emisor.

Informe de la aplicación de los recursos otorgados por la SEP. Ejercicio Fiscal 2023

I. Datos generales del subsidio otorgado.

Entidad Federativa:	Guanajuato
---------------------	------------

Tipo de Universidad:	Universidad Tecnológica
----------------------	-------------------------

Universidad:	U T de Salamanca
--------------	------------------

Monto Federal otorgado por convenio.	\$ 23,024,526.00
--------------------------------------	------------------

II. Datos financieros.

Datos de la cuenta específica productiva para el ejercicio del recursos :

Número de cuenta CLABE:	'14233655096120694
-------------------------	--------------------

Institución financiera	Banco Santander Mexico SA
------------------------	---------------------------

Recursos Federales recibidos:

Mes	Fecha de Transferencia	Importe
Enero		
Febrero		
Marzo		
Abril		
Mayo		
Junio		
Julio		
Agosto		
Septiembre		
Octubre		
Noviembre		
Diciembre		
TOTAL		-

III. Servidores públicos que suscriben el presente informe

Nombre completo del titular de la Rectoría de la Universidad	Fernando Trujillo Jimenez
--	---------------------------

Nombre completo del titular de la Dirección de Administración, Finanzas u homólogo	Josue Calzada Razo
--	--------------------

Información complementaria Enero - Marzo

Saldo al inicio del período	-
Recursos recibidos:	-
Recursos pagados:	\$ -
Saldo al final del período	-

I. Capítulo 1000. Servicios personales.

Concepto	Plazas	Importe
Personal de mando		
Personal docente		
Personal administrativo		
TOTAL EROGADO DEL CAPITULO 1000		\$ -

II. Capítulo 2000 Materiales y suministros

No.	Partida Generica	Importe total por partida generica
1	2100	
2	2200	
3	2300	
4	2400	
5	2500	
6	2600	
7	2700	
8	2800	
9	2900	
TOTAL EROGADO DEL CAPITULO 2000		\$ -

III. Capítulo 3000 Servicios Generales

No.	Partida Generica	Importe total por partida generica
1	3100	
2	3200	
3	3300	
4	3400	
5	3500	
6	3600	
7	3700	
8	3800	
9	3900	
TOTAL EROGADO DEL CAPITULO 3000		\$ -

TOTAL EROGADO DEL CAPITULO 1000	\$ -
TOTAL EROGADO DEL CAPITULO 2000	\$ -
TOTAL EROGADO DEL CAPITULO 3000	\$ -
TOTAL	

IV. Matrícula atendida.

Concepto	No. De Alumnos
Técnico Superior Universitario	1151
Ingeniería / Licenciatura	915
Posgrados	
TOTAL	2066

Informe de la aplicación de los recursos otorgados por la SEP. Ejercicio Fiscal 2023

Guanajuato		U T de Salamanca			
CLABE	14233655096120694			Banco Santander Mexico SA	
	1er Trimestre	2do Trimestre	3er Trimestre	4to Trimestre	
Recurso recibido	\$ -	\$ -	\$ -	\$ -	
Ejercido Cap. 1000	\$ -	\$ -	\$ -	\$ -	
Ejercido Cap. 2000	\$ -	\$ -	\$ -	\$ -	
Ejercido Cap. 3000	\$ -	\$ -	\$ -	\$ -	

Saldo final de los recursos otorgados en el Ejercicio Fiscal 2023 con objeto de reintegro.

Recursos disponibles en la cuenta bancaria específica al 31 de diciembre	\$ -
Recursos comprometidos al 31 de diciembre que se deberán ejercer a más tardar el 30 de marzo del año siguiente	\$ -
Importe total a reintegrar a más tardar el 15 de enero del ejercicio fiscal siguiente (A+B)	\$ -
Importe de capital a reintegrar (A)	\$ -
Rendimientos bancarios a reintegrar (B)	\$ -

El detalle de los recursos en cada uno de los trimestres corresponden a la recepción de los recursos, así como los documentos anexos al informe, son parte integrante del mismo.

La Universidad manifiesta que lleva los registros específicos respecto de la aplicación de los recursos que se presentan en este informe y sus anexos, que los montos se encuentran soportados con la documentación que comprueba plenamente y justifica el gasto, misma que se encuentra bajo su resguardo y custodia, la cual ha sido cancelada con la leyenda correspondiente y se encuentra disponible para los órganos de fiscalización y control de carácter federal y estatal que lo soliciten; así como los de carácter judicial, ya sean del fuero común y/o federal.

Lo anterior, en cumplimiento al Artículo 70 de la Ley General de Contabilidad Gubernamental, la Clausula "sexta" del convenio de apoyo Financiero y los "Criterios Generales para la Distribución del Programa Presupuestario U006" emitidos por la Subsecretaría de Educación Superior.

Los que suscriben el presente informe, en ejercicio de las facultades que les otorgan los cargos que ostentan en la Universidad, declaran bajo protesta de decir verdad que toda la información contenida en el mismo, así como los anexos que lo acompañan son ciertos y verificables en cualquier momento.

Autorizó



 Fernando Trujillo Jiménez
 Titular de la Rectoría

Elaboró



 Josue Calzada Razo
 Titular de la Dirección de Administración, Finanzas u
 homologo