

León, Gto., 12 de abril de 2023.

Oficio número: R-065/2023.

Asunto: Reporte de información art 37 PEF 2023.

**Mtra. Marlene Johvana Mendoza González**  
**Directora General de Universidades Tecnológicas y Politécnicas**  
**Presente.**

Por medio del presente, le envío un cordial saludo. Así mismo, en seguimiento al similar 514.3.1.242-52/2023, referente a los Convenios Específicos para la Asignación de Recursos Financieros para la operación de las Universidades Tecnológicas y Politécnicas para el ejercicio fiscal 2023 y al Presupuesto de Egresos de la Federación para el ejercicio fiscal 2023, en específico al artículo 37.

Me permito hacer entrega de manera electrónica del archivo de Excel, así como la plantilla para "FIRMAR" en formato PDF, que corresponde al primer trimestre del período 01/01/2023 - 31/03/2023 de la Universidad Tecnológica de León.

Sin más por el momento, quedo a sus órdenes para cualquier duda o comentario.

Atentamente  
"Ser, Saber, Hacer"



Yoloxóchitl Bustamante Díez  
Encargada de la Rectoría

C.c.p. Ramón Rangel Hernández.- Encargado de la Dirección de Administración y Finanzas.  
Claudia Angélica Durán Hernández.- Encargada de la Subdirección de Contabilidad Financiera, Presupuesto y Nómina.  
Archivo.

**Informe de la aplicación de los recursos otorgados por la SEP. Ejercicio Fiscal 2023**

Guanajuato		U T de León			
CLABE	012225001198938144			BBVA	
	1er Trimestre	2do Trimestre	3er Trimestre	4to Trimestre	
Recurso recibido	\$ -	\$ -	\$ -	\$ -	
Ejercido Cap. 1000	\$ 20,262,139.65	\$ -	\$ -	\$ -	
Ejercido Cap. 2000	\$ 2,643.80	\$ -	\$ -	\$ -	
Ejercido Cap. 3000	\$ 24,218.11	\$ -	\$ -	\$ -	

Saldo final de los recursos otorgados en el Ejercicio Fiscal 2023 con objeto de reintegro.


Recursos disponibles en la cuenta bancaria específica al 31 de diciembre	-\$	20,289,001.56
Recursos comprometidos al 31 de diciembre que se deberán ejercer a más tardar el 30 de marzo del año siguiente	\$	-
Importe total a reintegrar a más tardar el 15 de enero del ejercicio fiscal siguiente (A+B)	-\$	20,289,001.56
Importe de capital a reintegrar (A)	-\$	20,289,001.56
Rendimientos bancarios a reintegrar (B)	\$	-

El detalle de los recursos en cada uno de los trimestres corresponden a la recepción de los recursos, así como los documentos anexos al informe, son parte integrante del mismo.

La Universidad manifiesta que lleva los registros específicos respecto de la aplicación de los recursos que se presentan en este informe y sus anexos, que los montos se encuentran soportados con la documentación que comprueba plenamente y justifica el gasto, misma que se encuentra bajo su resguardo y custodia, la cual ha sido cancelada con la leyenda correspondiente y se encuentra disponible para los órganos de fiscalización y control de carácter federal y estatal que lo soliciten; así como los de carácter judicial, ya sean del fuero común y/o federal.

Lo anterior, en cumplimiento al Artículo 70 de la Ley General de Contabilidad Gubernamental, la Clausula "sexta" del convenio de apoyo Financiero y los "Criterios Generales para la Distribución del Programa Presupuestario U006" emitidos por la Subsecretaría de Educación Superior.

**Los que suscriben el presente informe, en ejercicio de las facultades que les otorgan los cargos que ostentan en la Universidad, declaran bajo protesta de decir verdad que toda la información contenida en el mismo, así como los anexos que lo acompañan son ciertos y verificables en cualquier momento.**

Autorizó /  
  
 Yoloxóchitl Bustamante Díez

Titular de la Rectoría

Elaboró  
  
 Ramón Rangel Hernández

Encargado de la Dirección de Administración, Finanzas u  
 homólogo

DESTINO DE LOS RECURSOS FEDERALES QUE RECIBEN UNIVERSIDADES E INSTITUCIONES DE EDUCACIÓN MEDIA SUPERIOR Y SUPERIOR

En términos del artículo 37, fracción I del Decreto de Presupuesto de Egresos de la Federación para el Ejercicio Fiscal 2023

Programas y cumplimiento de metas

Cifras acumuladas desde enero al periodo que se reporta

Programas a los que se destinan los recursos y el cumplimiento de las metas correspondientes

Universidad / Institución	Programa	Ciclo Ejercicio (Presupuesto de Egresos)		Meta alcanzada al periodo enero-marzo (en miles de pesos)	Meta programada enero-marzo (en miles de pesos)	Meta alcanzada al periodo enero-marzo (en miles de pesos)	
		Enero	Enero - Febrero				
UNIVERSIDAD TECNOLÓGICA DE LEÓN	SUBSIDIOS FEDERALES PARA ORGANISMOS DESCENTRALIZADOS ESTATALES LOMF	5,871,985.89	11,778,338.05	17,697,061.11	0	0	
		Curso impartido sobre equidad de género					
		Estudiantes mujeres atendidas					
		La periodicidad establecida para el reporte de avances de metas, es cuatrimestral					
		Estudiantes mujeres beneficiadas por la institución					
		La periodicidad establecida para el reporte de avances de metas, es cuatrimestral					
		Programas evaluados de TSIU aplicados en el Nivel I de					
		La periodicidad establecida para el reporte de avances de metas, es cuatrimestral					
		Programas evaluados de					
		La periodicidad establecida para el reporte de avances de metas, es cuatrimestral					
Certificación o reconocimiento de							
La periodicidad establecida para el reporte de avances de metas, es cuatrimestral							
Programas educativos con							
La periodicidad establecida para el reporte de avances de metas, es cuatrimestral							
Ayudas Sociales del TSIU							
La periodicidad establecida para el reporte de avances de metas, es cuatrimestral							
Beneficios de trayectoria y de							
La periodicidad establecida para el reporte de avances de metas, es cuatrimestral							
Estudiantes matriculados en TSIU							
La periodicidad establecida para el reporte de avances de metas, es cuatrimestral							
Estudiantes matriculados en							
La periodicidad establecida para el reporte de avances de metas, es cuatrimestral							
Egreso por cohorte generacional de TSIU							
La periodicidad establecida para el reporte de avances de metas, es cuatrimestral							
Egresos por cohorte generacional de licenciatura							
La periodicidad establecida para el reporte de avances de metas, es cuatrimestral							
Concedido de los egresados en							
La periodicidad establecida para el reporte de avances de metas, es cuatrimestral							
Egresados que tienen							
La periodicidad establecida para el reporte de avances de metas, es cuatrimestral							
Egresados en el primer semestre							
La periodicidad establecida para el reporte de avances de metas, es cuatrimestral							
Colocados en 6 meses o							
La periodicidad establecida para el reporte de avances de metas, es cuatrimestral							
Cursos de los egresados de							
La periodicidad establecida para el reporte de avances de metas, es cuatrimestral							
Convenciones firmadas anualmente por el sector público							
La periodicidad establecida para el reporte de avances de metas, es cuatrimestral							
Relación escolar							
La periodicidad establecida para el reporte de avances de metas, es cuatrimestral							
Programas de Taboillas							
La periodicidad establecida para el reporte de avances de metas, es cuatrimestral							
Estudiantes de nuevo ingreso que ingresaron por el							
La periodicidad establecida para el reporte de avances de metas, es cuatrimestral							
Alumnos que participan en							
La periodicidad establecida para el reporte de avances de metas, es cuatrimestral							
Programas de TSIU							
La periodicidad establecida para el reporte de avances de metas, es cuatrimestral							
Estudiantes matriculados en							
La periodicidad establecida para el reporte de avances de metas, es cuatrimestral							
Programas de licenciatura de							
La periodicidad establecida para el reporte de avances de metas, es cuatrimestral							
Profesores en programas de							
La periodicidad establecida para el reporte de avances de metas, es cuatrimestral							
Programas de licenciatura de							
La periodicidad establecida para el reporte de avances de metas, es cuatrimestral							
Alumnos que participan en							
La periodicidad establecida para el reporte de avances de metas, es cuatrimestral							
Actividades Culturales y Artísticas							
La periodicidad establecida para el reporte de avances de metas, es cuatrimestral							
Torneos deportivos							
La periodicidad establecida para el reporte de avances de metas, es cuatrimestral							
Participantes en torneos							
La periodicidad establecida para el reporte de avances de metas, es cuatrimestral							
Alumnos que participan en							
La periodicidad establecida para el reporte de avances de metas, es cuatrimestral							
Actividades de Esports de							
La periodicidad establecida para el reporte de avances de metas, es cuatrimestral							
Circuitos locales							
La periodicidad establecida para el reporte de avances de metas, es cuatrimestral							
Beneficios vitales							
La periodicidad establecida para el reporte de avances de metas, es cuatrimestral							
Cobertura en red vianamónica y							
La periodicidad establecida para el reporte de avances de metas, es cuatrimestral							
Cobertura de internet							
La periodicidad establecida para el reporte de avances de metas, es cuatrimestral							

Totales

5,871,985.89 11,778,338.05 17,697,061.11

Por favor respetar la estructura de las columnas y fórmulas establecidas en el formato

Elaboró  
CLAUDIA ANSELITA DUEÑAS GONZÁLEZ  
ENCARGADA DE LA SUBDIRECCIÓN DE PTO. CONTABILIDAD Y NÓMINA

Revisó  
DR. JOSÉ RAFAEL GONZÁLEZ  
ENCARGADO DE LA SUBDIRECCIÓN DE ADMINISTRACIÓN Y FINANZAS

Alfonso  
VALDERRAMA  
ENCARGADO DE RECTORA



DESTINO DE LOS RECURSOS FEDERALES QUE RECIBEN UNIVERSIDADES E INSTITUCIONES DE EDUCACIÓN MEDIA SUPERIOR Y SUPERIOR  
 En términos del artículo 37, fracción II del Decreto de Presupuesto de Egresos de la Federación para el Ejercicio Fiscal 2023  
 Costo de la plantilla de personal  
 Cifras acumuladas desde enero al período que se reporta

Fracción II  
 Costo de la nómina del personal docente, no docente, administrativo y manual

Universidad / Institución	Categoría	Tipo de personal 1/			Estructura de la Plantilla			Costo unitario bruto (pesos)			Número de plazas			Responsabilidad laboral	Ubicación	Costo total de la plantilla (Pesos)			
		Enero	Febrero	Marzo	Enero	Febrero	Marzo	Enero	Febrero	Marzo	Enero	Febrero	Marzo			Enero	Febrero	Marzo	Acumulado Enero-marzo
UNIVERSIDAD TECNOLÓGICA DE LEÓN	RECTOR		47,712.83	47,712.83	47,712.83	1	1	1	1	1	1	1	1	DIRECTIVO		47,712.83	47,712.83	47,712.83	143,066.72
	SECRETARIO ACADÉMICO		37,741.49	37,823.27	37,823.27										DIRECTIVO		37,823.27	37,823.27	113,366.04
	SECRETARIO DE VINCULACIÓN		2,987.80	0.00	0.00										DIRECTIVO				2,987.00
	REGISTRO GENERAL		30,884.07	30,884.07	30,884.07										DIRECTIVO		30,884.07	30,884.07	92,652.21
	CONTROLADOR INTERNO		30,902.57	30,902.57	30,902.57										DIRECTIVO		30,902.57	30,902.57	92,707.71
	DIRECTOR DE ÁREA		30,907.14	30,907.14	30,907.14										DIRECTIVO		30,907.14	30,907.14	92,707.71
	SUBDIRECTOR DE ÁREA		17,777.76	20,512.81	20,512.81										DIRECTIVO		20,512.81	20,512.81	61,538.43
	JEFE DE DEPARTAMENTO		15,077.73	15,077.73	15,077.73										DIRECTIVO		15,077.73	15,077.73	45,155.46
	PROFESOR TITULAR "A"		14,255.27	14,255.27	14,255.27										DOCENTE		14,255.27	14,255.27	42,765.81
	PROFESOR TITULAR "B"		16,794.09	16,794.09	16,794.09										DOCENTE		16,794.09	16,794.09	50,382.27
	PROFESOR TITULAR "C"		16,545.88	16,545.88	16,545.88										DOCENTE		16,545.88	16,545.88	49,644.03
	PROFESOR ASOCIADO "C"		12,435.01	12,407.13	12,355.67										DOCENTE		12,355.67	12,355.67	37,148.01
	PROFESOR DE ASIGNATURA "B" (H/S/M)		5,642.41	5,504.82	5,717.46										DOCENTE		5,717.46	5,717.46	17,072.73
	TÉCNICO ACADÉMICO "A"		8,543.46	8,510.49	8,510.49										DOCENTE		8,510.49	8,510.49	25,534.44
	TÉCNICO ACADÉMICO "B"		9,346.96	9,346.96	9,346.96										DOCENTE		9,346.96	9,346.96	28,041.88
	TÉCNICO ACADÉMICO "C"		10,221.47	10,221.47	10,221.47										DOCENTE		10,221.47	10,221.47	30,664.41
	COORDINADOR		8,639.44	8,639.44	8,639.44										ADMINISTRATIVO		8,639.44	8,639.44	25,918.32
	INVESTIGADOR ESPECIALIZADO		8,678.37	8,678.37	8,678.37										ADMINISTRATIVO		8,678.37	8,678.37	25,918.32
	INGENIERO EN SISTEMAS		7,132.83	7,132.83	7,132.83										ADMINISTRATIVO		7,132.83	7,132.83	21,398.49
	JEFE DE OFICINA		6,031.37	6,031.37	6,031.37										ADMINISTRATIVO		6,031.37	6,031.37	18,094.11
	TÉCNICO BIBLIOTECARIO		5,499.39	5,499.39	5,499.39										ADMINISTRATIVO		5,499.39	5,499.39	16,498.17
	TÉCNICO EN CONTABILIDAD		5,468.27	5,468.27	5,468.27										ADMINISTRATIVO		5,468.27	5,468.27	16,404.81
	TÉCNICO DE PRENSA		5,468.27	5,468.27	5,468.27										ADMINISTRATIVO		5,468.27	5,468.27	16,404.81
	ANALISTA ADMINISTRATIVO		5,162.51	5,162.51	5,162.51										ADMINISTRATIVO		5,162.51	5,162.51	15,487.53
	ENFERMERA		5,152.39	5,152.39	5,152.39										ADMINISTRATIVO		5,152.39	5,152.39	15,461.17
	TÉCNICO ESPECIALIZADO EN MANTENIMIENTO		5,194.06	5,194.06	5,194.06										ADMINISTRATIVO		5,194.06	5,194.06	15,582.17
	CHOFER UNIDAD ACÁBARO		5,496.27	5,496.27	5,496.27										ADMINISTRATIVO		5,496.27	5,496.27	16,488.81
	JEFE DE SERVICIOS DE MANTENIMIENTO		4,870.40	4,870.40	4,870.40										ADMINISTRATIVO		4,870.40	4,870.40	14,611.20
	OFICIAL DE SERVICIO DE MANTENIMIENTO		6,070.85	6,070.85	6,070.85										ADMINISTRATIVO		6,070.85	6,070.85	18,212.56
	SECRETARIA DE DIRECTOR DE ÁREA		5,164.69	5,164.69	5,164.69										ADMINISTRATIVO		5,164.69	5,164.69	15,494.07
	SECRETARIA DE SUBDIRECTOR DE ÁREA		5,014.53	5,014.53	5,014.53										ADMINISTRATIVO		5,014.53	5,014.53	15,043.59
	SECRETARIA DE JEFE DE DEPARTAMENTO		4,954.31	4,954.31	4,954.31										ADMINISTRATIVO		4,954.31	4,954.31	14,862.93
<b>Total</b>		<b>404,183.66</b>	<b>404,390.77</b>	<b>404,587.35</b>	<b>647.00</b>	<b>853.00</b>	<b>856.00</b>	<b>847.00</b>	<b>853.00</b>	<b>856.00</b>	<b>847.00</b>	<b>853.00</b>	<b>856.00</b>		<b>6,720,922.72</b>	<b>6,708,695.98</b>	<b>6,692,620.95</b>	<b>20,262,139.65</b>	

Por favor respetar la estructura de las columnas y fórmulas establecidas en el formato

Elaboró: CLAUDIA ANSELACA DURAN HERNANDEZ

ENCARGADA DE LA SUBDIRECCIÓN DE FTO. CONTABILIDAD Y MONEDA

Revisó: ING. RAMÓN RAMÍREZ FERNÁNDEZ

ENCARGADO DE LA DIRECCIÓN DE ADMINISTRACIÓN Y FINANZAS

YOLOCOITL BUSTAMANTE DEZ

ENCARGADA DE RECTORIA

YOLOCOITL BUSTAMANTE DEZ  
 ENCARGADA DE RECTORIA

DESTINO DE LOS RECURSOS FEDERALES QUE RECIBEN INIVERSIDADES E INSTITUCIONES DE EDUCACIÓN MEDIA SUPERIOR Y SUPERIOR  
 En términos del artículo 37, fracción III, del Decreto de Presupuesto de Egresos de la Federación para el Ejercicio Fiscal 2023  
 Desglose del gasto corriente de operación  
 Cifras acumuladas desde enero al periodo que se reporta

**Fracción III**  
**Desglose del gasto corriente**

Universidades / Institución	Gasto Corriente de Operación ( Pesos )											
	Materiales y Suministros			Servicios Generales			Otros			Total		
	Enero	Febrero	Enero - Marzo	Enero	Febrero	Enero - Marzo	Enero	Febrero	Enero - Marzo	Enero	Febrero	Enero - Marzo
UNIVERSIDAD TECNOLÓGICA DE LEÓN	0.00	0.00	2,643.80	0.00	24,218.11	24,219.71	0.00	0.00	0.00	0.00	24,218.11	26,863.51
<b>Total</b>	<b>0.00</b>	<b>0.00</b>	<b>2,643.80</b>	<b>0.00</b>	<b>24,218.11</b>	<b>24,219.71</b>	<b>0.00</b>	<b>0.00</b>	<b>0.00</b>	<b>0.00</b>	<b>24,218.11</b>	<b>26,863.51</b>

Por favor respetar la estructura de las columnas y formulas establecidas en el formato.

  
 Elaboró  
 GLADIA ANGÉLICA DURÁN HERNÁNDEZ  
 ENCARGADA DE LA SUBDIRECCIÓN DE PTO. CONTABILIDAD Y NÓMINA

  
 Revisó  
 RAMÓN ÁNGEL HERNÁNDEZ  
 ENCARGADO DE LA DIRECCIÓN DE ADMINISTRACIÓN Y FINANZAS

  
 Autorizó  
 YOLOXÓCHITL BUSTAMANTE DÍEZ  
 ENCARGADA DE RECTORÍA

DESTINO DE LOS RECURSOS FEDERALES QUE RECIBEN UNIVERSIDADES E INSTITUCIONES DE EDUCACIÓN MEDIA SUPERIOR Y SUPERIOR

En términos del artículo 37, fracción IV del Decreto de Presupuesto de Egresos de la Federación para el Ejercicio Fiscal 2023

Estado de situación financiera


Cifras acumuladas desde enero al periodo que se reporta

Fracción IV  
Situación Financiera

Trimestre: Primer trimestre 2023

1. Estados de situación financiera
2. Análisis de ingresos y egresos
3. Estado de origen y aplicación de los recursos públicos Federales

Por favor respetar la estructura de las columnas y fórmulas establecidas en el formato.

  
Elaboró  
CLAUDIA ANGÉLICA CONTRERAS HERNÁNDEZ  
ENCARGADA DE LA SUBDIRECCIÓN DE PTD, CONTABILIDAD Y NÓMINA

  
Revisó  
IRENE MUÑOZ ÁLVAREZ HERNÁNDEZ  
ENCARGADA DE LA DIRECCIÓN DE ADMINISTRACIÓN Y FINANZAS


  
Autorizó  
YOLOCHITL BUSTAMANTE DÍEZ  
ENCARGADA DE TECTORIA



**UNIVERSIDAD TECNOLÓGICA DE LEÓN**  
**Estado de Situación Financiera**  
**Al 31 de Marzo de 2023**  
**(Cifras en Pesos)**

Concepto	2023	2022	Concepto	2023	2022
<b>ACTIVO</b>			<b>PASIVO</b>		
<b>Activo Circulante</b>			<b>Activo Circulante</b>		
Efectivo y Equivalentes	19,525,420	23,217,819	Cuentas por Pagar a Corto Plazo	15,789,198	21,802,207
Derechos a Recibir Efectivo o Equivalentes	59,935,877	72,350,665	Documentos por Pagar a Corto Plazo	0	0
Derechos a Recibir Bienes o Servicios	9,159,876	4,512,603	Porción a Corto Plazo de la Deuda Pública a Largo Plazo	0	0
Inventarios	866	866	Títulos y Valores a Corto Plazo	0	0
Almacenes	260,329	260,329	Pasivos Diferidos a Corto Plazo	0	0
Estimación por Pérdida o Deterioro de Activos Circulantes	0	0	Fondos y Bienes de Terceros en Garantía y/o Administración a Corto Plazo	72,010	72,010
Otros Activos Circulantes	86,519	86,519	Provisiones a Corto Plazo	0	0
<b>Total de Activos Circulantes</b>	<b>88,368,888</b>	<b>100,428,598</b>	Otros Pasivos a Corto Plazo	894,202	894,202
			<b>Total de Pasivos Circulantes</b>	<b>16,755,411</b>	<b>22,768,420</b>
<b>Activo No Circulante</b>			<b>Activo No Circulante</b>		
Inversiones Financieras a Largo Plazo	0	0	Cuentas por Pagar a Largo Plazo	0	0
Derechos a Recibir Efectivo o Equivalentes a Largo Plazo	0	0	Documentos por Pagar a Largo Plazo	0	0
Bienes Inmuebles, Infraestructura y Construcciones en Proceso	274,021,676	274,021,676	Deuda Pública a Largo Plazo	0	0
Bienes Muebles	195,406,814	195,406,814	Pasivos Diferidos a Largo Plazo	0	0
Activos Intangibles	2,442,118	2,442,118	Fondos y Bienes de Terceros en Garantía y/o Administración a Largo Plazo	0	0
Depreciación, Deterioro y Amortización Acumulada de Bienes	-236,147,622	-236,147,622	Provisiones a Largo Plazo	999,899	999,899
Activos Diferidos	2,927,584	2,927,584	<b>Total de Pasivos No Circulantes</b>	<b>999,899</b>	<b>999,899</b>
Estimación por Pérdida o Deterioro de Activos no Circulantes	0	0			
Otros Activos no Circulantes	0	0	<b>Total del Pasivo</b>	<b>17,755,309</b>	<b>23,768,318</b>
<b>Total de Activos No Circulantes</b>	<b>238,680,570</b>	<b>238,680,570</b>			
<b>Total del Activo</b>	<b>327,049,458</b>	<b>339,079,167</b>	<b>HACIENDA PÚBLICA/PATRIMONIO</b>		
			Hacienda Pública/Patrimonio Contribuido	342,225,127	342,225,127
			Aportaciones	319,366,713	319,366,713
			Donaciones de Capital	22,858,414	22,858,414
			Actualización de la Hacienda Pública/Patrimonio	0	0
			<b>Hacienda Pública/Patrimonio Generado</b>	<b>-32,360,979</b>	<b>-26,914,278</b>
			Resultados del Ejercicio (Ahorro/ Desahorro)	-3,385,417	9,427,455
			Resultados de Ejercicios Anteriores	-28,975,561	-36,341,743
			Revalúos	0	0
			Reservas	0	0
			Rectificaciones de Resultados de Ejercicios Anteriores	0	0
			<b>Exceso o Insuficiencia en la Actualización de la Hacienda Pública/Patrimonio</b>	<b>0</b>	<b>0</b>
			Resultado por Posición Monetaria	0	0
			Resultado por Tenencia de Activos no Monetarios	0	0
			<b>Total Hacienda Pública/Patrimonio</b>	<b>309,864,149</b>	<b>315,310,849</b>
			<b>Total del Pasivo y Hacienda Pública/Patrimonio</b>	<b>327,619,458</b>	<b>339,079,167</b>

Bajo protesta de decir verdad declaramos que los Estados Financieros y sus notas, son razonablemente correctos y son responsabilidad del emisor.


  
**Yoloxóchitl Bustamante Díez**  
**Encargada de Despacho de Rectoría**

  
**Ramón Rangel Hernández**  
**Encargado de la Dirección de Administración y Finanzas**

**UNIVERSIDAD TECNOLÓGICA DE LEÓN**  
**Estado de Flujos de Efectivo**  
**Del 1 de Enero al 31 de Marzo de 2023**  
**(Cifras en Pesos)**

Concepto	2023	2022
<b>Flujos de Efectivo de las Actividades de Operación</b>		
<b>Origen</b>	<b>38,930,588</b>	<b>240,738,487</b>
Impuestos	0	0
Cuotas y Aportaciones de Seguridad Social	0	0
Contribuciones de Mejoras	0	0
Derechos	0	0
Productos	0	0
Aprovechamientos	0	0
Ingresos por Venta de Bienes y Prestación de Servicios	13,448,331	50,957,109
Participaciones, Aportaciones, Convenios, Incentivos Derivados de la Colaboración Fiscal y Fondos Distintos de Aportaciones	0	90,121,402
Transferencias, Asignaciones, Subsidios y Subvenciones, y Pensiones y Jubilaciones	23,855,132	96,134,898
Otros Orígenes de Operación	1,627,125	3,525,078
<b>Aplicación</b>	<b>40,689,337</b>	<b>218,639,903</b>
Servicios Personales	35,701,484	170,309,094
Materiales y Suministros	47,735	6,399,947
Servicios Generales	4,934,118	38,987,964
Transferencias Internas y Asignaciones al Sector Público	0	0
Transferencias al resto del Sector Público	0	0
Subsidios y Subvenciones	0	0
Ayudas Sociales	6,000	2,942,899
Pensionamientos y Jubilaciones	0	0
Transferencias a Fideicomisos, Mandatos y Contratos Análogos	0	0
Transferencias a la Seguridad Social	0	0
Donativos	0	0
Transferencias al Exterior	0	0
Participaciones	0	0
Aportaciones	0	0
Convenios	0	0
Otras Aplicaciones de Operación	0	0
<b>Flujos Netos de Efectivo por Actividades de Operación</b>	<b>-1,758,749</b>	<b>22,098,584</b>
<b>Flujos de Efectivo de las actividades de Inversión</b>		
<b>Origen</b>	<b>0</b>	<b>0</b>
Bienes Inmuebles, Infraestructura y Construcciones en Proceso	0	0
Bienes Muebles	0	0
Otros Orígenes de Inversión	0	0
<b>Aplicación</b>	<b>0</b>	<b>4,792,430</b>
Bienes Inmuebles, Infraestructura y Construcciones en Proceso	0	0
Bienes Muebles	0	4,792,430
Otras Aplicaciones de inversión	0	0
<b>Flujos Netos de Efectivo por Actividades de Inversión</b>	<b>0</b>	<b>-4,792,430</b>
<b>Flujos de Efectivo de las actividades de Financiamiento</b>		
<b>Origen</b>	<b>0</b>	<b>0</b>
Endeudamiento Neto	0	0
Interno	0	0
Externo	0	0
Otros Orígenes de Financiamiento	0	0
<b>Aplicación</b>	<b>1,933,447</b>	<b>24,158,387</b>
Servicios de la Deuda	0	0
Interno	0	0
Externo	0	0
Otras Aplicaciones de Financiamiento	1,933,447	24,158,387
<b>Flujos Netos de Efectivo por Actividades de Financiamiento</b>	<b>-1,933,447</b>	<b>-24,158,387</b>
<b>Incremento/Disminución Neta en el Efectivo y Equivalentes al Efectivo</b>	<b>-3,692,195</b>	<b>-6,852,233</b>
<b>Efectivo y Equivalentes al Efectivo al Inicio del Ejercicio</b>	<b>23,217,615</b>	<b>30,069,846</b>
<b>Efectivo y Equivalentes al Efectivo al Final del Ejercicio</b>	<b>19,525,420</b>	<b>23,217,615</b>

Bajo protesta de decir verdad declaramos que los Estados Financieros y sus notas, son razonablemente correctos y son responsabilidad del emisor.

  
**Yoloxóchitl Bustamante Díez**  
**Encargada de Despacho de Rectoría**

  
**Ramón Rangel Hernández**  
**Encargado de la Dirección de Administración y Finanzas**





UNIVERSIDAD TECNOLÓGICA DE LEÓN					
Estado de Variación en la Hacienda Pública					
Del 1 de Enero al 31 de Marzo de 2023					
(Cifras en Pesos)					
Concepto	Hacienda Pública / Patrimonio Contribuido	Hacienda Pública / Patrimonio Generado de Ejercicios Anteriores	Hacienda Pública / Patrimonio Generado del Ejercicio	Exceso o Insuficiencia en la Actualización de la Hacienda Pública / Patrimonio	Total
<b>Hacienda Pública/Patrimonio Contribuido Neto de 2022</b>	<b>342,225,127</b>				<b>342,225,127</b>
Aportaciones	319,366,713				319,366,713
Donaciones de Capital	22,858,414				22,858,414
Actualización de la Hacienda Pública/Patrimonio	0				0
<b>Hacienda Pública/Patrimonio Generado Neto de 2022</b>		<b>-36,341,743</b>	<b>9,427,465</b>		<b>-26,914,278</b>
Resultados del Ejercicio (Ahorro/Desahorro)			9,427,465		9,427,465
Resultados de Ejercicios Anteriores		-36,341,743			-36,341,743
Revaluos		0			0
Reservas		0			0
Rectificaciones de Resultados de Ejercicios Anteriores		0			0
<b>Exceso o Insuficiencia en la Actualización de la Hacienda Pública / Patrimonio Neto de 2022</b>					<b>0</b>
Resultado por Posición Monetaria					0
Resultado por Tenencia de Activos no Monetarios					0
<b>Hacienda Pública/Patrimonio Neto Final de 2022</b>	<b>342,225,127</b>	<b>-36,341,743</b>	<b>9,427,465</b>	<b>0</b>	<b>315,310,849</b>
<b>Cambios en la Hacienda Pública/Patrimonio Contribuido Neto</b>	<b>0</b>				<b>0</b>
Aportaciones	0				0
Donaciones de Capital	0				0
Actualización de la Hacienda Pública/Patrimonio	0				0
<b>Variaciones de la Hacienda Pública/Patrimonio Generado Neto de 2023</b>		<b>7,366,182</b>	<b>-12,812,882</b>		<b>-5,446,700</b>
Resultados del Ejercicio (Ahorro/Desahorro)			-12,812,882		-12,812,882
Resultados de Ejercicios Anteriores		7,366,182			7,366,182
Revaluos		0			0
Reservas		0			0
Rectificaciones de Resultados de Ejercicios Anteriores		0			0
<b>Cambios en el Exceso o Insuficiencia en la Actualización de la Hacienda Pública/Patrimonio Neto de 2023</b>					<b>0</b>
Resultado por Posición Monetaria					0
Resultado por Tenencia de Activos no Monetarios					0
<b>Hacienda Pública/Patrimonio Neto Final de 2023</b>	<b>342,225,127</b>	<b>-28,975,561</b>	<b>-3,385,417</b>	<b>0</b>	<b>309,864,149</b>

Bajo protesta de decir verdad declaramos que los Estados Financieros y sus notas, son razonablemente correctos y son responsabilidad del emisor.

  
**Yoloxóchitl Bystamante-Díez**  
 Encargada de Despacho de Rectoría

  
**Ramón Rangel Hernández**  
 Encargado de la Dirección de Administración y Finanzas

UNIVERSIDAD TECNOLÓGICA DE LEÓN  
Estado Analítico del Ejercicio del Presupuesto de Egresos  
Clasificación por Objeto del Gasto (Capítulo y Concepto)  
Del 1 de Enero al 31 de Marzo de 2023

Concepto	Egresos					Subejercicio
	Aprobado	Ampliaciones/ (Reducciones)	Modificado	Devengado	Pagado	
	1	2	3 = (1 + 2)	4	5	
<b>Servicios Personales</b>	<b>170,484,619.72</b>	<b>60,001.31</b>	<b>170,544,621.03</b>	<b>35,700,584.28</b>	<b>35,701,483.70</b>	<b>134,844,036.75</b>
Remuneraciones al Personal de Carácter Permanente	36,404,730.57	0.00	36,404,730.57	8,691,844.01	8,691,844.01	27,713,086.56
Remuneraciones al Personal de Carácter Transitorio	57,123,380.60	0.00	57,123,380.60	14,235,690.84	14,235,690.84	42,887,689.76
Remuneraciones Adicionales y Especiales	17,206,658.88	0.76	17,206,659.64	641,054.40	641,054.40	16,565,605.24
Seguridad Social	22,051,897.23	0.00	22,051,897.23	4,465,207.47	4,465,207.47	17,586,689.76
Otras Prestaciones Sociales y Económicas	36,729,310.16	60,000.55	36,789,310.71	7,666,987.56	7,667,886.98	29,122,323.15
Previsiones	968,642.28	0.00	968,642.28	0.00	0.00	968,642.28
Pago de Estímulos a Servidores Públicos	0.00	0.00	0.00	0.00	0.00	0.00
<b>Materiales Y Suministros</b>	<b>5,949,001.00</b>	<b>5,439,675.84</b>	<b>11,388,676.84</b>	<b>47,735.37</b>	<b>47,735.37</b>	<b>11,340,941.47</b>
Materiales de Administración, Emisión de Documentos y Artículos Oficiales	2,243,702.00	3,097,393.42	5,341,095.42	1,735.59	1,735.59	5,339,359.83
Alimentos y Utensilios	174,102.00	-882.79	173,219.21	908.21	908.21	172,311.00
Materias Primas y Materiales de Producción y Comercialización	294,000.00	12,881.02	306,881.02	0.00	0.00	306,881.02
Materiales y Artículos de Construcción y de Reparación	963,880.00	722,343.72	1,686,223.72	0.00	0.00	1,686,223.72
Productos Químicos, Farmacéuticos y de Laboratorio	473,960.00	348,982.60	822,952.60	0.00	0.00	822,952.60
Combustibles, Lubricantes y Aditivos	606,410.00	33,531.40	639,941.40	44,093.57	44,093.57	595,847.83
Vestuario, Blancos, Prendas de Protección y Artículos Deportivos	430,950.00	244,846.47	675,796.47	0.00	0.00	675,796.47
Materiales y Suministros Para Seguridad	0.00	0.00	0.00	0.00	0.00	0.00
Herramientas, Refacciones y Accesorios Menores	761,997.00	982,570.00	1,744,567.00	998.00	998.00	1,743,569.00
<b>Servicios Generales</b>	<b>48,366,619.55</b>	<b>13,560,985.00</b>	<b>61,927,604.55</b>	<b>4,934,554.45</b>	<b>4,934,117.50</b>	<b>56,993,049.90</b>
Servicios Básicos	6,930,366.28	1,902,806.44	8,833,172.72	1,010,450.40	1,010,450.40	7,822,722.32
Servicios de Arrendamiento	5,634,385.96	1,296,501.66	6,930,887.62	0.00	0.00	6,930,887.62
Servicios Profesionales, Científicos, Técnicos y Otros Servicios	9,099,706.60	2,973,459.86	12,073,166.46	972,084.87	971,646.12	11,101,091.59
Servicios Financieros, Bancarios y Comerciales	1,999,163.32	1,446,210.86	3,445,374.18	57,692.16	57,692.16	3,387,682.02
Servicios de Instalación, Reparación, Mantenimiento y Conservación	15,923,561.54	2,638,998.18	18,562,559.72	2,067,561.35	2,067,561.35	16,495,018.37
Servicios de Comunicación Social y Publicidad	277,669.22	65,410.27	343,079.49	0.00	0.00	343,079.49
Servicios de Traslado y Viáticos	773,484.00	263,513.89	1,036,997.89	40,759.24	40,760.84	996,238.65
Servicios Oficiales	3,530,650.00	533,446.26	4,064,096.26	25,183.74	25,183.74	4,038,912.52
Otros Servicios Generales	4,197,612.63	2,440,637.58	6,638,250.21	760,822.89	760,822.89	5,877,427.32
<b>Transferencias, Asignaciones, Subsidios Y Otras Ayudas</b>	<b>1,603,000.00</b>	<b>1,722,465.77</b>	<b>3,325,465.77</b>	<b>6,000.00</b>	<b>6,000.00</b>	<b>3,319,465.77</b>
Transferencias Internas y Asignaciones al Sector Público	0.00	0.00	0.00	0.00	0.00	0.00
Transferencias al Resto del Sector Público	0.00	0.00	0.00	0.00	0.00	0.00
Subsidios y Subvenciones	0.00	0.00	0.00	0.00	0.00	0.00
Ayudas Sociales	1,603,000.00	1,722,465.77	3,325,465.77	6,000.00	6,000.00	3,319,465.77
Pensiones y Jubilaciones	0.00	0.00	0.00	0.00	0.00	0.00
Transferencias a Fideicomisos, Mandatos y Otros Análogos	0.00	0.00	0.00	0.00	0.00	0.00
Transferencias a la Seguridad Social	0.00	0.00	0.00	0.00	0.00	0.00
Donativos	0.00	0.00	0.00	0.00	0.00	0.00
Transferencias al Exterior	0.00	0.00	0.00	0.00	0.00	0.00
<b>Bienes Muebles, Inmuebles E Intangibles</b>	<b>2,609,308.00</b>	<b>7,425,220.39</b>	<b>10,034,528.39</b>	<b>0.00</b>	<b>0.00</b>	<b>10,034,528.39</b>
Mobiliario y Equipo de Administración	898,138.00	3,987,352.08	4,885,490.08	0.00	0.00	4,885,490.08
Mobiliario y Equipo Educativo y Recreativo	694,670.00	100,822.74	795,492.74	0.00	0.00	795,492.74
Equipo e Instrumental Médico y de Laboratorio	181,000.00	204,563.77	385,563.77	0.00	0.00	385,563.77
Vehículos y Equipo de Transporte	0.00	0.00	0.00	0.00	0.00	0.00
Equipo de Defensa y Seguridad	0.00	0.00	0.00	0.00	0.00	0.00
Maquinaria, Otros Equipos y Herramientas	835,500.00	3,132,481.80	3,967,981.80	0.00	0.00	3,967,981.80
Activos Biológicos	0.00	0.00	0.00	0.00	0.00	0.00
Bienes Inmuebles	0.00	0.00	0.00	0.00	0.00	0.00
Activos Intangibles	0.00	0.00	0.00	0.00	0.00	0.00
<b>Inversión Pública</b>	<b>0.00</b>	<b>50,000.61</b>	<b>50,000.61</b>	<b>0.00</b>	<b>0.00</b>	<b>50,000.61</b>
Obra Pública en Bienes de Dominio Público	0.00	50,000.61	50,000.61	0.00	0.00	50,000.61
Obra Pública en Bienes Propios	0.00	0.00	0.00	0.00	0.00	0.00
Proyectos Productivos y Acciones de Fomento	0.00	0.00	0.00	0.00	0.00	0.00
<b>Inversiones Financieras Y Otras Provisiones</b>	<b>0.00</b>	<b>0.00</b>	<b>0.00</b>	<b>0.00</b>	<b>0.00</b>	<b>0.00</b>
Inversiones Para el Fomento de Actividades Productivas	0.00	0.00	0.00	0.00	0.00	0.00
Acciones y Participaciones de Capital	0.00	0.00	0.00	0.00	0.00	0.00
Compra de Títulos y Valores	0.00	0.00	0.00	0.00	0.00	0.00
Concesión de Préstamos	0.00	0.00	0.00	0.00	0.00	0.00
Inversiones en Fideicomisos, Mandatos y Otros Análogos	0.00	0.00	0.00	0.00	0.00	0.00
Otras Inversiones Financieras	0.00	0.00	0.00	0.00	0.00	0.00
Provisiones para Contingencias y Otras Erogaciones Especiales	0.00	0.00	0.00	0.00	0.00	0.00
<b>Participaciones Y Aportaciones</b>	<b>0.00</b>	<b>0.00</b>	<b>0.00</b>	<b>0.00</b>	<b>0.00</b>	<b>0.00</b>
Participaciones	0.00	0.00	0.00	0.00	0.00	0.00
Aportaciones	0.00	0.00	0.00	0.00	0.00	0.00
Convenios	0.00	0.00	0.00	0.00	0.00	0.00
<b>Deuda Pública</b>	<b>0.00</b>	<b>0.00</b>	<b>0.00</b>	<b>0.00</b>	<b>0.00</b>	<b>0.00</b>
Amortización de la Deuda Pública	0.00	0.00	0.00	0.00	0.00	0.00
Intereses de la Deuda Pública	0.00	0.00	0.00	0.00	0.00	0.00
Comisiones de la Deuda Pública	0.00	0.00	0.00	0.00	0.00	0.00
Gastos de la Deuda Pública	0.00	0.00	0.00	0.00	0.00	0.00
Costo por Coberturas	0.00	0.00	0.00	0.00	0.00	0.00
Apoyos Financieros	0.00	0.00	0.00	0.00	0.00	0.00
Adeudos de Ejercicios Fiscales Anteriores (Adefas)	0.00	0.00	0.00	0.00	0.00	0.00
<b>Total del Gasto</b>	<b>229,012,548.27</b>	<b>28,256,348.92</b>	<b>257,270,897.19</b>	<b>40,688,874.30</b>	<b>40,689,336.57</b>	<b>216,582,022.89</b>

\*Bajo protesta de decir verdad declaramos que los Estados Financieros y sus notas, son razonablemente correctos y son responsabilidad del emisor\*

  
Yoloxóchitl Bustamante Díez  
Encargada de Despacho de Rectoría

  
Ramón Rangel Hernández  
Encargado de la Dirección de Administración y Finanzas





UNIVERSIDAD TECNOLÓGICA DE LEÓN  
Estado Analítico de Ingresos  
Del 1 de Enero al 31 de Marzo de 2023

Rubro de ingresos	Ingresos					Diferencia (6 = 5 - 1)
	Estimado (1)	Ampliaciones y Reducciones (2)	Modificado (3 = 1 + 2)	Devengado (4)	Recaudado (5)	
Impuestos	0.00	0.00	0.00	0.00	0.00	0.00
Cuotas y Aportaciones de Seguridad Social	0.00	0.00	0.00	0.00	0.00	0.00
Contribuciones de Mejoras	0.00	0.00	0.00	0.00	0.00	0.00
Derechos	0.00	0.00	0.00	0.00	0.00	0.00
Productos	0.00	0.00	0.00	0.00	0.00	0.00
Aprovechamientos	0.00	0.00	0.00	0.00	0.00	0.00
Ingresos por Venta de Bienes, Prestación de Servicios y Otros Ingresos	55,390,475.00	27,707,077.79	83,097,552.79	13,448,330.75	13,448,330.75	-41,942,144.25
Participaciones, Aportaciones, Convenios, Incentivos de Derivados de la Colaboración Fiscal y Fondos Distintos de Aportaciones	85,700,418.00	0.00	85,700,418.00	0.00	0.00	-85,700,418.00
Transferencias, Asignaciones, Subsidios y Subvenciones, y Pensiones y Jubilaciones	87,921,655.28	557,085.12	88,478,740.40	23,855,131.74	23,855,131.74	-64,066,523.54
Ingresos Derivados de Financiamientos	0.00	0.00	0.00	0.00	0.00	0.00
<b>Total</b>	<b>229,012,548.28</b>	<b>28,264,162.91</b>	<b>257,276,711.19</b>	<b>37,303,462.49</b>	<b>37,303,462.49</b>	<b>-191,709,085.79</b>

Estado Analítico de Ingresos Por Fuente de Financiamiento	Ingresos					Diferencia (6 = 5 - 1)
	Estimado (1)	Ampliaciones y Reducciones (2)	Modificado (3 = 1 + 2)	Devengado (4)	Recaudado (5)	
<b>Ingresos del Poder Ejecutivo Federal o Estatal y de los Municipios</b>	<b>85,700,418.00</b>	<b>0.00</b>	<b>85,700,418.00</b>	<b>0.00</b>	<b>0.00</b>	<b>-85,700,418.00</b>
Impuestos	0.00	0.00	0.00	0.00	0.00	0.00
Cuotas y Aportaciones de Seguridad Social	0.00	0.00	0.00	0.00	0.00	0.00
Contribuciones de Mejoras	0.00	0.00	0.00	0.00	0.00	0.00
Derechos	0.00	0.00	0.00	0.00	0.00	0.00
Productos <sup>1</sup>	0.00	0.00	0.00	0.00	0.00	0.00
Aprovechamientos <sup>2</sup>	0.00	0.00	0.00	0.00	0.00	0.00
Participaciones, Aportaciones, Convenios, Incentivos Derivados de la Colaboración Fiscal y Fondos Distintos de Aportaciones	85,700,418.00	0.00	85,700,418.00	0.00	0.00	-85,700,418.00
Transferencias, Asignaciones, Subsidios y Subvenciones, y Pensiones y Jubilaciones	0.00	0.00	0.00	0.00	0.00	0.00
<b>Ingresos de los Entes Públicos de los Poderes Legislativo y Judicial, de los Organos Autónomos y del Sector Paraestatal o Paramunicipal, así como de las Empresas Productivas del Estado</b>	<b>143,312,130.28</b>	<b>28,264,162.91</b>	<b>171,576,293.19</b>	<b>37,303,462.49</b>	<b>37,303,462.49</b>	<b>-106,008,567.79</b>
Cuotas y Aportaciones de Seguridad Social	0.00	0.00	0.00	0.00	0.00	0.00
Productos <sup>1</sup>	0.00	0.00	0.00	0.00	0.00	0.00
Ingresos por Venta de Bienes, Prestación de Servicios y Otros Ingresos <sup>3</sup>	55,390,475.00	27,707,077.79	83,097,552.79	13,448,330.75	13,448,330.75	-41,942,144.25
Transferencias, Asignaciones, Subsidios y Subvenciones, y Pensiones y Jubilaciones	87,921,655.28	557,085.12	88,478,740.40	23,855,131.74	23,855,131.74	-64,066,523.54
<b>Ingresos Derivados de Financiamiento</b>	<b>0.00</b>	<b>0.00</b>	<b>0.00</b>	<b>0.00</b>	<b>0.00</b>	<b>0.00</b>
Ingresos Derivados de Financiamientos	0.00	0.00	0.00	0.00	0.00	0.00
<b>Total</b>	<b>229,012,548.28</b>	<b>28,264,162.91</b>	<b>257,276,711.19</b>	<b>37,303,462.49</b>	<b>37,303,462.49</b>	<b>-191,709,085.79</b>

<sup>1</sup> Bajo protesta de decir verdad declaramos que los Estados Financieros y sus notas, son razonablemente correctos y son responsabilidad del emisor.

<sup>2</sup> Incluye intereses que generan las cuentas bancarias de los entes públicos en productos.

<sup>3</sup> Incluye donativos en efectivo del Poder Ejecutivo, entre otros aprovechamientos

<sup>4</sup> Se refiere a los ingresos propios obtenidos por los Poderes Legislativo y Judicial, los Organos Autónomos y las entidades de la administración pública paraestatal y paramunicipal, por sus actividades diversas no inherentes a su operación que generan recursos y que no sean ingresos por venta de bienes o prestación de servicios, tales como donativos en efectivo, entre otros.

*Yolochitl Bustamante Diez*  
Yolochitl Bustamante Diez  
Encargada de Despacho de Rectoría

*Ramón Rarigal Hernández*  
Ramón Rarigal Hernández  
Encargado de la Dirección de Administración y Finanzas

Encargado de la Dirección de Administración y Finanzas



**DESTINO DE LOS RECURSOS FEDERALES QUE RECIBEN UNIVERSIDADES E INSTITUCIONES DE EDUCACIÓN MEDIA SUPERIOR Y SUPERIOR**

En términos del artículo 37, fracción V del Decreto de Presupuesto de Egresos de la Federación para el Ejercicio Fiscal 2023

Programas y cumplimiento de metas

Cifras acumuladas desde enero al periodo que se reporta

**Fracción V  
Información sobre la matrícula de inicio y fin de cada ciclo escolar**

Universidad / Institución	Ciclo escolar	Inicio ó Fin	Número de Alumnos	Nivel Educativo (Media Superior o superior)	Tipo de Servicio o Subsistema
Universidad Tecnológica de León	2022 - 2023	Inicio	7,965	Superior	Universidades Tecnológicas y Politécnicas

Por favor respetar la estructura de las columnas y fórmulas establecidas en el formato.

*José Guadalupe López Ontiveros*  
**Elaboró**  
**JOSÉ GUADALUPE LÓPEZ ONTIVEROS**  
 JEFE DE DEPARTAMENTO DE INFORMACIÓN Y ANÁLISIS ESTADÍSTICO

*Ramón Rangel Hernández*  
**Revisó**  
**ING. RAMÓN RAMÓN RANGEL HERNÁNDEZ**  
 ENCARGADO DE LA DIRECCIÓN DE ADMINISTRACIÓN Y FINANZAS

*María Gabriela Bustamante*  
**Autorizó**  
**YOLOKXCHITL BUSTAMANTE DEZ**  
 ENCARGADA DE REGISTRO

DESTINO DE LOS RECURSOS FEDERALES QUE RECIBEN UNIVERSIDADES E INSTITUCIONES DE EDUCACIÓN MEDIA SUPERIOR Y SUPERIOR

En términos del artículo 37, fracción I del Decreto de Presupuesto de Egresos de la Federación para el Ejercicio Fiscal 2023

Programas y cumplimiento de metas

Cifras acumuladas desde enero al periodo que se reporta

Fracción I

Programas a los que se destinan los recursos y el cumplimiento de las metas cor

Universidad / Institución	Programa	Gasto Ejercido (Millones de pesos)			Metas alcanzadas al período Enero-marzo
		Enero	Enero - Febrero	Enero - Marzo	
UNIVERSIDAD TECNOLÓGICA DE LEÓN	SUBSIDIOS FEDERALES PARA ORGANISMOS DESCENTRALIZADOS ESTATALES U006	5,871,985.89	11,776,338.05	17,697,061.11	Cursos impartidos sobre equidad de género
					Estudiantes mujeres atendidas en la institución
					Estudiantes mujeres becadas
					Programas evaluables de TSU certificados en el nivel 1 de
					Programas evaluables de licenciatura certificados en el
					Certificación o recertificación de los procesos sustantivos de
					Programas educativos con Análisis Situacional del Trabajo
					Estudios de trayectoria y de egresados llevados a cabo en
					Estudiantes inscritos en TSU
					Estudiantes inscritos en Licenciatura
					Egreso por cohorte generacional de TSU
					Egreso por cohorte generacional de Licenciatura
					Colocación de los egresados en su área de competencia
					Egresados de TSU que obtienen empleo en 6 meses o Colocación, en 6 meses o menos, de los egresados de
					Convenios firmados anualmente con el sector
					Retención escolar
					Programas de Tutorías
					Estudiantes de nuevo ingreso que reciben programas de
					Alumnos que participan en programa de tutorías
					Estudiantes inscritos en programas de intercambio o Profesores en programas de intercambio en instituciones
					Programas de lengua extranjera que se imparten en Profesores que imparten una lengua extranjera y que están
Alumnos que participan en actividades culturales y Presentaciones artísticas y culturales					
Torneos deportivos					
Participantes en torneos deportivos					
Actualización de Softwares anuales					
Actualización de Equipos de Cómputo anuales					
Bibliotecas virtuales					
Cobertura en red inalámbrica y conexión a internet					
	<b>Total</b>	<b>5,871,985.89</b>	<b>11,776,338.05</b>	<b>17,697,061.11</b>	

DESTINO DE LOS RECURSOS FEDERALES QUE RECIBEN UNIVERSIDADES E INSTITUCIONES DE EDUCACIÓN MEDIA SUPERIOR Y SUPERIOR

En términos del artículo 37, fracción II del Decreto de Presupuesto de Egresos de la Federación para el Ejercicio Fiscal 2023

Costo de la plantilla de personal

Cifras acumuladas desde enero al periodo que se reporta

Fracción II

Costo de la nómina del personal docente, no docente, administrativo y manual

Universidad / Institución	Estructura de la Plantilla											Costo total de la plantilla (Pesos)		
	Categoría	Tipo de personal 1_ /	Costo unitario bruto (pesos)			Número de plazas			Responsabilidad laboral	Ubicación	Costo total de la plantilla (Pesos)			
			Enero	Febrero	Marzo	Enero	Febrero	Marzo			Enero	Febrero	Marzo	
UNIVERSIDAD TECNOLÓGICA DE LEÓN	RECTOR	NO DOCENTE	47631.05	47,712.83	47,712.83	1	1	1	DIRECTIVO	GUANAJUATO	47,631.05	47,712.83	47,712.83	
	SECRETARIO ACADÉMICO	NO DOCENTE	37741.49	37,823.27	37,823.27	1	1	1	DIRECTIVO		37,741.49	37,823.27	37,823.27	
	SECRETARIO DE VINCULACIÓN	NO DOCENTE	2567.00	0.00	0.00	1	0	0	DIRECTIVO		2,567.00	-	-	
	ABOGADO GENERAL	NO DOCENTE	30884.07	30,884.07	30,884.07	1	1	1	DIRECTIVO		30,884.07	30,884.07	30,884.07	
	CONTRALOR INTERNO	NO DOCENTE	30902.57	30,902.57	30,902.57	1	1	1	DIRECTIVO		30,902.57	30,902.57	30,902.57	
	DIRECTOR DE ÁREA	NO DOCENTE	30907.14	30,907.14	30,907.14	7	7	7	DIRECTIVO		216,349.99	216,349.99	216,349.99	
	SUBDIRECTOR DE ÁREA	NO DOCENTE	17777.76	20,512.91	20,512.91	7	6	6	DIRECTIVO		124,444.31	123,077.48	123,077.48	
	JEFE DE DEPARTAMENTO	NO DOCENTE	15077.73	15,077.73	15,077.73	20	20	20	DIRECTIVO		301,554.50	301,554.50	301,554.50	
	PROFESOR TITULAR "A"	DOCENTE	14255.67	14,255.67	14,255.67	21	21	22	DOCENTE		299,369.08	299,369.08	313,616.00	
	PROFESOR TITULAR "B"	DOCENTE	16794.09	16,754.09	16,794.23	23	24	24	DOCENTE		386,263.96	402,098.11	403,061.48	
	PROFESOR TITULAR "C"	DOCENTE	19545.88	19,545.88	19,545.88	5	5	5	DOCENTE		97,729.40	97,729.40	97,729.40	
	PROFESOR ASOCIADO "C"	DOCENTE	12435.01	12,407.13	12,355.67	103	103	102	DOCENTE		1,280,806.40	1,277,934.12	1,260,278.43	
	PROFESOR DE ASIGNATURA "B" (H/S/M)	DOCENTE	5642.41	5,524.62	5,717.46	544	551	551	DOCENTE		3,069,470.73	3,044,063.92	3,150,322.84	
	TÉCNICO ACADÉMICO "A"	DOCENTE	8543.46	8,510.49	8,527.51	29	30	31	DOCENTE		247,760.34	255,314.68	264,352.70	
	TÉCNICO ACADÉMICO "B"	DOCENTE	9346.96	9,346.96	9,346.96	4	4	4	DOCENTE		37,387.82	37,387.82	37,387.82	
	TÉCNICO ACADÉMICO "C"	DOCENTE	10221.47	10,221.47	10,221.47	1	1	1	DOCENTE		10,221.47	10,221.47	10,221.47	
	COORDINADOR	ADMINISTRATIVO	8586.85	8,639.44	8,639.44	19	19	19	ATM		163,150.15	164,149.28	164,149.28	
	INVESTIGADOR ESPECIALIZADO	ADMINISTRATIVO	8669.75	8,678.37	8,678.37	4	4	4	ATM		34,678.98	34,713.48	34,713.48	
	INGENIERO EN SISTEMAS	ADMINISTRATIVO	7132.83	7,132.83	7,132.83	2	2	2	ATM		14,265.66	14,265.66	14,265.66	
	JEFE DE OFICINA	ADMINISTRATIVO	6011.37	6,036.63	6,035.80	13	13	14	ATM		78,147.83	78,476.25	84,501.27	
	TÉCNICO BIBLIOTECARIO	ADMINISTRATIVO	5499.39	5,499.39	5,499.39	4	4	4	ATM		21,997.58	21,997.58	21,997.58	
	TÉCNICO EN CONTABILIDAD	ADMINISTRATIVO	5468.27	5,468.27	5,468.27	2	2	2	ATM		10,936.54	10,936.54	10,936.54	
	TÉCNICO DE PRENSA	ADMINISTRATIVO	5468.27	5,468.27	5,468.27	1	1	1	ATM		5,468.27	5,468.27	5,468.27	
	ANALISTA ADMINISTRATIVO	ADMINISTRATIVO	5162.51	5,162.51	5,162.51	4	4	4	ATM		20,650.06	20,650.06	20,650.06	
	ENFERMERA	ADMINISTRATIVO	5152.39	5,152.39	5,152.39	1	1	1	ATM		5,152.39	5,152.39	5,152.39	
	TÉCNICO ESPECIALIZADO EN MANTENIMIEN	ADMINISTRATIVO	5194.06	5,194.06	5,194.06	3	3	3	ATM		15,582.17	15,582.17	15,582.17	
	CHOFER UNIDAD ACÁMBARO	ADMINISTRATIVO	5496.27	5,496.27	5,496.27	1	1	1	ATM		5,496.27	5,496.27	5,496.27	
	JEFE DE SERVICIOS DE MANTENIMIENTO	ADMINISTRATIVO	4870.40	4,870.40	4,870.40	1	1	1	ATM		4,870.40	4,870.40	4,870.40	
	OFICIAL DE SERVICIO DE MANTENIMIENTO	ADMINISTRATIVO	6064.02	6,070.85	6,070.85	3	3	3	ATM		18,192.06	18,212.56	18,212.56	
	SECRETARIA DE DIRECTOR DE ÁREA	ADMINISTRATIVO	5164.69	5,164.69	5,164.69	10	10	10	ATM		51,646.89	51,646.89	51,646.89	
	SECRETARIA DE SUBDIRECTOR DE ÁREA	ADMINISTRATIVO	5014.53	5,014.53	5,014.53	1	1	1	ATM		5,014.53	5,014.53	5,014.53	
	SECRETARIA DE JEFE DE DEPARTAMENTO	ADMINISTRATIVO	4954.31	4,955.04	4,954.31	9	8	9	ATM		44,588.77	39,640.35	44,588.77	



Acumulado Enero-marzo
143,056.72
113,388.04
2,567.00
92,652.21
92,707.71
649,049.97
370,599.27
904,663.50
912,354.16
1,191,423.55
293,188.20
3,819,018.95
9,263,857.49
767,427.72
112,163.46
30,664.41
491,448.71
104,105.94
42,796.98
241,125.35
65,992.73
32,809.61
16,404.81
61,950.17
15,457.17
46,746.50
16,488.81
14,611.20
54,617.17
154,940.67
15,043.59
128,817.89

**DESTINO DE LOS RECURSOS FEDERALES QUE RECIBEN INIVERSIDADES E INSTITUCIONES DE EDUCACIÓN MEDIA SUPERIOR Y SUPERIOR**  
**En términos del artículo 37, fracción III del Decreto de Presupuesto de Egresos de la Federación para el Ejercicio Fiscal 2023**

Desglose del gasto corriente de operación

Cifras acumuladas desde enero al periodo que se reporta

**Fracción III**  
**Desglose del gasto corriente**

Universidad / Institución	Gasto Corriente de Operación ( Pesos )									Total		
	Materiales y Suministros			Servicios Generales			Otros			Enero	Enero - Febrero	Enero - Marzo
	Enero	Enero - Febrero	Enero - Marzo	Enero	Enero - Febrero	Enero - Marzo	Enero	Enero - Febrero	Enero - Marzo	Enero	Enero - Febrero	Enero - Marzo
UNIVERSIDAD TECNOLÓGICA DE LEÓN	0.00	0.00	2,643.80	0.00	24,218.11	24,219.71	0.00	0.00	0.00	0.00	24,218.11	26,863.51
<b>Total</b>	<b>0.00</b>	<b>0.00</b>	<b>2,643.80</b>	<b>0.00</b>	<b>24,218.11</b>	<b>24,219.71</b>	<b>0.00</b>	<b>0.00</b>	<b>0.00</b>	<b>0.00</b>	<b>24,218.11</b>	<b>26,863.51</b>

**DESTINO DE LOS RECURSOS FEDERALES QUE RECIBEN UNIVERSIDADES E INSTITUCIONES DE EDUCACIÓN MEDIA SUPERIOR Y SUPERIOR**

En términos del artículo 37, fracción IV del Decreto de Presupuesto de Egresos de la Federación para el Ejercicio Fiscal 2023

Estado de situación financiera

Cifras acumuladas desde enero al periodo que se reporta

**Fracción IV  
Situación Financiera**

**Trimestre: Primer trimestre 2023**

1. Estados de situación financiera


2. Analítico de ingresos y egresos


3. Estado de origen y aplicación de los recursos públicos Federales



UNIVERSIDAD TECNOLÓGICA DE LEÓN				
Estado de Situación Financiera				
Al 31 de Marzo de 2023				
(Cifras en Pesos)				
Concepto	2023	2022	Concepto	
<b>ACTIVO</b>			<b>PASIVO</b>	
<b>Activo Circulante</b>			<b>Pasivo Circulante</b>	
Efectivo y Equivalentes	19,525,420	23,217,815	Cuentas por Pagar a Corto Plazo	
Derechos a Recibir Efectivo o Equivalentes	59,935,877	72,350,565	Documentos por Pagar a Corto Plazo	
Derechos a Recibir Bienes o Servicios	9,159,876	4,512,603	Porción a Corto Plazo de la Deuda	
Inventarios	866	566	Títulos y Valores a Corto Plazo	
Almacenes	260,329	260,329	Pasivos Diferidos a Corto Plazo	
Estimación por Pérdida o Deterioro de Activos Circulantes	0	0	Fondos y Bienes de Terceros en Corto Plazo	
Otros Activos Circulantes	86,519	86,519	Provisiones a Corto Plazo	
<b>Total de Activos Circulantes</b>	<b>88,968,887</b>	<b>100,428,598</b>	Otros Pasivos a Corto Plazo	
<b>Activo No Circulante</b>			<b>Total de Pasivos Circulantes</b>	
Inversiones Financieras a Largo Plazo	0	0	<b>Pasivo No Circulante</b>	
Derechos a Recibir Efectivo o Equivalentes a Largo Plazo	0	0	Cuentas por Pagar a Largo Plazo	
Bienes Inmuebles, Infraestructura y Construcciones en Proceso	274,021,676	274,021,676	Documentos por Pagar a Largo Plazo	
Bienes Muebles	195,406,814	195,406,814	Deuda Pública a Largo Plazo	
Activos Intangibles	2,442,118	2,442,118	Pasivos Diferidos a Largo Plazo	
Depreciación, Deterioro y Amortización Acumulada de Bienes	-236,147,622	-236,147,622	Fondos y Bienes de Terceros en Largo Plazo	
Activos Diferidos	2,927,584	2,927,584	Provisiones a Largo Plazo	
Estimación por Pérdida o Deterioro de Activos no Circulantes	0	0	<b>Total de Pasivos No Circulantes</b>	
Otros Activos no Circulantes	0	0	<b>Total del Pasivo</b>	
<b>Total de Activos No Circulantes</b>	<b>238,660,670</b>	<b>238,660,670</b>	<b>HACIENDA PÚBLICA/PATRIMONIO</b>	
<b>Total del Activo</b>	<b>327,619,458</b>	<b>339,079,167</b>	Hacienda Pública/Patrimonio Contable	
			Aportaciones	
			Donaciones de Capital	
			Actualización de la Hacienda Pública	
			Hacienda Pública/Patrimonio General	
			Resultados del Ejercicio (Ahorros)	
			Resultados de Ejercicios Anteriores	
			Reservas	
			Reservas	
			Rectificaciones de Resultados de Ejercicio	
			<b>Exceso o Insuficiencia en la Activa Pública/Patrimonio</b>	
			Resultado por Posición Monetaria	
			Resultado por Tenencia de Activo	
			<b>Total Hacienda Pública/Patrimonio</b>	
			<b>Total del Pasivo y Hacienda Pública</b>	

Bajo protesta de decir verdad declaramos que los Estados Financieros y sus notas, son razonablemente correctos y son responsabilidad de los abajo firmantes.

  
**Yoloxochitl Bustamante Diez**  
 Encargada de Despacho de Rectoría

  
**Ramón Rando**  
 Encargado de la Dirección Financiera

	2023	2022
	15,789,198	21,802,207
Plazo	0	0
Hacienda Pública a Largo Plazo	0	0
	0	0
Garantía y/o Administración a	72,010	72,010
	0	0
	894,202	894,202
	16,755,411	22,768,420
	0	0
Plazo	0	0
	0	0
Garantía y/o Administración a	0	0
	999,899	999,899
	999,899	999,899
	17,755,399	23,768,318
Contribuido	342,225,127	342,225,127
	319,366,713	319,366,713
Hacienda/Patrimonio	22,858,414	22,858,414
	0	0
Generado	-32,360,979	-26,914,278
(Desahorro)	-3,385,417	9,427,465
Reservas	-28,975,561	-36,341,743
	0	0
	0	0
Ejercicios Anteriores	0	0
Actualización de la Hacienda	0	0
	0	0
Activos no Monetarios	0	0
	309,864,149	315,310,849
Hacienda/Patrimonio	327,619,458	339,079,167


Responsabilidad del emisor.

**el Hernández**  
 Dirección de Administración y  
 Finanzas



Concepto
<b>Hacienda Pública/Patrimonio Contribuido Neto de 2022</b>
Aportaciones
Donaciones de Capital
Actualización de la Hacienda Pública/Patrimonio
<b>Hacienda Pública/Patrimonio Generado Neto de 2022</b>
Resultados del Ejercicio (Ahorro/Desahorro)
Resultados de Ejercicios Anteriores
Revalúos
Reservas
Rectificaciones de Resultados de Ejercicios Anteriores
<b>Exceso o Insuficiencia en la Actualización de la Hacienda Pública / Patrimonio Neto de 2022</b>
Resultado por Posición Monetaria
Resultado por Tenencia de Activos no Monetarios
<b>Hacienda Pública/Patrimonio Neto Final de 2022</b>
<b>Cambios en la Hacienda Pública/Patrimonio Contribuido Neto</b>
Aportaciones
Donaciones de Capital
Actualización de la Hacienda Pública/Patrimonio
<b>Variaciones de la Hacienda Pública/Patrimonio Generado Neto de 2023</b>
Resultados del Ejercicio (Ahorro/Desahorro)
Resultados de Ejercicios Anteriores
Revalúos
Reservas
Rectificaciones de Resultados de Ejercicios Anteriores
<b>Cambios en el Exceso o Insuficiencia en la Actualización de la Hacienda Pública/Patrimonio Neto de 2023</b>
Resultado por Posición Monetaria
Resultado por Tenencia de Activos no Monetarios
<b>Hacienda Pública/Patrimonio Neto Final de 2023</b>

Bajo protesta de decir verdad declaramos que los Estados

  
**Yoloxóchitl Bustamante Díaz**  
 Encargada de Despacho de Recursos

UNIVERSIDAD TECNOLÓGICA DE LEÓN				
Estado de Variación en la Hacienda Pública				
Del 1 de Enero 31 de Marzo de 2023				
(Cifras en Pesos)				
Hacienda Pública / Patrimonio Contribuido	Hacienda Pública / Patrimonio Generado de Ejercicios Anteriores	Hacienda Pública / Patrimonio Generado del Ejercicio	Exceso o Insuficiencia en la Actualización de la Hacienda Pública / Patrimonio	Total
342,225,127				342,225,127
319,366,713				319,366,713
22,858,414				22,858,414
0				0
	-36,341,743	9,427,465		-26,914,278
		9,427,465		9,427,465
	-36,341,743			-36,341,743
	0			0
	0			0
	0			0
			0	0
			0	0
			0	0
342,225,127	-36,341,743	9,427,465	0	315,310,849
0				0
0				0
0				0
0				0
	7,366,182	-12,812,882		-5,446,700
		-3,385,417		-3,385,417
	7,366,182	-9,427,465		-2,061,283
		0		0
		0		0
		0		0
			0	0
			0	0
			0	0
342,225,127	-28,975,661	-3,385,417	0	309,864,149

os Financieros y sus notas, son razonablemente correctos y son responsabilidad del emisor.

  
 Director  
 Sectoría

  
 Ramón Rengel Hernández  
 Encargado de la Dirección de Administración y Finanzas





**UNIVERSIDAD TECNOLÓGICA DE LEÓN**  
**Estado Analítico del Ejercicio del Presupuesto de Egresos**  
**Clasificación por Objeto del Gasto (Capítulo y Concepto)**  
**Del 1 de Enero al 31 de Marzo de 2023**

Concepto	Egresos				
	Aprobado	Ampliaciones/ (Reducciones)	Modificado	Devengado	Pagado
	1	2	3 = (1 + 2)	4	5
<b>Servicios Personales</b>	<b>170,484,619.72</b>	<b>60,001.31</b>	<b>170,544,621.03</b>	<b>35,708,984.28</b>	<b>35,701,483.70</b>
Remuneraciones al Personal de Carácter Permanente	36,404,730.57	0.00	36,404,730.57	8,691,844.01	8,691,844.01
Remuneraciones al Personal de Carácter Transitorio	57,123,380.60	0.00	57,123,380.60	14,235,890.84	14,235,890.84
Remuneraciones Adicionales y Especiales	17,206,658.88	0.76	17,206,659.64	541,054.40	541,054.40
Seguridad Social	22,051,897.23	0.00	22,051,897.23	4,465,207.47	4,465,207.47
Otras Prestaciones Sociales y Económicas	36,729,310.18	60,000.55	36,789,310.73	7,666,987.56	7,667,886.96
Previsiones	968,642.28	0.00	968,642.28	0.00	0.00
Pago de Estímulos a Servidores Públicos	0.00	0.00	0.00	0.00	0.00
<b>Materiales Y Suministros</b>	<b>8,949,601.00</b>	<b>5,435,675.84</b>	<b>11,385,276.84</b>	<b>47,735.37</b>	<b>47,735.37</b>
Materiales de Administración, Emisión de Documentos y Artículos Oficiales	2,243,702.00	3,097,393.42	5,341,095.42	1,735.59	1,735.59
Alimentos y Utensilios	174,102.00	-882.76	173,219.24	908.21	908.21
Materias Primas y Materiales de Producción y Comercialización	294,000.00	12,881.02	306,881.02	0.00	0.00
Materiales y Artículos de Construcción y de Reparación	963,880.00	722,343.72	1,686,223.72	0.00	0.00
Productos Químicos, Farmacéuticos y de Laboratorio	473,960.00	346,992.60	820,952.60	0.00	0.00
Combustibles, Lubricantes y Aditivos	606,410.00	33,531.40	639,941.40	44,093.57	44,093.57
Vestuario, Blancos, Prendas de Protección y Artículos Deportivos	430,950.00	244,846.47	675,796.47	0.00	0.00
Materiales y Suministros Para Seguridad	0.00	0.00	0.00	0.00	0.00
Herramientas, Refacciones y Accesorios Menores	761,997.00	982,570.00	1,744,567.00	398.00	398.00
<b>Servicios Generales</b>	<b>48,366,619.55</b>	<b>13,060,985.00</b>	<b>61,927,604.55</b>	<b>4,934,554.65</b>	<b>4,934,117.50</b>
Servicios Básicos	6,930,396.28	1,902,806.44	8,833,172.72	1,010,450.40	1,010,450.40
Servicios de Asesoramiento	5,634,385.96	1,296,501.66	6,930,887.62	0.00	0.00
Servicios Profesionales, Científicos, Técnicos y Otros Servicios	9,099,706.60	2,973,459.86	12,073,166.46	972,084.87	971,846.12
Servicios Financieros, Bancarios y Comerciales	1,999,163.32	1,446,210.86	3,445,374.18	57,892.16	57,892.16
Servicios de Instalación, Reparación, Mantenimiento y Conservación	15,923,561.54	2,638,998.18	18,562,579.72	2,067,561.35	2,067,561.35
Servicios de Comunicación Social y Publicidad	277,869.22	65,410.27	343,079.49	0.00	0.00
Servicios de Traslado y Viáticos	773,484.00	263,513.89	1,036,997.89	40,759.24	40,760.84
Servicios Oficiales	3,530,650.00	533,446.26	4,064,096.26	25,183.74	25,183.74
Otros Servicios Generales	4,197,612.63	2,440,637.58	6,638,250.21	760,822.89	760,822.89
<b>Transferencias, Asignaciones, Subsidios Y Otras Ayudas</b>	<b>1,603,000.00</b>	<b>1,722,465.77</b>	<b>3,325,465.77</b>	<b>6,000.00</b>	<b>6,000.00</b>
Transferencias Internas y Asignaciones al Sector Público	0.00	0.00	0.00	0.00	0.00
Transferencias al Resto del Sector Público	0.00	0.00	0.00	0.00	0.00
Subsidios y Subvenciones	0.00	0.00	0.00	0.00	0.00
Ayudas Sociales	1,603,000.00	1,722,465.77	3,325,465.77	6,000.00	6,000.00
Pensiones y Jubilaciones	0.00	0.00	0.00	0.00	0.00
Transferencias a Fideicomisos, Mandatos y Otros Análogos	0.00	0.00	0.00	0.00	0.00
Transferencias a la Seguridad Social	0.00	0.00	0.00	0.00	0.00
Donativos	0.00	0.00	0.00	0.00	0.00
Transferencias al Exterior	0.00	0.00	0.00	0.00	0.00
<b>Bienes Muebles, Inmuebles E Intangibles</b>	<b>2,609,308.00</b>	<b>7,425,220.39</b>	<b>10,034,528.39</b>	<b>0.00</b>	<b>0.00</b>
Mobiliario y Equipo de Administración	898,138.00	3,987,352.08	4,885,490.08	0.00	0.00
Mobiliario y Equipo Educativo y Recreativo	694,670.00	100,822.74	795,492.74	0.00	0.00
Equipo e Instrumental Médico y de Laboratorio	181,000.00	204,563.77	385,563.77	0.00	0.00
Vehículos y Equipo de Transporte	0.00	0.00	0.00	0.00	0.00
Equipo de Defensa y Seguridad	0.00	0.00	0.00	0.00	0.00
Maquinaria, Otros Equipos y Herramientas	835,500.00	3,132,481.80	3,967,981.80	0.00	0.00
Activos Biológicos	0.00	0.00	0.00	0.00	0.00
Bienes Inmuebles	0.00	0.00	0.00	0.00	0.00
Activos Intangibles	0.00	0.00	0.00	0.00	0.00
<b>Inversión Pública</b>	<b>0.00</b>	<b>50,000.61</b>	<b>50,000.61</b>	<b>0.00</b>	<b>0.00</b>
Obra Pública en Bienes de Dominio Público	0.00	50,000.61	50,000.61	0.00	0.00
Obra Pública en Bienes Propios	0.00	0.00	0.00	0.00	0.00
Proyectos Productivos y Acciones de Fomento	0.00	0.00	0.00	0.00	0.00
<b>Inversiones Financieras Y Otras Provisiones</b>	<b>0.00</b>	<b>0.00</b>	<b>0.00</b>	<b>0.00</b>	<b>0.00</b>
Inversiones Para el Fomento de Actividades Productivas	0.00	0.00	0.00	0.00	0.00
Acciones y Participaciones de Capital	0.00	0.00	0.00	0.00	0.00
Compra de Títulos y Valores	0.00	0.00	0.00	0.00	0.00
Concesión de Préstamos	0.00	0.00	0.00	0.00	0.00
Inversiones en Fideicomisos, Mandatos y Otros Análogos	0.00	0.00	0.00	0.00	0.00
Otras Inversiones Financieras	0.00	0.00	0.00	0.00	0.00
Provisiones para Contingencias y Otras Erogaciones Especiales	0.00	0.00	0.00	0.00	0.00
<b>Participaciones Y Aportaciones</b>	<b>0.00</b>	<b>0.00</b>	<b>0.00</b>	<b>0.00</b>	<b>0.00</b>
Participaciones	0.00	0.00	0.00	0.00	0.00
Aportaciones	0.00	0.00	0.00	0.00	0.00
Convenios	0.00	0.00	0.00	0.00	0.00
<b>Deuda Pública</b>	<b>0.00</b>	<b>0.00</b>	<b>0.00</b>	<b>0.00</b>	<b>0.00</b>
Amortización de la Deuda Pública	0.00	0.00	0.00	0.00	0.00
Intereses de la Deuda Pública	0.00	0.00	0.00	0.00	0.00
Comisiones de la Deuda Pública	0.00	0.00	0.00	0.00	0.00
Gastos de la Deuda Pública	0.00	0.00	0.00	0.00	0.00
Costo por Coberturas	0.00	0.00	0.00	0.00	0.00
Ayudas Financieras	0.00	0.00	0.00	0.00	0.00
Adeudos de Ejercicios Fiscales Anteriores (Adefas)	0.00	0.00	0.00	0.00	0.00
<b>Total del Gasto</b>	<b>225,012,548.27</b>	<b>28,258,348.92</b>	<b>257,270,897.19</b>	<b>40,688,874.30</b>	<b>40,689,336.57</b>

\*Bajo protesta de decir verdad declaramos que los Estados Financieros y sus notas, son razonablemente correctos y son responsabilidad del emisor\*

  
**Yoixochitl Bustamante Díez**  
**Encargada de Despacho de Rectoría**

  
**Ramón Rangel Hernández**  
**Encargado de la Dirección de Administración y Finanzas**







DE LEON				
Ingresos				
Mes	Modificado	Devengado	Recaudado	Diferencia
	(3 = 1 + 2)	(4)	(5)	(6 = 5 - 1)
0.00	0.00	0.00	0.00	0.00
0.00	0.00	0.00	0.00	0.00
0.00	0.00	0.00	0.00	0.00
0.00	0.00	0.00	0.00	0.00
0.00	0.00	0.00	0.00	0.00
0.00	0.00	0.00	0.00	0.00
077.79	83,097,552.79	13,448,330.75	13,448,330.75	-41,942,144.25
0.00	85,700,418.00	0.00	0.00	-85,700,418.00
085.12	88,478,740.40	23,855,131.74	23,855,131.74	-64,066,523.54
0.00	0.00	0.00	0.00	0.00
162.91	257,276,711.19	37,303,462.49	37,303,462.49	-191,709,085.79
<b>Ingresos Excedentes</b>				
Mes	Modificado	Devengado	Recaudado	Diferencia
	(3 = 1 + 2)	(4)	(5)	(6 = 5 - 1)
0.00	85,700,418.00	0.00	0.00	-85,700,418.00
0.00	0.00	0.00	0.00	0.00
0.00	0.00	0.00	0.00	0.00
0.00	0.00	0.00	0.00	0.00
0.00	0.00	0.00	0.00	0.00
0.00	0.00	0.00	0.00	0.00
0.00	0.00	0.00	0.00	0.00
0.00	85,700,418.00	0.00	0.00	-85,700,418.00
0.00	0.00	0.00	0.00	0.00
162.91	171,576,293.19	37,303,462.49	37,303,462.49	-106,008,667.79
0.00	0.00	0.00	0.00	0.00
0.00	0.00	0.00	0.00	0.00
177.79	83,097,552.79	13,448,330.75	13,448,330.75	-41,942,144.25
185.12	88,478,740.40	23,855,131.74	23,855,131.74	-64,066,523.54
0.00	0.00	0.00	0.00	0.00
0.00	0.00	0.00	0.00	0.00
162.91	257,276,711.19	37,303,462.49	37,303,462.49	-191,709,085.79
<b>Ingresos Excedentes</b>				

son responsabilidad del emisor".

idades de la administración pública paraestatal y paramunicipal, por sus actividades diversas no s, tales como donativos en efectivo, entre otros.

**Ramón Rangel Hernández**  
Encargado de la Dirección de Administración y Finanzas

**UNIVERSIDAD TECNOLÓGICA DE LEÓN**  
**Estado de Flujos de Efectivo**  
**Del 1 de Enero al 31 de Marzo de 2023**  
**(Cifras en Pesos)**

Concepto	2023
<b>Flujos de Efectivo de las Actividades de Operación</b>	
<b>Origen</b>	<b>39,93</b>
Impuestos	
Cuotas y Aportaciones de Seguridad Social	
Contribuciones de Méxmas	
Derechos	
Productos	
Aprovechamientos	
Ingresos por Venta de Bienes y Prestación de Servicios	13,44
Participaciones, Aportaciones, Convenios, Incentivos Derivados de la Colaboración Fiscal y Fondos Distintos de Aportaciones	
Transferencias, Asignaciones, Subsidios y Subvenciones, y Pensiones y Jubilaciones	23,85
Otros Orígenes de Operación	1,62
<b>Aplicación</b>	<b>40,68</b>
Servicios Personales	35,70
Materiales y Suministros	4
Servicios Generales	4,93
Transferencias Internas y Asignaciones al Sector Público	
Transferencias al resto del Sector Público	
Subsidios y Subvenciones	
Ayudas Sociales	
Pensiones y Jubilaciones	
Transferencias a Fideicomisos, Mandatos y Contratos Análogos	
Transferencias a la Seguridad Social	
Donativos	
Transferencias al Exterior	
Participaciones	
Aportaciones	
Convenios	
Otras Aplicaciones de Operación	
<b>Flujos Netos de Efectivo por Actividades de Operación</b>	<b>-1,75</b>
<b>Flujos de Efectivo de las actividades de Inversión</b>	
<b>Origen</b>	
Bienes Inmuebles, Infraestructura y Construcciones en Proceso	
Bienes Muebles	
Otros Orígenes de Inversión	
<b>Aplicación</b>	
Bienes Inmuebles, Infraestructura y Construcciones en Proceso	
Bienes Muebles	
Otras Aplicaciones de Inversión	
<b>Flujos Netos de Efectivo por Actividades de Inversión</b>	
<b>Flujos de Efectivo de las actividades de Financiamiento</b>	
<b>Origen</b>	
Endudamiento Neto	
Interno	
Externo	
Otros Orígenes de Financiamiento	
<b>Aplicación</b>	<b>1,93</b>
Servicios de la Deuda	
Interno	
Externo	
Otras Aplicaciones de Financiamiento	1,93
<b>Flujos Netos de Efectivo por Actividades de Financiamiento</b>	<b>-1,93</b>
<b>Incremento/Disminución Neta en el Efectivo y Equivalentes al Efectivo</b>	<b>-3,69</b>
<b>Efectivo y Equivalentes al Efectivo al Inicio del Ejercicio</b>	<b>23,21</b>
<b>Efectivo y Equivalentes al Efectivo al Final del Ejercicio</b>	<b>19,52</b>

Bajo protesta de decir verdad declaramos que los Estados Financieros y sus notas, son razonablemente correctos del emisor.

  
**Yoloxóchitl Bustamante Díez**  
**Encargada de Despacho de Rectoría**

  
**Ramón Rangel Hernández**  
**Encargado de la Dirección de Administración de Finanzas**







Programa Presupuestario: U006 "Subsidios a organismos descentralizados estatales"  
 Informe de la aplicación de los recursos otorgados por la SEP. Ejercicio Fiscal 2023

I. Datos generales del subsidio otorgado.

Entidad Federativa:	Guanajuato	Tipo de Universidad:	Universidad Tecnológica
Universidad:	U T de León	Monto Federal otorgado por convenio.	\$ 92,368,203.00

II. Datos financieros.

Datos de la cuenta específica productiva para el ejercicio del recursos :

Número de cuenta CLABE:	012225001198938144	Institución financiera	BBVA
-------------------------	--------------------	------------------------	------

Recursos Federales recibidos:

Mes	Fecha de Transferencia	Importe
Enero		-
Febrero		-
Marzo		-
Abril		
Mayo		
Junio		
Julio		
Agosto		
Septiembre		
Octubre		
Noviembre		
Diciembre		
<b>TOTAL</b>		-

III. Servidores públicos que suscriben el presente informe

Nombre completo del titular de la Rectoría de la Universidad	Yoloxóchitl Bustamante Díez
--	-----------------------------

Nombre completo del titular de la Dirección de Administración, Finanzas u homólogo	Ramón Rangel Hernández
--	------------------------

Información complementaria Enero - Marzo

Saldo al inicio del periodo	-
Recursos recibidos:	-
Recursos pagados:	\$ 20,289,001.56
Saldo al final del periodo	- 20,289,001.56

I. Capítulo 1000. Servicios personales.

Concepto	Plazas	Importe
Personal de mando	37	\$ 2,368,684.42
Personal docente	663	\$ 15,070,759.60
Personal administrativo	156	\$ 2,822,695.63
TOTAL EROGADO DEL CAPITULO 1000		\$ 20,262,139.65

II. Capítulo 2000 Materiales y suministros

No.	Partida Generica	Importe total por partida generica
1	2100	1,735.59
2	2200	908.21
3	2300	
4	2400	
5	2500	
6	2600	
7	2700	
8	2800	
9	2900	
TOTAL EROGADO DEL CAPITULO 2000		\$ 2,643.80

III. Capítulo 3000 Servicios Generales

No.	Partida Generica	Importe total por partida generica
1	3100	9,400.00
2	3200	
3	3300	
4	3400	
5	3500	
6	3600	
7	3700	\$ 11,269.23
8	3800	\$ 3,548.88
9	3900	
TOTAL EROGADO DEL CAPITULO 3000		\$ 24,218.11

TOTAL EROGADO DEL CAPITULO 1000	\$ 20,262,139.65
TOTAL EROGADO DEL CAPITULO 2000	\$ 2,643.80
TOTAL EROGADO DEL CAPITULO 3000	\$ 24,218.11
TOTAL	\$ 20,289,001.56

#### IV. Matricula atendida.

Concepto	No. De Alumnos
Técnico Superior	
Universitario	4971
Ingenieria /	
Licenciatura	2994
Posgrados	0
TOTAL	7965

Números de Programas Educativos	28
---------------------------------	----

Información complementaria Abril-Junio

Saldo al inicio del periodo	-	20,289,001.56
Recursos recibidos:		-
Recursos pagados:	\$	-
Saldo al final del periodo	-	20,289,001.56

I. Capítulo 1000. Servicios personales.

Concepto	Plazas	Importe
Personal de mando		
Personal docente		
Personal administrativo		
TOTAL EROGADO DEL CAPITULO 1000		\$ -

II. Capítulo 2000 Materiales y suministros

No.	Partida Generica	Importe total por partida generica
1	2100	
2	2200	
3	2300	
4	2400	
5	2500	
6	2600	
7	2700	
8	2800	
9	2900	
TOTAL EROGADO DEL CAPITULO 2000		\$ -

III. Capítulo 3000 Servicios Generales

No.	Partida Generica	Importe total por partida generica
1	3100	
2	3200	
3	3300	
4	3400	
5	3500	
6	3600	



7	3700	
8	3800	
9	3900	
TOTAL EROGADO DEL CAPITULO 3000		\$ -

TOTAL EROGADO DEL CAPITULO 1000	\$ -
TOTAL EROGADO DEL CAPITULO 2000	\$ -
TOTAL EROGADO DEL CAPITULO 3000	\$ -
TOTAL	

IV. Matricula atendida.

Concepto	No. De Alumnos
Técnico Superior	
Universitario	
Ingenieria / Licenciatura	
Posgrados	
TOTAL	0

Números de Programas Educativos	
---------------------------------	--





Información complementaria Julio - Septiembre

Saldo al inicio del periodo	- 20,289,001.56
Recursos recibidos:	-
Recursos pagados:	\$ -
Saldo al final del periodo	- 20,289,001.56

I. Capítulo 1000. Servicios personales.

Concepto	Plazas	Importe
Personal de mando		
Personal docente		
Personal administrativo		
TOTAL EROGADO DEL CAPITULO 1000		\$ -

II. Capítulo 2000 Materiales y suministros

No.	Partida Generica	Importe total por partida generica
1	2100	
2	2200	
3	2300	
4	2400	
5	2500	
6	2600	
7	2700	
8	2800	
9	2900	
TOTAL EROGADO DEL CAPITULO 2000		\$ -

III. Capítulo 3000 Servicios Generales

No.	Partida Generica	Importe total por partida generica
1	3100	
2	3200	
3	3300	
4	3400	
5	3500	
6	3600	



7	3700	
8	3800	
9	3900	
TOTAL EROGADO DEL CAPITULO 3000		\$ -

TOTAL EROGADO DEL CAPITULO 1000	\$ -
TOTAL EROGADO DEL CAPITULO 2000	\$ -
TOTAL EROGADO DEL CAPITULO 3000	\$ -
TOTAL	

**IV. Matricula atendida.**

Concepto	No. De Alumnos
Técnico Superior	
Universitario	
Ingenieria / Licenciatura	
Posgrados	
TOTAL	0

Números de Programas Educativos	
---------------------------------	--





Información complementaria Octubre-Diciembre

Saldo al inicio del periodo	- 20,289,001.56
Recursos recibidos:	-
Recursos pagados:	-
Saldo al final del periodo	- 20,289,001.56

I. Capítulo 1000. Servicios personales.

Concepto	Plazas	Importe
Personal de mando		
Personal docente		
Personal administrativo		

TOTAL EROGADO DEL CAPITULO 1000 \$ -

II. Capítulo 2000 Materiales y suministros

No.	Partida Generica	Importe total por partida generica
1	2100	
2	2200	
3	2300	
4	2400	
5	2500	
6	2600	
7	2700	
8	2800	
9	2900	

TOTAL EROGADO DEL CAPITULO 2000 \$ -

III. Capítulo 3000 Servicios Generales

No.	Partida Generica	Importe total por partida generica
1	3100	
2	3200	
3	3300	
4	3400	
5	3500	
6	3600	

7	3700
8	3800
9	3900

TOTAL EROGADO DEL CAPITULO 3000 \$ -

TOTAL EROGADO DEL CAPITULO 1000	\$ -
TOTAL EROGADO DEL CAPITULO 2000	\$ -
TOTAL EROGADO DEL CAPITULO 3000	\$ -
TOTAL	

IV. Matricula atendida.

Concepto	No. De Alumnos
Técnico Superior	
Universitario	
Ingenieria / Licenciatura	
Posgrados	
TOTAL	0

Números de Programas Educativos	
---------------------------------	--







Programa Presupuestario: U006 "Subsidios a organismos descentralizados estatales"

Saldos Finales de los recursos otorgados en el Ejercicio Fiscal 2023 con objeto de reintegro.

Trimestre	Recursos Otorgados por Convenio con la Federación	Rendimientos Financieros Generados	Recursos Ejercidos	Saldo
Ene-Mar	-		20,289,001.56 -	20,289,001.56
Abr-Jun	-		-	-
Jul-Sep	-		-	-
Oct-Dic	-		-	-
TOTAL	-	-	20,289,001.56 -	20,289,001.56

Saldos finales.

Recursos disponibles en la cuenta bancaria específica al 31 de diciembre del año en curso	- 20,289,001.56
---	-----------------

Recursos comprometidos al 31 de diciembre que se deberán ejercer a más tardar el 30 de marzo del ejercicio fiscal siguiente	
---	--

Importe a reintegrar a más tardar el 15 de enero del ejercicio fiscal siguiente	- 20,289,001.56
---	-----------------

Importe de capital a reintegrar	- 20,289,001.56
---------------------------------	-----------------

Rendimientos bancarios a reintegrar	
-------------------------------------	--



**Informe de la aplicación de los recursos otorgados por la SEP. Ejercicio Fiscal 2023**

Guanajuato		U T de León			
CLABE	012225001198938144			BBVA	
	1er Trimestre	2do Trimestre	3er Trimestre	4to Trimestre	
Recurso recibido	\$ -	\$ -	\$ -	\$ -	
Ejercido Cap. 1000	\$ 20,262,139.65	\$ -	\$ -	\$ -	
Ejercido Cap. 2000	\$ 2,643.80	\$ -	\$ -	\$ -	
Ejercido Cap. 3000	\$ 24,218.11	\$ -	\$ -	\$ -	

Saldo final de los recursos otorgados en el Ejercicio Fiscal 2023 con objeto de reintegro.

Recursos disponibles en la cuenta bancaria específica al 31 de diciembre	-\$ 20,289,001.56
Recursos comprometidos al 31 de diciembre que se deberán ejercer a más tardar el 30 de marzo del año siguiente	\$ -
Importe total a reintegrar a más tardar el 15 de enero del ejercicio fiscal siguiente (A+B)	-\$ 20,289,001.56
Importe de capital a reintegrar (A)	-\$ 20,289,001.56
Rendimientos bancarios a reintegrar (B)	\$ -

El detalle de los recursos en cada uno de los trimestres corresponden a la recepción de los recursos, así como los documentos anexos al informe, son parte integrante del mismo.

La Universidad manifiesta que lleva los registros específicos respecto de la aplicación de los recursos que se presentan en este informe y sus anexos, que los montos se encuentran soportados con la documentación que comprueba plenamente y justifica el gasto, misma que se encuentra bajo su resguardo y custodia, la cual ha sido cancelada con la leyenda correspondiente y se encuentra disponible para los órganos de fiscalización y control de carácter federal y estatal que lo soliciten; así como los de carácter judicial, ya sean del fuero común y/o federal.

Lo anterior, en cumplimiento al Artículo 70 de la Ley General de Contabilidad Gubernamental, la Clausula "sexta" del convenio de apoyo Financiero y los "Criterios Generales para la Distribución del Programa Presupuestario U006" emitidos por la Subsecretaría de Educación Superior.

**Los que suscriben el presente informe, en ejercicio de las facultades que les otorgan los cargos que ostentan en la Universidad, declaran bajo protesta de decir verdad que toda la información contenida en el mismo, así como los anexos que lo acompañan son ciertos y verificables en cualquier momento.**

Autorizó

Elaboró

Yoloxóchitl Bustamante Díez

Ramón Rangel Hernández

Titular de la Rectoría

Encargado de la Dirección de Administración, Finanzas u  
homólogo

Entidades Federativas	Universidades
Aguascalientes	Universidad Tecnológica Metropolitana de Aguascalientes
Baja California	Universidad Tecnológica del Norte de Aguascalientes
Baja California Sur	Universidad Tecnológica de Calvillo
Campeche	Universidad Tecnológica de Aguascalientes
Coahuila	Universidad Tecnológica "El Retoño"
Colima	Universidad Politécnica de Aguascalientes
Chiapas	Universidad Tecnológica de Tijuana
Chihuahua	Universidad Politécnica de Baja California
Ciudad de México	Universidad Tecnológica de La Paz
Durango	Universidad Tecnológica de Candelaria
Guanajuato	Universidad Tecnológica de Campeche
Guerrero	Universidad Tecnológica de Calakmul
Hidalgo	Universidad Tecnológica de la Selva
Jalisco	Universidad Politécnica de Tapachula
Estado de México	Universidad Politécnica de Chiapas
Michoacán	Universidad Tecnológica de Paquimé
Morelos	Universidad Tecnológica de Chihuahua
Nayarit	Universidad Tecnológica Paso del Norte
Nuevo León	Universidad Tecnológica de Parral
Oaxaca	Universidad Tecnológica de la Tarahumara
Puebla	Universidad Tecnológica de la Babícora
Querétaro	Universidad Tecnológica de Ciudad Juárez
Quintana Roo	Universidad Tecnológica de Camargo
San Luis Potosí	Universidad Tecnológica Chihuahua Sur
Sinaloa	Universidad Politécnica de Chihuahua
Sonora	Universidad Tecnológica de Parras de la Fuente
Tabasco	Universidad Tecnológica de Ciudad Acuña
Tamaulipas	Universidad Tecnológica del Norte de Coahuila
Tlaxcala	Universidad Tecnológica de Torreón
Veracruz	Universidad Tecnológica de Saltillo
Yucatán	Universidad Tecnológica de la Región Centro de Coahuila
Zacatecas	Universidad Tecnológica de la Región Carbonífera
	Universidad Tecnológica de Coahuila
	Universidad Politécnica de Ramos Arizpe
	Universidad Politécnica de Piedras Negras
	Universidad Politécnica de Monclova - Frontera
	Universidad Politécnica de la Región Laguna
	Universidad Tecnológica de Manzanillo
	Universidad Tecnológica del Mezquital
	Universidad Tecnológica de Tamazula
	Universidad Tecnológica de Rodeo
	Universidad Tecnológica de Poanas
	Universidad Tecnológica de la Laguna Durango
	Universidad Tecnológica de Durango
	Universidad Politécnica de Gómez Palacio
	Universidad Politécnica de Durango



Universidad Politécnica de Cuencamé  
Universidad Tecnológica Fidel Velázquez  
Universidad Tecnológica del Valle de Toluca  
Universidad Tecnológica del Sur del Estado de México  
Universidad Tecnológica de Zinacantepec  
Universidad Tecnológica de Tecámac  
Universidad Tecnológica de Nezahualcóyotl  
Universidad Politécnica del Valle de Toluca  
Universidad Politécnica del Valle de México  
Universidad Politécnica de Texcoco  
Universidad Politécnica de Tecámac  
Universidad Politécnica de Oztoltepec  
Universidad Politécnica de Cuautitlán Izcalli  
Universidad Politécnica de Chimalhuacán  
Universidad Politécnica de Atlautla  
Universidad Politécnica de Atlacomulco  
Universidad Tecnológica Laja Bajío  
Universidad Tecnológica del Suroeste de Guanajuato  
Universidad Tecnológica del Norte de Guanajuato  
Universidad Tecnológica de San Miguel de Allende  
Universidad Tecnológica de Salamanca  
Universidad Tecnológica de León  
Universidad Politécnica del Bicentenario  
Universidad Politécnica de Pénjamo  
Universidad Politécnica de Juventino Rosas  
Universidad Politécnica de Guanajuato  
Universidad Tecnológica del Mar del Estado de Guerrero  
Universidad Tecnológica de la Tierra Caliente  
Universidad Tecnológica de la Región Norte de Guerrero  
Universidad Tecnológica de la Costa Grande de Guerrero  
Universidad Tecnológica de Acapulco  
Universidad Politécnica del Estado de Guerrero  
Universidad Tecnológica Minera de Zimapan  
Universidad Tecnológica del Valle del Mezquital  
Universidad Tecnológica de Tulancingo  
Universidad Tecnológica de Tula Tepeji  
Universidad Tecnológica de Mineral de la Reforma  
Universidad Tecnológica de la Zona Metropolitana del Valle de Mexico  
Universidad Tecnológica de la Sierra Hidalguense  
Universidad Tecnológica de la Huasteca Hidalguense  
Universidad Politécnica Metropolitana de Hidalgo  
Universidad Politécnica de Tulancingo  
Universidad Politécnica de Pachuca  
Universidad Politécnica de la Energía  
Universidad Politécnica de Huejutla  
Universidad Politécnica de Francisco I. Madero  
Universidad Tecnológica de la Zona Metropolitana de Guadalajara

Universidad Tecnológica de Jalisco  
Universidad Politécnica de la Zona Metropolitana de Guadalajara  
Universidad Tecnológica del Oriente de Michoacán  
Universidad Tecnológica de Morelia  
Universidad Politécnica de Uruapan Michoacán  
Universidad Politécnica de Lázaro Cardenas Michoacan  
Universidad Tecnológica Sur del Estado de Morelos  
Universidad Tecnológica Emiliano Zapata del Estado de Morelos  
Universidad Politécnica del Estado de Morelos  
Universidad Tecnológica de Nayarit  
Universidad Tecnológica de Mazatán  
Universidad Tecnológica de la Sierra  
Universidad Tecnológica de la Costa  
Universidad Tecnológica de Bahía de Banderas  
Universidad Politécnica de Nayarit  
Universidad Tecnológica Santa Catarina  
Universidad Tecnológica Linares  
Universidad Tecnológica Gral. Mariano Escobedo  
Universidad Tecnológica Cadereyta  
Universidad Tecnológica Bilingüe Franco Mexicana de Nuevo León  
Universidad Politécnica de García  
Universidad Politécnica de Apodaca  
Universidad Tecnológica de Los Valles Centrales de Oaxaca  
Universidad Tecnológica de la Sierra Sur de Oaxaca  
Universidad Politécnica de Nochixtlán  
Universidad Tecnológica de Xicotepec de Juárez  
Universidad Tecnológica de Tehuacán  
Universidad Tecnológica de Tecamachalco  
Universidad Tecnológica de Puebla  
Universidad Tecnológica de Oriental  
Universidad Tecnológica de Izúcar de Matamoros  
Universidad Tecnológica de Huejotzingo  
Universidad Tecnológica Bilingüe Internacional Y Sustentable de Puebla  
Universidad Politécnica Metropolitana de Puebla  
Universidad Politécnica de Puebla  
Universidad Politécnica de Amozoc  
Universidad Tecnológica de San Juan del Rio, Querétaro  
Universidad Tecnológica de Querétaro  
Universidad Tecnológica de Corregidora  
Universidad Politécnica de Santa Rosa Jáuregui  
Universidad Politécnica de Querétaro  
Universidad Aeronáutica En Querétaro (Unaq)  
Universidad Tecnológica de la Riviera Maya  
Universidad Tecnológica de Chetumal  
Universidad Tecnológica de Cancún  
Universidad Politécnica de Quintana Roo  
Universidad Politécnica de Bacalar

Universidad Tecnológica Metropolitana de San Luis Potosí  
Universidad Tecnológica de San Luis Potosí  
Universidad Politécnica de San Luis Potosí  
Universidad Tecnológica de Escuinapa  
Universidad Tecnológica de Culiacán  
Universidad Politécnica del Valle del Évora  
Universidad Politécnica del Mar Y la Sierra  
Universidad Politécnica de Sinaloa  
Universidad Tecnológica del Sur de Sonora  
Universidad Tecnológica de San Luis Rio Colorado  
Universidad Tecnológica de Puerto Peñasco  
Universidad Tecnológica de Nogales, Sonora  
Universidad Tecnológica de Hermosillo, Sonora  
Universidad Tecnológica de Guaymas  
Universidad Tecnológica de Etchojoa  
Universidad Tecnológica del Usumacinta  
Universidad Tecnológica de Tabasco  
Universidad Politécnica Mesoamericana  
Universidad Politécnica del Golfo de México  
Universidad Politécnica del Centro  
Universidad Tecnológica del Mar de Tamaulipas Bicentenario  
Universidad Tecnológica de Tamaulipas Norte  
Universidad Tecnológica de Nuevo Laredo, Tamaulipas  
Universidad Tecnológica de Matamoros, Tamaulipas  
Universidad Tecnológica de Altamira, Tamaulipas  
Universidad Politécnica de Victoria  
Universidad Politécnica de la Región Ribereña  
Universidad Politécnica de Altamira  
Universidad Tecnológica de Tlaxcala  
Universidad Politécnica de Tlaxcala Región Poniente  
Universidad Politécnica de Tlaxcala  
Universidad Tecnológica del Sureste de Veracruz  
Universidad Tecnológica del Centro de Veracruz  
Universidad Tecnológica de Gutiérrez Zamora, Ver.  
Universidad Politécnica de Huatusco  
Universidad Tecnológica Regional del Sur  
Universidad Tecnológica Metropolitana  
Universidad Tecnológica del Poniente  
Universidad Tecnológica del Mayab  
Universidad Tecnológica del Centro  
Universidad Politécnica de Yucatán  
Universidad Tecnológica del Estado de Zacatecas  
Universidad Politécnica del Sur de Zacatecas  
Universidad Politécnica de Zacatecas

U T Metropolitana de Aguascalientes  
U T del Norte de Aguascalientes  
U T de Calvillo  
U T de Aguascalientes  
U T "El Retoño"  
U P de Aguascalientes  
U T de Tijuana  
U P de Baja California  
U T de La Paz  
U T de Candelaria  
U T de Campeche  
U T de Calakmul  
U T de la Selva  
U P de Tapachula  
U P de Chiapas  
U T de Paquimé  
U T de Chihuahua  
U T Paso del Norte  
U T de Parral  
U T de la Tarahumara  
U T de la Babícora  
U T de Ciudad Juárez  
U T de Camargo  
U T Chihuahua Sur  
U P de Chihuahua  
U T de Parras de la Fuente  
U T de Ciudad Acuña  
U T del Norte de Coahuila  
U T de Torreón  
U T de Saltillo  
U T de la Región Centro de Coahuila  
U T de la Región Carbonífera  
U T de Coahuila  
U P de Ramos Arizpe  
U P de Piedras Negras  
U P de Monclova - Frontera  
U P de la Región Laguna  
U T de Manzanillo  
U T del Mezquital  
U T de Tamazula  
U T de Rodeo  
U T de Poanas  
U T de la Laguna Durango  
U T de Durango  
U P de Gómez Palacio  
U P de Durango

U P de Cuencamé  
U T Fidel Velázquez  
U T del Valle de Toluca  
U T del Sur del Estado de México  
U T de Zinacantepec  
U T de Tecámac  
U T de Nezahualcóyotl  
U P del Valle de Toluca  
U P del Valle de México  
U P de Texcoco  
U P de Tecámac  
U P de Oztolotepec  
U P de Cuautitlán Izcalli  
U P de Chimalhuacán  
U P de Atlautla  
U P de Atlacomulco  
U T Laja Bajío  
U T del Suroeste de Guanajuato  
U T del Norte de Guanajuato  
U T de San Miguel de Allende  
U T de Salamanca  
U T de León  
U P del Bicentenario  
U P de Pénjamo  
U P de Juventino Rosas  
U P de Guanajuato  
U T del Mar del Estado de Guerrero  
U T de la Tierra Caliente  
U T de la Región Norte de Guerrero  
U T de la Costa Grande de Guerrero  
U T de Acapulco  
U P del Estado de Guerrero  
U T Minera de Zimapan  
U T del Valle del Mezquital  
U T de Tulancingo  
U T de Tula Tepeji  
U T de Mineral de la Reforma  
U T de la Zona Metropolitana del Valle de Mexico  
U T de la Sierra Hidalguense  
U T de la Huasteca Hidalguense  
U P Metropolitana de Hidalgo  
U P de Tulancingo  
U P de Pachuca  
U P de la Energía  
U P de Huejutla  
U P de Francisco I. Madero  
U T de la Zona Metropolitana de Guadalajara



U T de Jalisco  
U P de la Zona Metropolitana de Guadalajara  
U T del Oriente de Michoacán  
U T de Morelia  
U P de Uruapan Michoacán  
U P de Lázaro Cardenas Michoacan  
U T Sur del Estado de Morelos  
U T Emiliano Zapata del Estado de Morelos  
U P del Estado de Morelos  
U T de Nayarit  
U T de Mazatán  
U T de la Sierra  
U T de la Costa  
U T de Bahía de Banderas  
U P de Nayarit  
U T Santa Catarina  
U T Linares  
U T Gral. Mariano Escobedo  
U T Cadereyta  
U T Bilingüe Franco Mexicana de Nuevo León  
U P de García  
U P de Apodaca  
U T de Los Valles Centrales de Oaxaca  
U T de la Sierra Sur de Oaxaca  
U P de Nochixtlán  
U T de Xicotepec de Juárez  
U T de Tehuacán  
U T de Tecamachalco  
U T de Puebla  
U T de Oriental  
U T de Izúcar de Matamoros  
U T de Huejotzingo  
U T Bilingüe Internacional Y Sustentable de Puebla  
U P Metropolitana de Puebla  
U P de Puebla  
U P de Amozoc  
U T de San Juan del Rio, Querétaro  
U T de Querétaro  
U T de Corregidora  
U P de Santa Rosa Jáuregui  
U P de Querétaro  
U A En Querétaro (Unaq)  
U T de la Riviera Maya  
U T de Chetumal  
U T de Cancún  
U P de Quintana Roo  
U P de Bacalar

U T Metropolitana de San Luis Potosí  
U T de San Luis Potosí  
U P de San Luis Potosi  
U T de Escuinapa  
U T de Culiacán  
U P del Valle del Évora  
U P del Mar Y la Sierra  
U P de Sinaloa  
U T del Sur de Sonora  
U T de San Luis Rio Colorado  
U T de Puerto Peñasco  
U T de Nogales, Sonora  
U T de Hermosillo, Sonora  
U T de Guaymas  
U T de Etchojoa  
U T del Usumacinta  
U T de Tabasco  
U P Mesoamericana  
U P del Golfo de México  
U P del Centro  
U T del Mar de Tamaulipas Bicentenario  
U T de Tamaulipas Norte  
U T de Nuevo Laredo, Tamaulipas  
U T de Matamoros, Tamaulipas  
U T de Altamira, Tamaulipas  
U P de Victoria  
U P de la Región Ribereña  
U P de Altamira  
U T de Tlaxcala  
U P de Tlaxcala Región Poniente  
U P de Tlaxcala  
U T del Sureste de Veracruz  
U T del Centro de Veracruz  
U T de Gutiérrez Zamora, Ver.  
U P de Huatusco  
U T Regional del Sur  
U T Metropolitana  
U T del Poniente  
U T del Mayab  
U T del Centro  
U P de Yucatán  
U T del Estado de Zacatecas  
U P del Sur de Zacatecas  
U P de Zacatecas