

DESTINO DE LOS RECURSOS FEDERALES QUE RECIBEN UNIVERSIDADES E INSTITUCIONES DE EDUCACIÓN MEDIA SUPERIOR Y SUPERIOR

En términos del artículo 37, fracción I del Decreto de Presupuesto de Egresos de la Federación para el Ejercicio Fiscal 2023

Programas y cumplimiento de metas

Cifras acumuladas desde enero al periodo que se reporta

Fracción I
Programas a los que se destinan los recursos y el cumplimiento de las metas correspondientes

Universidad / Institución	Programa	Gasto Ejercido (Millones de pesos)			Metas alcanzadas al periodo Enero-marzo	Metas alcanzadas al periodo enero-marzo		
		Enero	Enero - Febrero	Enero - Marzo		Meta Anual Indicador / (Variable meta)	Metas programadas enero-marzo	Metas alcanzadas enero-marzo
UP Guanajuato Sifao Bicentenario	SUBSIDIOS FEDERALES PARA ORGANISMOS DESCENTRALIZADOS ESTATALES U006	0.00	0.00	0.00				
	Total	0.00	0.00	0.00				

Nota aclaratoria: Favor de respetar la estructura de las columnas y fórmulas establecidas en el formato. No se considerará si se detecta alguna modificación.

Nota aclaratoria UPB: Al 31 de marzo de 2023 no se recibió recurso del convenio federal U006.


 L.A.P. Martin Remedios Pérez
 Jefe Dpto de Recursos Financieros
 Elaboró


 C.P. Jorge González Díaz
 Secretario Administrativo
 Revisó


 M. en F. Ma. Isabel Tinoco Torres
 Rectora
 Autorizó

DESTINO DE LOS RECURSOS FEDERALES QUE RECIBEN UNIVERSIDADES E INSTITUCIONES DE EDUCACIÓN MEDIA SUPERIOR Y SUPERIOR

En términos del artículo 37, fracción II del Decreto de Presupuesto de Egresos de la Federación para el Ejercicio Fiscal 2023

Costo de la plantilla de personal

Cifras acumuladas desde enero al periodo que se reporta


Fracción II
Costo de la nómina del personal docente, no docente, administrativo y manual


Universidad / Institución	Categoría	Tipo de personal	Estructura de la Plantilla						Costo total de la plantilla (Pesos)						
			Costo unitario bruto (pesos)			Número de plazas			Responsabilidad laboral	Ubicación	Costo total de la plantilla (Pesos)				
			Enero	Febrero	Marzo	Enero	Febrero	Marzo			Enero	Febrero	Marzo	Acumulado Enero-marzo	
UP Guanajuato Silao Bicentenario															
	Total			0.00	0.00	0.00	0.00	0.00	0.00				0.00	0.00	0.00

Nota aclaratoria: Favor de respetar la estructura de las columnas y fórmulas establecidas en el formato. No se considerará si se detecta alguna modificación.

Nota aclaratoria UPB: Al 31 de marzo de 2023 no se recibió recurso del convenio federal U006.


L.A.P. Martín Remedios Pérez
Jefe Dpto de Recursos Financieros
Elaboró


C.P. Jorge González Díaz
Secretario Administrativo
Revisó


M. en P. Ma. Isabel Tinoco Torres
Rectora
Autorizó

DESTINO DE LOS RECURSOS FEDERALES QUE RECIBEN INIVERSIDADES E INSTITUCIONES DE EDUCACIÓN MEDIA SUPERIOR Y SUPERIOR
 En términos del artículo 37, fracción III del Decreto de Presupuesto de Egresos de la Federación para el Ejercicio Fiscal 2023
 Desglose del gasto corriente de operación
 Cifras acumuladas desde enero al período que se reporta

**Fracción III
 Desglose del gasto corriente**

Universidad / Institución	Gasto Corriente de Operación (Pesos)									Total		
	Materiales y Suministros			Servicios Generales			Otros			Enero	Enero - Febrero	Enero - Marzo
	Enero	Enero - Febrero	Enero - Marzo	Enero	Enero - Febrero	Enero - Marzo	Enero	Enero - Febrero	Enero - Marzo			
UP Guanajuato Silao Bicentenario	0.00	0.00	0.00	0.00	0.00	0.00	0.00	0.00	0.00	0.00	0.00	0.00
										0.00	0.00	0.00
										0.00	0.00	0.00
										0.00	0.00	0.00
										0.00	0.00	0.00
										0.00	0.00	0.00
										0.00	0.00	0.00
										0.00	0.00	0.00
										0.00	0.00	0.00
										0.00	0.00	0.00
										0.00	0.00	0.00
										0.00	0.00	0.00
										0.00	0.00	0.00
										0.00	0.00	0.00
										0.00	0.00	0.00
										0.00	0.00	0.00
										0.00	0.00	0.00
Total	0.00	0.00	0.00	0.00	0.00	0.00	0.00	0.00	0.00	0.00	0.00	0.00

Nota aclaratoria: Favor de respetar la estructura de las columnas y fórmulas establecidas en el formato. No se considerará si se detecta alguna modificación.

Nota aclaratoria UPB: Al 31 de marzo de 2023 no se recibió recurso del convenio federal U006.


 L.A.P. Martín Remedios Pérez
 Jefe Dpto de Recursos Financieros
 Elaboró


 C.P. Jorge González Díez
 Secretario Administrativo
 Revisó


 M.en F. Ma. Isabel Tinoco Torres
 Rectora
 Autorizó

DESTINO DE LOS RECURSOS FEDERALES QUE RECIBEN UNIVERSIDADES E INSTITUCIONES DE EDUCACIÓN MEDIA SUPERIOR Y SUPERIOR

En términos del artículo 37, fracción IV del Decreto de Presupuesto de Egresos de la Federación para el Ejercicio Fiscal 2023

Estado de situación financiera

Cifras acumuladas desde enero al periodo que se reporta

Fracción IV
Situación Financiera

Trimestre: Primer trimestre 2023

1. Estados de situación financiera


2. Analtico de ingresos y egresos

3. Estado de origen y aplicación de los recursos públicos Federales

Nota aclaratoria: Favor de respetar la estructura de las columnas y fórmulas establecidas en el formato. No se considerará si se detecta alguna modificación.



L.A.P. María Remedios Pérez
Jefe Dpto de Recursos Financieros
Elaboró




C.P. Jorge González Díaz
Secretario Administrativo
Revisó



M. en F. Ma. Isabel Tinoco Torres
Rectora
Autorizó

UNIVERSIDAD POLITÉCNICA DEL BICENTENARIO					
Estado de Situación Financiera					
Al 31 de Marzo de 2023					
(Cifras en Pesos)					
Concepto	2023	2022	Concepto	2023	2022
ACTIVO			PASIVO		
Activo Circulante			Pasivo Circulante		
Efectivo y Equivalentes	10,718,690	14,639,650	Cuentas por Pagar a Corto Plazo	1,983,247	4,461,497
Derechos a Recibir Efectivo o Equivalentes	7,235,087	6,302,154	Documentos por Pagar a Corto Plazo	0	0
Derechos a Recibir Bienes o Servicios	0	0	Porción a Corto Plazo de la Deuda Pública a Largo Plazo	0	0
Inventarios	0	0	Títulos y Valores a Corto Plazo	0	0
Almacenes	0	0	Pasivos Diferidos a Corto Plazo	0	0
Estimación por Pérdida o Deterioro de Activos Circulantes	0	0	Fondos y Bienes de Terceros en Garantía y/o Administración a Corto Plazo	0	0
Otros Activos Circulantes	0	0	Provisiones a Corto Plazo	0	0
Total de Activos Circulantes	17,953,778	20,941,804	Otros Pasivos a Corto Plazo	0	0
Activo No Circulante			Total de Pasivos Circulantes	1,983,247	4,461,497
Inversiones Financieras a Largo Plazo	0	0	Pasivo No Circulante		
Derechos a Recibir Efectivo o Equivalentes a Largo Plazo	0	0	Cuentas por Pagar a Largo Plazo	0	0
Bienes Inmuebles, Infraestructura y Construcciones en Proceso	75,031,684	75,031,684	Documentos por Pagar a Largo Plazo	0	0
Bienes Muebles	41,685,781	41,612,806	Deuda Pública a Largo Plazo	0	0
Activos Intangibles	0	0	Pasivos Diferidos a Largo Plazo	0	0
Depreciación, Deterioro y Amortización Acumulada de Bienes	-44,668,799	-44,668,799	Fondos y Bienes de Terceros en Garantía y/o Administración a Largo Plazo	0	0
Activos Diferidos	0	0	Provisiones a Largo Plazo	0	0
Estimación por Pérdida o Deterioro de Activos no Circulantes	0	0	Total de Pasivos No Circulantes	0	0
Otros Activos no Circulantes	0	0	Total del Pasivo	1,983,247	4,461,497
Total de Activos No Circulantes	72,048,666	71,975,690	HACIENDA PÚBLICA/PATRIMONIO		
Total del Activo	90,002,444	92,917,495	Hacienda Pública/Patrimonio Contribuido	115,684,963	115,352,963
			Aportaciones	114,918,977	114,586,977
			Donaciones de Capital	0	0
			Actualización de la Hacienda Pública/Patrimonio	765,985	765,985
			Hacienda Pública/Patrimonio Generado	-27,665,766	-26,896,965
			Resultados del Ejercicio (Ahorro/ Desahorro)	3,596,076	1,641,471
			Resultados de Ejercicios Anteriores	-31,261,842	-28,538,436
			Revalúos	0	0
			Reservas	0	0
			Rectificaciones de Resultados de Ejercicios Anteriores	0	0
			Exceso o Insuficiencia en la Actualización de la Hacienda Pública/Patrimonio	0	0
			Resultado por Posición Monetaria	0	0
			Resultado por Tenencia de Activos no Monetarios	0	0
			Total Hacienda Pública/Patrimonio	88,019,195	88,455,998
			Total del Pasivo y Hacienda Pública/Patrimonio	90,002,444	92,917,495

Bajo protesta de decir verdad declaramos que los Estados Financieros y sus notas, son razonablemente correctos y son responsabilidad del emisor.


C.P. Jorge González Díaz
 Secretario Administrativo
 Revisó


M. en F. Marcela Tinoco Torres
 Rectora
 Autorizó

UNIVERSIDAD POLITÉCNICA DEL BICENTENARIO
Estado Analítico de Ingresos
Del 1 de Enero al 31 de Marzo de 2023

Rubro de Ingresos	Ingresos					Diferencia (6 = 5 - 1)
	Estimado	Ampliaciones y Reducciones	Modificado	Devengado	Recaudado	
	(1)	(2)	(3 = 1 + 2)	(4)	(5)	
Impuestos	0	0	0	0	0	0
Cuotas y Aportaciones de Seguridad Social	0	0	0	0	0	0
Contribuciones de Mejoras	0	0	0	0	0	0
Derechos	0	0	0	0	0	0
Productos	0	0	0	0	0	0
Aprovechamientos	0	0	0	0	0	0
Ingresos por Venta de Bienes, Prestación de Servicios y Otros Ingresos	13,304,257	11,631,834	24,936,091	1,342,724	1,342,724	-11,961,533
Participaciones, Aportaciones, Convenios, Incentivos de Derivados de la Colaboración Fiscal y Fondos Distintos de Aportaciones	18,227,548	180,612	18,408,160	0	0	-18,227,548
Transferencias, Asignaciones, Subsidios y Subvenciones, y Pensiones y Jubilaciones	43,053,331	143,864	43,197,196	15,157,836	15,157,836	-27,895,495
Ingresos Derivados de Financiamientos	0	0	0	0	0	0
Total	74,585,136	11,956,310	86,541,446	16,500,560	16,500,560	-58,084,576


Ingresos Excedentes


"Bajo protesta de decir verdad declaramos que los Estados Financieros y sus notas, son razonablemente correctos y son responsabilidad del emisor".

¹ Incluye intereses que generan las cuentas bancarias de los entes públicos en

² Incluye donativos en efectivo del Poder Ejecutivo, entre otros aprovechamientos.

³ Se refiere a los ingresos propios obtenidos por los Poderes Legislativo y Judicial, los Órganos Autónomos y las entidades de la administración pública paraestatal y paramunicipal, por sus actividades diversas no inherentes a su operación que generan recursos y que no sean ingresos por venta de bienes o prestación de servicios, tales como donativos en efectivo, entre otros.



C.P. Jorge González Díaz
Secretario Administrativo
Revisó


M. en F. Marisabel Tinoco Torres
Rectora
Autorizó

UNIVERSIDAD POLITÉCNICA DEL BICENTENARIO
Estado Analítico del Ejercicio del Presupuesto de Egresos
Clasificación por Objeto del Gasto (Capítulo y Concepto)
Del 1 de Enero al 31 de Marzo de 2023.

Concepto	Egresos					Subejercicio
	Aprobado	Ampliaciones/ (Reducciones)	Modificado	Devengado	Pagado	
	1	2	3 = (1 + 2)	4	5	
Servicios Personales	49,988,079	1,703,113	51,691,192	10,287,947	10,287,947	41,403,245
Remuneraciones al Personal de Carácter Permanente	20,741,378	-80,498	20,660,880	4,973,900	4,973,900	15,686,980
Remuneraciones al Personal de Carácter Transitorio	14,136,232	1,703,113	15,839,345	2,909,129	2,909,129	12,930,216
Remuneraciones Adicionales y Especiales	3,456,927	0	3,456,927	9,362	9,362	3,447,564
Seguridad Social	5,128,264	0	5,128,264	893,344	893,344	4,234,920
Otras Prestaciones Sociales y Económicas	6,525,278	80,498	6,605,776	1,502,211	1,502,211	5,103,565
Previsiones	0	0	0	0	0	0
Pago de Estímulos a Servidores Públicos	0	0	0	0	0	0
Materiales Y Suministros	4,854,379	1,144,769	5,999,147	91,782	91,776	5,907,365
Materiales de Administración, Emisión de Documentos y Artículos Oficiales	1,891,194	1,161,816	3,053,010	36,951	36,951	3,016,059
Alimentos y Utensilios	160,500	-400	160,100	10,433	10,433	149,667
Materias Primas y Materiales de Producción y Comercialización	10,400	0	10,400	0	0	10,400
Materiales y Artículos de Construcción y de Reparación	565,150	-20,000	545,150	3,844	3,839	541,306
Productos Químicos, Farmacéuticos y de Laboratorio	269,695	0	269,695	0	0	269,695
Combustibles, Lubricantes y Aditivos	524,690	0	524,690	40,554	40,554	484,136
Vestuario, Blancos, Prendas de Protección y Artículos Deportivos	756,650	4,195	760,845	0	0	760,845
Materiales y Suministros Para Seguridad	0	0	0	0	0	0
Herramientas, Refacciones y Accesorios Menores	676,100	-843	675,257	0	0	675,257
Servicios Generales	16,770,477	7,593,234	24,363,711	1,949,886	1,949,876	22,413,825
Servicios Básicos	1,782,750	0	1,782,750	295,394	295,394	1,487,356
Servicios de Arrendamiento	1,070,806	2,301,873	3,372,679	15,065	15,065	3,357,615
Servicios Profesionales, Científicos, Técnicos y Otros Servicios	6,090,474	258,593	6,349,067	560,016	560,016	5,789,051
Servicios Financieros, Bancarios y Comerciales	275,219	0	275,219	8,639	8,639	266,581
Servicios de Instalación, Reparación, Mantenimiento y Conservación	4,573,817	4,417,496	8,991,314	688,175	688,175	8,303,139
Servicios de Comunicación Social y Publicidad.	110,500	0	110,500	0	0	110,500
Servicios de Traslado y Viáticos	564,100	7,533	571,633	19,252	19,252	552,381
Servicios Oficiales	827,200	554,210	1,381,410	3,077	3,066	1,378,333
Otros Servicios Generales	1,475,609	53,529	1,529,139	360,269	360,270	1,168,870
Transferencias, Asignaciones, Subsidios Y Otras Ayudas	1,174,480	855,570	2,030,050	242,869	242,869	1,787,181
Transferencias Internas y Asignaciones al Sector Público	0	0	0	0	0	0
Transferencias al Resto del Sector Público	0	0	0	0	0	0
Subsidios y Subvenciones	0	0	0	0	0	0
Ayudas Sociales	1,174,480	855,570	2,030,050	242,869	242,869	1,787,181
Pensiones y Jubilaciones	0	0	0	0	0	0
Transferencias a Fideicomisos, Mandatos y Otros Análogos	0	0	0	0	0	0
Transferencias a la Seguridad Social	0	0	0	0	0	0
Donativos	0	0	0	0	0	0
Transferencias al Exterior	0	0	0	0	0	0
Bienes Muebles, Inmuebles E Intangibles	1,797,722	122,976	1,920,697	72,976	72,976	1,847,722
Mobiliario y Equipo de Administración	313,000	122,976	435,976	72,976	72,976	363,000
Mobiliario y Equipo Educativo y Recreativo	116,296	0	116,296	0	0	116,296
Equipo e Instrumental Médico y de Laboratorio	211,920	0	211,920	0	0	211,920
Vehículos y Equipo de Transporte	0	0	0	0	0	0
Equipo de Defensa y Seguridad	0	0	0	0	0	0
Maquinaria, Otros Equipos y Herramientas	253,000	0	253,000	0	0	253,000
Activos Biológicos	0	0	0	0	0	0
Bienes Inmuebles	0	0	0	0	0	0
Activos Intangibles	903,506	0	903,506	0	0	903,506
Inversión Pública	0	466,928	466,928	0	0	466,928
Obra Pública en Bienes de Dominio Público	0	0	0	0	0	0
Obra Pública en Bienes Propios	0	466,928	466,928	0	0	466,928
Proyectos Productivos y Acciones de Fomento	0	0	0	0	0	0
Inversiones Financieras Y Otras Provisiones	0	0	0	0	0	0
Inversiones Para el Fomento de Actividades Productivas.	0	0	0	0	0	0
Acciones y Participaciones de Capital	0	0	0	0	0	0
Compra de Títulos y Valores	0	0	0	0	0	0
Concesión de Préstamos	0	0	0	0	0	0
Inversiones en Fideicomisos, Mandatos y Otros Análogos	0	0	0	0	0	0
Otras Inversiones Financieras	0	0	0	0	0	0
Provisiones para Contingencias y Otras Erogaciones Especiales	0	0	0	0	0	0
Participaciones Y Aportaciones	0	0	0	0	0	0
Participaciones	0	0	0	0	0	0
Aportaciones	0	0	0	0	0	0
Convenios	0	0	0	0	0	0
Deuda Pública	0	0	0	0	0	0
Amortización de la Deuda Pública	0	0	0	0	0	0
Intereses de la Deuda Pública	0	0	0	0	0	0
Comisiones de la Deuda Pública	0	0	0	0	0	0
Gastos de la Deuda Pública	0	0	0	0	0	0
Costo por Coberturas	0	0	0	0	0	0
Apoyos Financieros	0	0	0	0	0	0
Adeudos de Ejercicios Fiscales Anteriores (Adefas)	0	0	0	0	0	0
Total del Gasto	74,585,136	11,886,590	86,471,726	12,645,459	12,645,444	73,826,267

Bajo protesta de decir verdad declaramos que los Estados Financieros y sus notas, son razonablemente correctos y son responsabilidad del emisor


C.P. Jorge González Díaz
Secretario Administrativo
 Revisó


M. en F. Ma. Isabel Tinoco Torres
Rectora
 Autorizó

UNIVERSIDAD POLITECNICA DEL BICENTENARIO
Estado de Flujos de Efectivo
Del 1 de Enero al 31 de Marzo de 2023
(Cifras en Pesos)

Concepto	2023	2022
Flujos de Efectivo de las Actividades de Operación		
Origen		
Impuestos	16,625,285	73,399,570
Cuotas y Aportaciones de Seguridad Social	0	0
Contribuciones de Mejoras	0	0
Derechos	0	0
Productos	0	0
Aprovechamientos	0	0
Ingresos por Venta de Bienes y Prestación de Servicios	1,342,724	9,307,154
Participaciones, Aportaciones, Convenios, Incentivos Derivados de la Colaboración Fiscal y Fondos Distintos de Aportaciones	0	19,185,916
Transferencias, Asignaciones, Subsidios y Subvenciones, y Pensiones y Jubilaciones	15,157,836	44,549,538
Otros Orígenes de Operación	124,725	356,963
Aplicación		
Servicios Personales	12,572,468	61,990,746
Materiales y Suministros	10,287,947	47,423,240
Servicios Generales	91,776	2,801,867
Transferencias Internas y Asignaciones al Sector Público	1,949,876	11,055,590
Transferencias al resto del Sector Público	0	0
Subsidios y Subvenciones	0	0
Ayudas Sociales	0	0
Pensiones y Jubilaciones	242,869	710,048
Transferencias a Fideicomisos, Mandatos y Contratos Análogos	0	0
Transferencias a la Seguridad Social	0	0
Donativos	0	0
Transferencias al Exterior	0	0
Participaciones	0	0
Aportaciones	0	0
Convenios	0	0
Otras Aplicaciones de Operación	0	0
Flujos Netos de Efectivo por Actividades de Operación	4,052,818	11,408,824
Flujos de Efectivo de las actividades de Inversión		
Origen		
Bienes Inmuebles, Infraestructura y Construcciones en Proceso	0	0
Bienes Muebles	0	0
Otros Orígenes de Inversión	0	0
Aplicación		
Bienes Inmuebles, Infraestructura y Construcciones en Proceso	72,976	506,148
Bienes Muebles	0	0
Otras Aplicaciones de Inversión	72,976	506,148
Flujos Netos de Efectivo por Actividades de Inversión	-72,976	-506,148
Flujos de Efectivo de las actividades de Financiamiento		
Origen		
Endeudamiento Neto	0	0
Interno	0	0
Externo	0	0
Otros Orígenes de Financiamiento	0	0
Aplicación		
Servicios de la Deuda	7,900,801	13,308,214
Interno	0	0
Externo	0	0
Otras Aplicaciones de Financiamiento	7,900,801	13,308,214
Flujos Netos de Efectivo por Actividades de Financiamiento	-7,900,801	-13,308,214
Incremento/Disminución Neta en el Efectivo y Equivalentes al Efectivo	-3,920,960	-2,405,539
Efectivo y Equivalentes al Efectivo al Inicio del Ejercicio	14,639,650	17,045,189
Efectivo y Equivalentes al Efectivo al Final del Ejercicio	10,718,690	14,639,650

Bajo protesta de decir verdad declaramos que los Estados Financieros y sus notas, son razonablemente correctos y son responsabilidad del emisor.


C.P. Jorge González Díaz
Secretario Administrativo
Revisó


M. en F. Ma. Isabel Tinoco Torres
Rectora
Autorizó

DESTINO DE LOS RECURSOS FEDERALES QUE RECIBEN UNIVERSIDADES E INSTITUCIONES DE EDUCACIÓN MEDIA SUPERIOR Y SUPERIOR

En términos del artículo 37, fracción V del Decreto de Presupuesto de Egresos de la Federación para el Ejercicio Fiscal 2023

Programas y cumplimiento de metas

Cifras acumuladas desde enero al periodo que se reporta

Fracción V

Información sobre la matrícula de inicio y fin de cada ciclo escolar

Universidad / Institución	Ciclo escolar	Inicio ó Fin	Número de Alumnos	Nivel Educativo (Media Superior o superior)	Tipo de Servicio o Subsistema
UP Guanajuato Silao Bicentenario	Enero - Abril 2023	Enero - Abril 2023	1,376	Superior	Universidades Politécnicas

Nota aclaratoria: Favor de respetar la estructura de las columnas y fórmulas establecidas en el formato. No se considerará si se detecta alguna modificación.


L.A.F. Martín Remedios Pérez
Jefe Dpto de Recursos Financieros
Elaboró


C.P. Jorge Gonzalez Díaz
Secretario Administrativo
Revisó


M. en F. Ma. Isabel Tinoco Torres
Rectora
Autorizó



Informe de la aplicación de los recursos otorgados por la SEP. Ejercicio Fiscal 2023

Guanajuato	U P del Bicentenario
------------	----------------------

CLABE '012225001197823386	BBVA Bancomer
---------------------------	---------------

	1er Trimestre	2do Trimestre	3er Trimestre	4to Trimestre
Recurso recibido	\$ -	\$ -	\$ -	\$ -
Ejercido Cap. 1000	\$ -	\$ -	\$ -	\$ -
Ejercido Cap. 2000	\$ -	\$ -	\$ -	\$ -
Ejercido Cap. 3000	\$ -	\$ -	\$ -	\$ -

Saldo final de los recursos otorgados en el Ejercicio Fiscal 2023 con objeto de reintegro.

Recursos disponibles en la cuenta bancaria específica al 31 de diciembre	\$ -
Recursos comprometidos al 31 de diciembre que se deberán ejercer a más tardar el 30 de marzo del año siguiente	\$ -
Importe total a reintegrar a más tardar el 15 de enero del ejercicio fiscal siguiente (A+B)	\$ -
Importe de capital a reintegrar (A)	\$ -
Rendimientos bancarios a reintegrar (B)	\$ -

El detalle de los recursos en cada uno de los trimestres corresponden a la recepción de los recursos, así como los documentos anexos al informe, son parte integrante del mismo.

La Universidad manifiesta que lleva los registros específicos respecto de la aplicación de los recursos que se presentan en este informe y sus anexos, que los montos se encuentran soportados con la documentación que comprueba plenamente y justifica el gasto, misma que se encuentra bajo su resguardo y custodia, la cual ha sido cancelada con la leyenda correspondiente y se encuentra disponible para los órganos de fiscalización y control de carácter federal y estatal que lo soliciten; así como los de carácter judicial, ya sean del fuero común y/o federal.

Lo anterior, en cumplimiento al Artículo 70 de la Ley General de Contabilidad Gubernamental, la Clausula "sexta" del convenio de apoyo Financiero y los "Criterios Generales para la Distribución del Programa Presupuestario U006" emitidos por la Subsecretaría de Educación Superior.

Los que suscriben el presente informe, en ejercicio de las facultades que les otorgan los cargos que ostentan en la Universidad, declaran bajo protesta de decir verdad que toda la información contenida en el mismo, así como los anexos que lo acompañan son ciertos y verificables en cualquier momento.

Nota aclaratoria UPB: Al 31 de marzo de 2023 no se recibió recurso del convenio federal U006.


Autorizó



M. en F. Ma. Isabel Tinoco Torres

Titular de la Rectoría

Elaboró



C.P. Jorge González Díaz

Titular de la Dirección de Administración, Finanzas u
homólogo



Informe de la aplicación de los recursos otorgados por la SEP. Ejercicio Fiscal 2023

Guanajuato	U P del Bicentenario
------------	----------------------

CLABE '012225001197823386	BBVA Bancomer
---------------------------	---------------

	1er Trimestre	2do Trimestre	3er Trimestre	4to Trimestre
Recurso recibido	\$ -	\$ -	\$ -	\$ -
Ejercido Cap. 1000	\$ -	\$ -	\$ -	\$ -
Ejercido Cap. 2000	\$ -	\$ -	\$ -	\$ -
Ejercido Cap. 3000	\$ -	\$ -	\$ -	\$ -

Saldo final de los recursos otorgados en el Ejercicio Fiscal 2023 con objeto de reintegro.

Recursos disponibles en la cuenta bancaria específica al 31 de diciembre	\$ -
Recursos comprometidos al 31 de diciembre que se deberán ejercer a más tardar el 30 de marzo del año siguiente	\$ -
Importe total a reintegrar a más tardar el 15 de enero del ejercicio fiscal siguiente (A+B)	\$ -
Importe de capital a reintegrar (A)	\$ -
Rendimientos bancarios a reintegrar (B)	\$ -

El detalle de los recursos en cada uno de los trimestres corresponden a la recepción de los recursos, así como los documentos anexos al informe, son parte integrante del mismo.

La Universidad manifiesta que lleva los registros específicos respecto de la aplicación de los recursos que se presentan en este informe y sus anexos, que los montos se encuentran soportados con la documentación que comprueba plenamente y justifica el gasto, misma que se encuentra bajo su resguardo y custodia, la cual ha sido cancelada con la leyenda correspondiente y se encuentra disponible para los órganos de fiscalización y control de carácter federal y estatal que lo soliciten; así como los de carácter judicial, ya sean del fuero común y/o federal.

Lo anterior, en cumplimiento al Artículo 70 de la Ley General de Contabilidad Gubernamental, la Clausula "sexta" del convenio de apoyo Financiero y los "Criterios Generales para la Distribución del Programa Presupuestario U006" emitidos por la Subsecretaría de Educación Superior.

Los que suscriben el presente informe, en ejercicio de las facultades que les otorgan los cargos que ostentan en la Universidad, declaran bajo protesta de decir verdad que toda la información contenida en el mismo, así como los anexos que lo acompañan son ciertos y verificables en cualquier momento.

Nota aclaratoria UPB: Al 31 de marzo de 2023 no se recibió recurso del convenio federal U006.


Autorizó



M. en F. Ma. Isabel Tinoco Torres

Titular de la Rectoría

Elaboró



C.P. Jorge González Díaz

Titular de la Dirección de Administración, Finanzas u
homólogo