

Santa Cruz de Juventino Rosas, Gto., 11 de abril de 2023.
Oficio No. UPJR-SAD-154-2023.
Sección: Secretaría Administrativa
Asunto: Información del Art. 36 del PEF
Clasificación archivística: UPJR.REC/5.5/76.2

MTRO. JOSÉ LUIS MÁRQUEZ HERNÁNDEZ
DIRECTOR DE ADMINISTRACIÓN Y FINANZAS
DIRECCIÓN GENERAL DE UNIVERSIDADES
TECNOLÓGICAS Y POLITÉCNICA
P R E S E N T E

En atención al oficio número 514.3.1.242-50/2023 de fecha 31 de marzo del presente y en cumplimiento de lo establecido en la clausula sexta, inciso "i" del Convenio específico para la asignación de recursos financieros para la operación de Universidades Politécnicas para el ejercicio fiscal 2023, se hace el envío referente a la información del primer trimestre 2023, establecida en el artículo 37 del Presupuesto de Egresos de la Federación para el Ejercicio fiscal 2023.

Sin otro particular, agradezco su atención al presente y quedo a sus órdenes.

ATENTAMENTE
"Formación para una vida mejor"

LIC. SERGIO NAVARRO TEJADA
Secretario Administrativo



Universidad Politécnica
de Juventino Rosas
Secretaría Administrativa

SNT/megj

C.c.p. Archivo


DESTINO DE LOS RECURSOS FEDERALES QUE RECIBEN UNIVERSIDADES E INSTITUCIONES DE EDUCACIÓN MEDIA SUPERIOR Y SUPERIOR
 En términos del artículo 37, fracción I del Decreto de Presupuesto de Egresos de la Federación para el Ejercicio Fiscal 2023
 Programas y cumplimiento de metas
 Cifras acumuladas desde enero al periodo que se reporta

Fracción I


Programas a los que se destinan los recursos y el cumplimiento de las metas correspondientes

Universidad / Institución	Programa	Gasto Ejercido (Millones de pesos)			Metas alcanzadas al periodo Enero-marzo	Metas alcanzadas al periodo enero-marzo		
		Enero-marzo	Enero-marzo	Enero-marzo		Meta Anual Indicador / (Variable meta)	Metas programadas enero-marzo	Metas alcanzadas enero-marzo
Universidad Politécnica de Juventino Rosas	U006 Subsidios para organismos descentralizados estatales	0.00	0.00	0.00		0.00%	0	0

NOTA: LAS MISNISTRACIONES DEL PROGRAMA U006 ESTAN CALENDARIZADAS A PARTIR DEL MES DE ABRIL 2023, POR LO CUAL NO HAY EJECUCIÓN DEL GASTO EN EL PERIODO REPORTADO



DR. JOSÉ CHRISTIAN PADILLA NAVARRO
 RECTOR




LIC. SERGIO NAVARRO TEJADA
 SECRETARIO ADMINISTRATIVO


DESTINO DE LOS RECURSOS FEDERALES QUE RECIBEN UNIVERSIDADES E INSTITUCIONES DE EDUCACIÓN MEDIA SUPERIOR Y SUPERIOR
 En términos del artículo 37, fracción II del Decreto de Presupuesto de Egresos de la Federación para el Ejercicio Fiscal 2023
 Costo de la plantilla de personal
 Cifras acumuladas desde enero al periodo que se reporta

Fracción II
Costo de la nómina del personal docente, no docente, administrativo y manual

Universidad / Institución	Categoría	Tipo de personal 1 /	Estructura de la Plantilla									Costo total de la plantilla (Pesos)			
			Costo unitario bruto (pesos)			Número de plazas			Responsabilidad laboral	Ubicación				Acumulado Enero-marzo	
			Enero	Febrero	Marzo	Enero	Febrero	Marzo			Enero	Febrero	Marzo		
Universidad Politécnica de Juventino Rosas	RECTOR	NO DOCENTE	0.00	0.00	0.00	1	1	1	DIRECTIVO	UPJR	-	-	-	-	
	SECRETARIO ACADEMICO	NO DOCENTE	0.00	0.00	0.00	1	1	1	DIRECTIVO	UPJR	-	-	-	-	
	SUBDIRECTOR DE VINCULACION	NO DOCENTE	0.00	0.00	0.00	1	1	1	DIRECTIVO	UPJR	-	-	-	-	
	ABOGADO GENERAL	NO DOCENTE	0.00	0.00	0.00	0	0	1	DIRECTIVO	UPJR	-	-	-	-	
	DIRECTOR DE CARRERA	NO DOCENTE	0.00	0.00	0.00	5	5	5	DIRECTIVO	UPJR	-	-	-	-	
	PROFESOR TIEMPO COMPLETO	DOCENTE	0.00	0.00	0.00	45	45	45	DOCENTE	UPJR	-	-	-	-	
	PROFESOR DE ASIGNATURA	DOCENTE	0.00	0.00	0.00	43	40	40	DOCENTE	UPJR	-	-	-	-	
	PROFESOR EXTRACURRICULAR	DOCENTE	0.00	0.00	0.00	8	8	8	DOCENTE	UPJR	-	-	-	-	
	SECRETARIO ADMINISTRATIVO	ADMINISTRATIVO	0.00	0.00	0.00	1	1	1	ADMINISTRATIVO	UPJR	-	-	-	-	
	SUBDIRECTORA DE PLANEACION Y PRESUPUESTO	ADMINISTRATIVO	0.00	0.00	0.00	0	0	1	ADMINISTRATIVO	UPJR	-	-	-	-	
	JEFE DE DEPARTAMENTO	ADMINISTRATIVO	0.00	0.00	0.00	2	12	12	ADMINISTRATIVO	UPJR	-	-	-	-	
	TITULAR DEL ORGANISMO DE CONTROL INTERNO	ADMINISTRATIVO	0.00	0.00	0.00	1	1	1	ADMINISTRATIVO	UPJR	-	-	-	-	
	JEFE DE OFICINA	ADMINISTRATIVO	0.00	0.00	0.00	1	1	1	ADMINISTRATIVO	UPJR	-	-	-	-	
	JEFE DE OFICINA	ADMINISTRATIVO	0.00	0.00	0.00	13	13	13	ADMINISTRATIVO	UPJR	-	-	-	-	
	TECNICO BIBLIOTECARIO	ADMINISTRATIVO	0.00	0.00	0.00	0	0	0	ADMINISTRATIVO	UPJR	-	-	-	-	
	APOYO ADMINISTRATIVO	ADMINISTRATIVO	0.00	0.00	0.00	1	1	1	ADMINISTRATIVO	UPJR	-	-	-	-	
	TECNICO EN MANTENIMIENTO	ADMINISTRATIVO	0.00	0.00	0.00	2	2	2	ADMINISTRATIVO	UPJR	-	-	-	-	
	CHOFER DE RECTORIA	ADMINISTRATIVO	0.00	0.00	0.00	1	1	1	ADMINISTRATIVO	UPJR	-	-	-	-	
	CHOFER ESCOLAR	ADMINISTRATIVO	0.00	0.00	0.00	1	1	1	ADMINISTRATIVO	UPJR	-	-	-	-	
	SECRETARIA DEL RECTOR	ADMINISTRATIVO	0.00	0.00	0.00	1	1	1	ADMINISTRATIVO	UPJR	-	-	-	-	
	AUXILIAR DE TECNICO EN MANTENIMIENTO	ADMINISTRATIVO	0.00	0.00	0.00	1	1	1	ADMINISTRATIVO	UPJR	-	-	-	-	
	SECRETARIA	ADMINISTRATIVO	0.00	0.00	0.00	9	9	9	ADMINISTRATIVO	UPJR	-	-	-	-	
	JEFE DE OFICINA	ADMINISTRATIVO	0.00	0.00	0.00	1	1	1	ADMINISTRATIVO	UPJR	-	-	-	-	
JEFE DE OFICINA	ADMINISTRATIVO	0.00	0.00	0.00	1	1	1	ADMINISTRATIVO	UPJR	-	-	-	-		

Nota1: en el presente trimestre no se efectuaron pagos con recursos del fondo federal


 DR. JOSÉ CHRISTIAN PADILLA NAVARRO
 RECTOR


 LIC. SERGIO NAVARRO TEJADA
 SECRETARIO ADMINISTRATIVO

DESTINO DE LOS RECURSOS FEDERALES QUE RECIBEN INIVERSIDADES E INSTITUCIONES DE EDUCACIÓN MEDIA SUPERIOR Y SUPERIOR
 En términos del artículo 37, fracción III del Decreto de Presupuesto de Egresos de la Federación para el Ejercicio Fiscal 2023
 Desglose del gasto corriente de operación
 Cifras acumuladas desde enero al periodo que se reporta


Fracción III
 Desglose del gasto corriente

Universidad / Institución	Gasto Corriente de Operación (Pesos)												
	Materiales y Suministros			Servicios Generales			Otros			Total			
	Enero-marzo	Enero-marzo	Enero-marzo	Enero-marzo	Enero-marzo	Enero-marzo	Enero-marzo	Enero-marzo	Enero-marzo	Enero-marzo	Enero-marzo	Enero-marzo	
Universidad Politécnica de Juventino Rosas	0.00	0.00	0.00	0.00	0.00	0.00	0.00	0.00	0.00	0.00	0.00	0.00	0.00

NOTA: LAS MISNISTRACIONES DEL PROGRAMA U006 ESTAN CALENDARIZADAS A PARTIR DEL MES DE ABRIL 2023, POR LO CUAL NO HAY EJECUCIÓN DEL GASTO EN EL PERIODO REPORTADO



DR. JOSÉ CHRISTIAN PADILLA NAVARRO
 RECTOR




LIC. SERGIO NAVARRO TEJADA
 SECRETARIO ADMINISTRATIVO

DESTINO DE LOS RECURSOS FEDERALES QUE RECIBEN UNIVERSIDADES E INSTITUCIONES DE EDUCACIÓN MEDIA SUPERIOR Y SUPERIOR
 En términos del artículo 37, fracción V del Decreto de Presupuesto de Egresos de la Federación para el Ejercicio Fiscal 2023
 Programas y cumplimiento de metas
 Cifras acumuladas desde enero al periodo que se reporta


Fracción IV

Información sobre la matrícula de inicio y fin de cada ciclo escolar

Universidad / Institución	Ciclo escolar	Inicio ó Fin	Número de Alumnos	Nivel Educativo (Media Superior o superior)	Tipo de Servicio o Subsistema	Enero-marzo
Universidad Politécnica de Juventino Rosas	cuatrimestre ene-abril	Inicio	1,427	Superior	DCUTYP	1427



DR. JOSÉ CHRISTIAN PADILLA NAVARRO
 RECTOR




LI. SERGIO NAVARRO TEJADA
 SECRETARIO ADMINISTRATIVO


UNIVERSIDAD POLITÉCNICA DE JUVENTINO ROSAS
Estado de Situación Financiera
Al 31 de Marzo de 2023
(Cifras en Pesos)

ACTIVO		2023	2022	PASIVO	
Concepto				Concepto	
Activo Circulante				Pasivo Circulante	
Efectivo y Equivalentes	11,568,686	8,051,133		Cuentas por Pagar a Corto Plazo	5,181,897
Derechos a Recibir Efectivo o Equivalentes	16,555	6,461		Documentos por Pagar a Corto Plazo	0
Derechos a Recibir Bienes o Servicios	0	0		Porción a Corto Plazo de la Deuda Pública a Largo	0
Inventarios	0	0		Títulos y Valores a Corto Plazo	0
Almacenes	0	0		Pasivos Diferidos a Corto Plazo	0
Estimación por Pérdida o Deterioro de Activos Circulantes	0	0		Fondos y Bienes de Terceros en Garantía y/o Administración a Corto Plazo	0
Otros Activos Circulantes	7,100	7,100		Provisiones a Corto Plazo	0
				Otros Pasivos a Corto Plazo	7,710
Total de Activos Circulantes	11,592,342	8,064,694		Total de Pasivos Circulantes	5,189,607
Activo No Circulante				Pasivo No Circulante	
Inversiones Financieras a Largo Plazo	0	0		Cuentas por Pagar a Largo Plazo	0
Derechos a Recibir Efectivo o Equivalentes a Largo	0	0		Documentos por Pagar a Largo Plazo	0
Bienes Inmuebles, Infraestructura y Construcciones en Proceso	128,142,914	128,142,914		Deuda Pública a Largo Plazo	0
Bienes Muebles	49,503,033	49,503,033		Pasivos Diferidos a Largo Plazo	0
Activos Intangibles	88,673	88,673		Fondos y Bienes de Terceros en Garantía y/o Administración a Largo Plazo	0
Depreciación, Deterioro y Amortización Acumulada de Bienes	-60,063,027	-60,063,027		Provisiones a Largo Plazo	0
Activos Diferidos	0	0			
Estimación por Pérdida o Deterioro de Activos no Circulantes	0	0		Total de Pasivos No Circulantes	0
Otros Activos no Circulantes	0	0			
Total de Activos No Circulantes	117,671,594	117,671,594		Total del Pasivo	5,189,607
Total del Activo	129,263,936	125,736,288		HACIENDA PÚBLICA/PATRIMONIO	
				Hacienda Pública/Patrimonio Contribuido	161,652,180
				Aportaciones	161,463,259
				Donaciones de Capital	188,922
				Actualización de la Hacienda Pública/Patrimonio	0
				Hacienda Pública/Patrimonio Generado	-37,577,852
				Resultados del Ejercicio (Ahorro/ Desahorro)	6,784,494
				Resultados de Ejercicios Anteriores	-44,362,346
				Revalúos	0
				Reservas	0
				Rectificaciones de Resultados de Ejercicios Anteriores	0
				Exceso o Insuficiencia en la Actualización de la Hacienda Pública/Patrimonio	0
				Resultado por Posición Monetaria	0
				Resultado por Tenencia de Activos no Monetarios	0
				Total Hacienda Pública/Patrimonio	124,074,328
				Total del Pasivo y Hacienda Pública/Patrimonio	129,263,936

Bajo protesta de decir verdad declaramos que los Estados Financieros y sus notas, son razonablemente correctos y son responsabilidad del emisor.



DR. JOSÉ CHRISTIAN PADILLA NAVARRO
RECTOR



LIC. SERGIO NAVARRO TEJADA
SECRETARIO ADMINISTRATIVO

UNIVERSIDAD POLITECNICA DE JUVENTINO ROSAS
Estado Análítico de Ingresos
Del 1 de Enero al 31 de Marzo de 2023

Rubro de Ingresos	Ingresos					Diferencia
	Estimado	Ampliaciones y Reducciones	Modificado	Devengado	Recaudado	
	(1)	(2)	(3 = 1 + 2)	(4)	(5)	
Impuestos	0.00	0.00	0.00	0.00	0.00	0.00
Cuotas y Aportaciones de Seguridad Social	0.00	0.00	0.00	0.00	0.00	0.00
Contribuciones de Mejoras	0.00	0.00	0.00	0.00	0.00	0.00
Derechos	0.00	0.00	0.00	0.00	0.00	0.00
Productos	0.00	0.00	0.00	0.00	0.00	0.00
Aprovechamientos	0.00	0.00	0.00	0.00	0.00	0.00
Ingresos por Venta de Bienes, Prestación de Servicios y Otros Ingresos	10,275,750.00	69,099.27	10,344,849.27	2,086,780.92	2,086,780.92	-8,188,969.08
Participaciones, Aportaciones, Convenios, Incentivos de Derivados de la Colaboración Fiscal y Fondos Distintos de Aportaciones	16,678,801.00	429,200.00	17,108,001.00	0.00	0.00	-16,678,801.00
Transferencias, Asignaciones, Subsidios y Subvenciones, y Pensiones y Jubilaciones	33,756,773.31	608,615.18	34,365,388.49	15,181,684.57	15,181,684.57	-18,575,088.74
Ingresos Derivados de Financiamientos	0.00	0.00	0.00	0.00	0.00	0.00
Total	60,711,324.31	1,106,914.45	61,818,238.76	17,268,465.49	17,268,465.49	-43,442,858.82
				Ingresos Excedentes		
Estado Análítico de Ingresos Por Fuente de Financiamiento	Ingresos					Diferencia
	Estimado	Ampliaciones y Reducciones	Modificado	Devengado	Recaudado	
	(1)	(2)	(3 = 1 + 2)	(4)	(5)	
Ingresos del Poder Ejecutivo Federal o Estatal y de los Municipios	0.00	0.00	0.00	0.00	0.00	0.00
Impuestos	0.00	0.00	0.00	0.00	0.00	0.00
Cuotas y Aportaciones de Seguridad Social	0.00	0.00	0.00	0.00	0.00	0.00
Contribuciones de Mejoras	0.00	0.00	0.00	0.00	0.00	0.00
Derechos	0.00	0.00	0.00	0.00	0.00	0.00
Productos ¹	0.00	0.00	0.00	0.00	0.00	0.00
Aprovechamientos ²	0.00	0.00	0.00	0.00	0.00	0.00
Participaciones, Aportaciones, Convenios, Incentivos Derivados de la Colaboración Fiscal y Fondos Distintos de Aportaciones	0.00	0.00	0.00	0.00	0.00	0.00
Transferencias, Asignaciones, Subsidios y Subvenciones, y Pensiones y Jubilaciones	0.00	0.00	0.00	0.00	0.00	0.00
Ingresos de los	44,032,523.31	677,714.45	44,710,237.76	17,268,465.49	17,268,465.49	-26,764,057.82
Cuotas y Aportaciones de Seguridad Social	0.00	0.00	0.00	0.00	0.00	0.00
Productos ¹	0.00	0.00	0.00	0.00	0.00	0.00
Ingresos por Venta de Bienes, Prestación de Servicios y Otros Ingresos ³	10,275,750.00	69,099.27	10,344,849.27	2,086,780.92	2,086,780.92	-8,188,969.08
Transferencias, Asignaciones, Subsidios y Subvenciones, y Pensiones y Jubilaciones	33,756,773.31	608,615.18	34,365,388.49	15,181,684.57	15,181,684.57	-18,575,088.74
Ingresos Derivados de Financiamiento	0.00	0.00	0.00	0.00	0.00	0.00
Ingresos Derivados de Financiamientos	0.00	0.00	0.00	0.00	0.00	0.00
Total	44,032,523.31	677,714.45	44,710,237.76	17,268,465.49	17,268,465.49	-26,764,057.82
				Ingresos Excedentes		

Bajo protesta de decir verdad declaramos que los Estados Financieros y sus notas, son razonablemente correctos y son responsabilidad del emisor.


¹ Incluye intereses que generan las cuentas bancarias de los entes públicos en productos.

² Incluye donativos en efectivo del Poder Ejecutivo, entre otros aprovechamientos.

³ Se refiere a los ingresos propios obtenidos por los Poderes Legislativo y Judicial, los Órganos Autónomos y las entidades de la administración pública paraestatal y paramunicipal, por sus actividades diversas no inherentes a su operación que generan recursos y que no sean ingresos por venta de bienes o prestación de servicios, tales como donativos en efectivo, entre otros.



DR. JOSÉ CHRISTIÁN PADILLA NAVARRO
RECTOR





SERGIO NAVARRO TEJADA
SECRETARIO ADMINISTRATIVO

UNIVERSIDAD POLITÉCNICA DE JUVENTINO ROSAS
Estado Analítico del Ejercicio del Presupuesto de Egresos
Clasificación por Objeto del Gasto (Capítulo y Concepto)
Del 1 de Enero al 31 de Marzo de 2023

Concepto	Egresos					Subejercicio
	Aprobado	Ampliaciones/ (Reducciones)	Modificado	Devengado	Pagado	
	1	2	3 = (1 + 2)	4	5	
Servicios Personales	44,776,703.58	583,819.56	45,360,603.14	9,787,947.89	9,787,947.89	35,572,655.25
Remuneraciones al Personal de Carácter Permanente	22,688,163.16	0.00	22,688,163.16	5,415,435.65	5,415,435.65	17,272,727.51
Remuneraciones al Personal de Carácter Transitorio	6,707,922.43	0.00	6,707,922.43	1,412,480.10	1,412,480.10	5,295,442.33
Remuneraciones Adicionales y Especiales	4,345,594.33	100,424.48	4,446,018.81	101,840.05	101,840.05	4,344,178.76
Seguridad Social	5,125,760.06	0.00	5,125,760.06	1,210,991.21	1,210,991.21	3,914,768.85
Otras Prestaciones Sociales y Económicas	5,909,343.60	483,395.08	6,392,738.68	1,647,200.88	1,647,200.88	4,745,537.80
Previsiones	0.00	0.00	0.00	0.00	0.00	0.00
Pago de Estímulos a Servidores Públicos	0.00	0.00	0.00	0.00	0.00	0.00
Materiales Y Suministros	1,846,008.41	431,779.13	2,277,787.54	44,240.50	44,240.50	2,233,547.04
Materiales de Administración, Emisión de Documentos y Artículos Oficiales	450,012.81	29,813.42	479,826.23	0.00	0.00	479,826.23
Alimentos y Utensilios	143,108.40	11,100.00	154,208.40	4,500.00	4,500.00	149,708.40
Materias Primas y Materiales de Producción y Comercialización	0.00	0.00	0.00	0.00	0.00	0.00
Materiales y Artículos de Construcción y de Reparación	166,015.20	130,281.87	296,297.07	0.00	0.00	296,297.07
Productos Químicos, Farmacéuticos y de Laboratorio	97,500.00	28,000.00	125,500.00	0.00	0.00	125,500.00
Combustibles, Lubricantes y Aditivos	572,790.00	0.00	572,790.00	39,740.50	39,740.50	533,049.50
Vestuario, Blancos, Prendas de Protección y Artículos Deportivos	212,671.20	0.00	212,671.20	0.00	0.00	212,671.20
Materiales y Suministros Para Seguridad	0.00	0.00	0.00	0.00	0.00	0.00
Herramientas, Refacciones y Accesorios Menores	203,910.80	232,583.84	436,494.64	0.00	0.00	436,494.64
Servicios Generales	12,500,539.89	2,848,262.79	15,348,802.68	468,126.80	462,402.81	14,880,675.88
Servicios Básicos	1,332,421.64	0.00	1,332,421.64	196,260.94	196,260.94	1,136,160.70
Servicios de Arrendamiento	645,474.46	21,222.88	666,697.34	21,222.88	21,222.88	645,474.46
Servicios Profesionales, Científicos, Técnicos y Otros Servicios	4,229,119.13	993,809.01	5,222,928.14	15,461.69	7,705.32	5,207,466.45
Servicios Financieros, Bancarios y Comerciales	548,745.41	32,778.82	581,524.03	26,225.86	33,982.23	555,299.17
Servicios de Instalación, Reparación, Mantenimiento y Conservación	3,366,652.97	1,681,896.69	5,048,549.66	22,628.12	20,308.12	5,028,921.54
Servicios de Comunicación Social y Publicidad.	332,000.00	10,000.00	342,000.00	0.00	0.00	342,000.00
Servicios de Traslado y Viáticos	195,960.00	78,100.00	274,060.00	47,427.31	44,023.32	226,632.69
Servicios Oficiales	800,240.00	26,882.85	827,122.85	6,771.00	6,771.00	820,351.85
Otros Servicios Generales	1,049,926.28	3,572.74	1,053,499.02	132,129.00	132,129.00	921,370.02
Transferencias, Asignaciones, Subsidios Y Otras Ayudas	837,000.00	0.00	837,000.00	183,655.84	183,655.84	653,344.16
Transferencias Internas y Asignaciones al Sector Público	0.00	0.00	0.00	0.00	0.00	0.00
Transferencias al Resto del Sector Público	0.00	0.00	0.00	0.00	0.00	0.00
Subsidios y Subvenciones	0.00	0.00	0.00	0.00	0.00	0.00
Ayudas Sociales	837,000.00	0.00	837,000.00	183,655.84	183,655.84	653,344.16
Pensiones y Jubilaciones	0.00	0.00	0.00	0.00	0.00	0.00
Transferencias a Fideicomisos, Mandatos y Otros Análogos	0.00	0.00	0.00	0.00	0.00	0.00
Transferencias a la Seguridad Social	0.00	0.00	0.00	0.00	0.00	0.00
Donativos	0.00	0.00	0.00	0.00	0.00	0.00
Transferencias al Exterior	0.00	0.00	0.00	0.00	0.00	0.00
Bienes Muebles, Inmuebles E Intangibles	750,992.43	458,100.00	1,209,092.43	0.00	0.00	1,209,092.43
Mobiliario y Equipo de Administración	594,590.43	372,100.00	966,690.43	0.00	0.00	966,690.43
Mobiliario y Equipo Educativo y Recreativo	60,000.00	34,000.00	94,000.00	0.00	0.00	94,000.00
Equipo e Instrumental Médico y de Laboratorio	0.00	0.00	0.00	0.00	0.00	0.00
Vehículos y Equipo de Transporte	0.00	0.00	0.00	0.00	0.00	0.00
Equipo de Defensa y Seguridad	0.00	0.00	0.00	0.00	0.00	0.00
Maquinaria, Otros Equipos y Herramientas	96,402.00	52,000.00	148,402.00	0.00	0.00	148,402.00
Activos Biológicos	0.00	0.00	0.00	0.00	0.00	0.00
Bienes Inmuebles	0.00	0.00	0.00	0.00	0.00	0.00
Activos Intangibles	0.00	0.00	0.00	0.00	0.00	0.00
Inversión Pública	0.00	0.00	0.00	0.00	0.00	0.00
Obra Pública en Bienes de Dominio Público	0.00	0.00	0.00	0.00	0.00	0.00
Obra Pública en Bienes Propios	0.00	0.00	0.00	0.00	0.00	0.00
Proyectos Productivos y Acciones de Fomento	0.00	0.00	0.00	0.00	0.00	0.00
Inversiones Financieras Y Otras Provisiones	0.00	0.00	0.00	0.00	0.00	0.00
Inversiones Para el Fomento de Actividades Productivas.	0.00	0.00	0.00	0.00	0.00	0.00
Acciones y Participaciones de Capital	0.00	0.00	0.00	0.00	0.00	0.00
Compra de Títulos y Valores	0.00	0.00	0.00	0.00	0.00	0.00
Concesión de Préstamos	0.00	0.00	0.00	0.00	0.00	0.00
Inversiones en Fideicomisos, Mandatos y Otros Análogos	0.00	0.00	0.00	0.00	0.00	0.00
Otras Inversiones Financieras	0.00	0.00	0.00	0.00	0.00	0.00
Provisiones para Contingencias y Otras Erogaciones Especiales	0.00	0.00	0.00	0.00	0.00	0.00
Participaciones Y Aportaciones	0.00	0.00	0.00	0.00	0.00	0.00
Participaciones	0.00	0.00	0.00	0.00	0.00	0.00
Aportaciones	0.00	0.00	0.00	0.00	0.00	0.00
Convenios	0.00	0.00	0.00	0.00	0.00	0.00
Deuda Pública	0.00	0.00	0.00	0.00	0.00	0.00
Amortización de la Deuda Pública	0.00	0.00	0.00	0.00	0.00	0.00
Intereses de la Deuda Pública	0.00	0.00	0.00	0.00	0.00	0.00
Comisiones de la Deuda Pública	0.00	0.00	0.00	0.00	0.00	0.00
Gastos de la Deuda Pública	0.00	0.00	0.00	0.00	0.00	0.00
Costo por Coberturas	0.00	0.00	0.00	0.00	0.00	0.00
Apoyos Financieros	0.00	0.00	0.00	0.00	0.00	0.00
Adeudos de Ejercicios Fiscales Anteriores (Adefas)	0.00	0.00	0.00	0.00	0.00	0.00
Total del Gasto	60,711,324.31	4,321,961.48	65,033,285.79	10,483,971.03	10,478,247.04	54,549,314.76

*Bajo protesta de decir verdad declaramos que los Estados Financieros y sus notas, son razonablemente correctos y son responsabilidad del emisor


 DR. JOSÉ CHRISTIAN PADILLA NAVARRO
 RECTOR


 SERGIO NAVARRO TEJADA
 SECRETARIO ADMINISTRATIVO

UNIVERSIDAD POLITECNICA DE JUVENTINO ROSAS
Estado de Flujos de Efectivo
Del 1 de Enero al 31 de Marzo de 2023
(Cifras en Pesos)

Concepto	2023	2022
Flujos de Efectivo de las Actividades de Operación		
Origen	17,361,668	62,811,376
Impuestos	0	0
Cuotas y Aportaciones de Seguridad Social	0	0
Contribuciones de Mejoras	0	0
Derechos	0	0
Productos	0	0
Aprovechamientos	0	0
Ingresos por Venta de Bienes y Prestación de Servicios	2,086,781	8,119,257
Participaciones, Aportaciones, Convenios, Incentivos Derivados de la Colaboración Fiscal y	0	17,555,739
Transferencias, Asignaciones, Subsidios y Subvenciones, y Pensiones y Jubilaciones	15,181,685	36,860,320
Otros Orígenes de Operación	93,202	276,060
Aplicación	10,478,247	56,616,725
Servicios Personales	9,787,948	43,395,190
Materiales y Suministros	44,241	1,877,194
Servicios Generales	462,403	11,080,895
Transferencias Internas y Asignaciones al Sector Público	0	0
Transferencias al resto del Sector Público	0	0
Subsidios y Subvenciones	0	0
Ayudas Sociales	183,656	263,447
Pensiones y Jubilaciones	0	0
Transferencias a Fideicomisos, Mandatos y Contratos Análogos	0	0
Transferencias a la Seguridad Social	0	0
Donativos	0	0
Transferencias al Exterior	0	0
Participaciones	0	0
Aportaciones	0	0
Convenios	0	0
Otras Aplicaciones de Operación	0	0
Flujos Netos de Efectivo por Actividades de Operación	6,840,576	6,194,651
Flujos de Efectivo de las actividades de Inversión		
Origen	0	0
Bienes Inmuebles, Infraestructura y Construcciones en Proceso	0	0
Bienes Muebles	0	0
Otros Orígenes de Inversión	0	0
Aplicación	0	3,755,750
Bienes Inmuebles, Infraestructura y Construcciones en Proceso	0	742,825
Bienes Muebles	0	3,012,926
Otras Aplicaciones de Inversión	0	0
Flujos Netos de Efectivo por Actividades de Inversión	0	-3,755,750
Flujos de Efectivo de las actividades de Financiamiento		
Origen	0	0
Endeudamiento Neto	0	0
Interno	0	0
Externo	0	0
Otros Orígenes de Financiamiento	0	0
Aplicación	3,365,868	5,383,621
Servicios de la Deuda	0	0
Interno	0	0
Externo	0	0
Otras Aplicaciones de Financiamiento	3,365,868	5,383,621
Flujos Netos de Efectivo por Actividades de Financiamiento	-3,365,868	-5,383,621
Incremento/Disminución Neta en el Efectivo y Equivalentes al Efectivo	3,517,553	-2,944,721
Efectivo y Equivalentes al Efectivo al Inicio del Ejercicio	8,051,133	10,995,854
Efectivo y Equivalentes al Efectivo al Final del Ejercicio	11,568,686	8,051,133

Bajo protesta de decir verdad declaramos que los Estados Financieros y sus notas, son razonablemente correctos y son

DR. JOSÉ CHRISTIAN PADILLA NAVARRO
RECTOR

SERGIO NAVARRO TEJADA
SECRETARIO ADMINISTRATIVO



Informe de la aplicación de los recursos otorgados por la SEP. Ejercicio Fiscal 2023

Guanajuato		U P de Juventino Rosas			
CLABE	012215001199594160			BBVA	
	1er Trimestre	2do Trimestre	3er Trimestre	4to Trimestre	
Recurso recibido	\$ -	\$ -	\$ -	\$ -	
Ejercido Cap. 1000	\$ -	\$ -	\$ -	\$ -	
Ejercido Cap. 2000	\$ -	\$ -	\$ -	\$ -	
Ejercido Cap. 3000	\$ -	\$ -	\$ -	\$ -	

Saldo final de los recursos otorgados en el Ejercicio Fiscal 2023 con objeto de reintegro.

Recursos disponibles en la cuenta bancaria específica al 31 de diciembre	\$ -
Recursos comprometidos al 31 de diciembre que se deberán ejercer a más tardar el 30 de marzo del año siguiente	\$ -
Importe total a reintegrar a más tardar el 15 de enero del ejercicio fiscal siguiente (A+B)	\$ -
Importe de capital a reintegrar (A)	\$ -
Rendimientos bancarios a reintegrar (B)	\$ -

El detalle de los recursos en cada uno de los trimestres corresponden a la recepción de los recursos, así como los documentos anexos al informe, son parte integrante del mismo.

La Universidad manifiesta que lleva los registros específicos respecto de la aplicación de los recursos que se presentan en este informe y sus anexos, que los montos se encuentran soportados con la documentación que comprueba plenamente y justifica el gasto, misma que se encuentra bajo su resguardo y custodia, la cual ha sido cancelada con la leyenda correspondiente y se encuentra disponible para los órganos de fiscalización y control de carácter federal y estatal que lo soliciten; así como los de carácter judicial, ya sean del fuero común y/o federal.

Lo anterior, en cumplimiento al Artículo 70 de la Ley General de Contabilidad Gubernamental, la Clausula "sexta" del convenio de apoyo Financiero y los "Criterios Generales para la Distribución del Programa Presupuestario U006" emitidos por la Subsecretaría de Educación Superior.

Los que suscriben el presente informe, en ejercicio de las facultades que les otorgan los cargos que ostentan en la Universidad, declaran bajo protesta de decir verdad que toda la información contenida en el mismo, así como los anexos que lo acompañan son ciertos y verificables en cualquier momento.

Autorizó

Elaboró

JOSÉ CHRISTIAN PADILLA NAVARRO

SERGIO NAVARRO TEJADA

Titular de la Rectoría

Titular de la Dirección de Administración, Finanzas u
homólogo