

DESTINO DE LOS RECURSOS FEDERALES QUE RECIBEN UNIVERSIDADES E INSTITUCIONES DE EDUCACIÓN MEDIA SUPERIOR Y SUPERIOR

En términos del artículo 37, fracción I del Decreto de Presupuesto de Egresos de la Federación para el Ejercicio Fiscal 2023

Programas y cumplimiento de metas

Cifras acumuladas desde enero al período que se reporta

Fracción I

Programas a los que se destinan los recursos y el cumplimiento de las metas correspondientes

Universidad / Institución	Programa	Gasto Ejercido (Millones de pesos)			Metas alcanzadas al período enero-marzo			
		Enero	Enero - Febrero	Enero - Marzo	Enero-marzo	Meta Anual	Metas programadas	Metas alcanzadas
						Indicador / (Variable meta)	enero-marzo	enero-marzo
Universidad Tecnológica de Poanas	U006 "Subsidios a organismos descentralizados estatales"	0.00	0.00	0.00				
	Total	0.00	0.00	0.00				

Nota: Favor de respetar la estructura de las columnas y formula establecidas en los formatos. En caso contrario se omite su cumplimiento

Elaboró
L.C. AZUCENA GARCÍA MORALES
JEFE DPTO. RECURSOS FINANCIEROS
PRESUPUESTO Y CONTABILIDAD

Revisó
C.P. NANCY GUADALUPE SANTILLAN RABELO
SUBDIRECTORA DE ADMINISTRACIÓN Y FINANZAS

Autorizó
DR. OCTAVIO FERNÁNDEZ ZAMORA
RECTOR

DESTINO DE LOS RECURSOS FEDERALES QUE RECIBEN UNIVERSIDADES E INSTITUCIONES DE EDUCACIÓN MEDIA SUPERIOR Y SUPERIOR

En términos del artículo 37, fracción II del Decreto de Presupuesto de Egresos de la Federación para el Ejercicio Fiscal 2023

Costo de la plantilla de personal

Cifras acumuladas desde enero al periodo que se reporta

Fracción II

Costo de la nómina del personal docente, no docente, administrativo y manual

Universidad / Institución	Estructura de la Plantilla													Costo total de la plantilla (Pesos)			
	Categoría	Tipo de personal 1 /	Costo unitario bruto (pesos)			Número de plazas			Responsabilidad laboral	Ubicación	Enero	Febrero	Marzo	Acumulado Enero-marzo			
			Enero	Febrero	Marzo	Enero	Febrero	Marzo									
Universidad Tecnológica de Poanas	RECTOR	NO DOCENTE	0.00	0.00	0.00	1	1	1	DIRECTIVO	DURANGO	-	-	-	-			
Universidad Tecnológica de Poanas	SECRETARIO ACADÉMICO	NO DOCENTE	0.00	0.00	0.00	0	0	0	DIRECTIVO	DURANGO	-	-	-	-			
Universidad Tecnológica de Poanas	SECRETARIO DE VINCULACIÓN	NO DOCENTE	0.00	0.00	0.00	0	0	0	DIRECTIVO	DURANGO	-	-	-	-			
Universidad Tecnológica de Poanas	ABOGADO GENERAL	NO DOCENTE	0.00	0.00	0.00	0	0	0	DIRECTIVO	DURANGO	-	-	-	-			
Universidad Tecnológica de Poanas	CONTRALOR INTERNO	NO DOCENTE	0.00	0.00	0.00	0	0	0	DIRECTIVO	DURANGO	-	-	-	-			
Universidad Tecnológica de Poanas	DIRECTOR DE ÁREA	NO DOCENTE	0.00	0.00	0.00	0	0	0	ATM	DURANGO	-	-	-	-			
Universidad Tecnológica de Poanas	SUBDIRECTOR DE ÁREA	NO DOCENTE	0.00	0.00	0.00	5	5	5	ATM	DURANGO	-	-	-	-			
Universidad Tecnológica de Poanas	JEFE DE DEPARTAMENTO	NO DOCENTE	0.00	0.00	0.00	1	1	1	ATM	DURANGO	-	-	-	-			
Universidad Tecnológica de Poanas	PROFESOR TITULAR "A"	DOCENTE	0.00	0.00	0.00	0	0	0	ATM	DURANGO	-	-	-	-			
Universidad Tecnológica de Poanas	PROFESOR TITULAR "B"	DOCENTE	0.00	0.00	0.00	0	0	0	ATM	DURANGO	-	-	-	-			
Universidad Tecnológica de Poanas	PROFESOR TITULAR "C"	DOCENTE	0.00	0.00	0.00	0	0	0	ATM	DURANGO	-	-	-	-			
Universidad Tecnológica de Poanas	PROFESOR ASOCIADO "A"	DOCENTE	0.00	0.00	0.00	6	6	6	ATM	DURANGO	-	-	-	-			
Universidad Tecnológica de Poanas	PROFESOR ASOCIADO "B"	DOCENTE	0.00	0.00	0.00	1	1	1	ATM	DURANGO	-	-	-	-			
Universidad Tecnológica de Poanas	PROFESOR ASOCIADO "C"	DOCENTE	0.00	0.00	0.00	0	0	0	ATM	DURANGO	-	-	-	-			
Universidad Tecnológica de Poanas	PROFESOR DE ASIGNATURA "B" (H/S/M)	DOCENTE	0.00	0.00	0.00	37	38	38	ATM	DURANGO	-	-	-	-			
Universidad Tecnológica de Poanas	TÉCNICO ACADÉMICO "A"	DOCENTE	0.00	0.00	0.00	0	0	0	ATM	DURANGO	-	-	-	-			
Universidad Tecnológica de Poanas	TÉCNICO ACADÉMICO "B"	DOCENTE	0.00	0.00	0.00	0	0	0	ATM	DURANGO	-	-	-	-			
Universidad Tecnológica de Poanas	TÉCNICO ACADÉMICO "C"	DOCENTE	0.00	0.00	0.00	0	0	0	ATM	DURANGO	-	-	-	-			
Universidad Tecnológica de Poanas	COORDINADOR	ADMINISTRATIVO	0.00	0.00	0.00	4	4	4	ATM	DURANGO	-	-	-	-			
Universidad Tecnológica de Poanas	INVESTIGADOR ESPECIALIZADO	ADMINISTRATIVO	0.00	0.00	0.00	0	0	0	ATM	DURANGO	-	-	-	-			
Universidad Tecnológica de Poanas	INGENIERO EN SISTEMAS	ADMINISTRATIVO	0.00	0.00	0.00	0	0	0	ATM	DURANGO	-	-	-	-			
Universidad Tecnológica de Poanas	ABOGADO	ADMINISTRATIVO	0.00	0.00	0.00	0	0	0	ATM	DURANGO	-	-	-	-			

DESTINO DE LOS RECURSOS FEDERALES QUE RECIBEN UNIVERSIDADES E INSTITUCIONES DE EDUCACIÓN MEDIA SUPERIOR Y SUPERIOR

En términos del artículo 37, fracción II del Decreto de Presupuesto de Egresos de la Federación para el Ejercicio Fiscal 2023

Costo de la plantilla de personal


Cifras acumuladas desde enero al periodo que se reporta


Fracción II

Costo de la nómina del personal docente, no docente, administrativo y manual

Universidad / Institución	Estructura de la Plantilla													Costo total de la plantilla (Pesos)			
	Categoría	Tipo de personal 1 /	Costo unitario bruto (pesos)			Número de plazas			Responsabilidad laboral	Ubicación	Enero	Febrero	Marzo	Acumulado Enero-marzo			
			Enero	Febrero	Marzo	Enero	Febrero	Marzo									
										-	-	-	-				
										-	-	-	-				
										0.00	0.00	0.00	0.00				
		Total		0.00	0.00	0.00	72.00	74.00	74.00								

Nota: Favor de respetar la estructura de las columnas y formula establecidas en los formatos. En caso contrario se omite su cumplimiento


Elaboró
 M.A.R.H. LAURA GABRIELA ROJAS ALVAREZ
 COORDINADORA DE RECURSOS HUMANOS,
 MATERIALES Y SERV. GENERALES


Revisó
 C.P. NANCY GUADALUPE SANTILLAN RABELO
 SUBDIRECTORA DE ADMINISTRACIÓN Y FINANZAS


Autorizó
 DR. OCTAVIO FERNÁNDEZ ZAMORA
 RECTOR

DESTINO DE LOS RECURSOS FEDERALES QUE RECIBEN UNIVERSIDADES E INSTITUCIONES DE EDUCACIÓN MEDIA SUPERIOR Y SUPERIOR

En términos del artículo 37, fracción V del Decreto de Presupuesto de Egresos de la Federación para el Ejercicio Fiscal 2023

Programas y cumplimiento de metas

Cifras acumuladas desde enero al periodo que se reporta

Fracción V

Información sobre la matrícula de inicio y fin de cada ciclo escolar

Universidad / Institución	Ciclo escolar	Inicio ó Fin	Número de Alumnos	Nivel Educativo (Media Superior o superior)	Tipo de Servicio o Subsistema
Universidad Tecnológica de Poanas	2022-2023	INICIO	409	SUPERIOR	DGUTYP
Universidad Tecnológica de Poanas	2022-2023	FIN	373	SUPERIOR	DGUTYP
TOTAL			782		

Nota: Favor de respetar la estructura de las columnas y formula establecidas en los formatos. En caso contrario se omite su cumplimiento



Elaboró
L.C. AZUCENA GARCÍA MORALES
JEFE DPTO. RECURSOS FINANCIEROS
PRESUPUESTO Y CONTABILIDAD



Revisó
C.P. NANCY GUADALUPE SANTILLAN RABELO
SUBDIRECTORA DE ADMINISTRACIÓN Y FINANZAS



Autorizó
DR. OCTAVIO FERNÁNDEZ ZAMORA
RECTOR

DESTINO DE LOS RECURSOS FEDERALES QUE RECIBEN UNIVERSIDADES E INSTITUCIONES DE EDUCACIÓN MEDIA SUPERIOR Y SUPERIOR

En términos del artículo 37, fracción IV del Decreto de Presupuesto de Egresos de la Federación para el Ejercicio Fiscal 2023

Estado de situación financiera

Cifras acumuladas desde enero al periodo que se reporta

Fracción IV
Situación Financiera

Trimestre: Primer trimestre 2023

1. Estados de situación financiera

2. Analítico de ingresos y egresos

3. Estado de origen y aplicación de los recursos públicos Federales

Nota: Favor de respetar la estructura de las columnas y fórmula establecidas en los formatos. En caso contrario se omite su cumplimiento



Elaboró
L.C. AZUCENA GARCÍA MORALES
JEFE DPTO. RECURSOS FINANCIEROS
PRESUPUESTO Y CONTABILIDAD



Revisó
C.P. NANCY GUADALUPE SANTILLAN RABELO
SUBDIRECTORA DE ADMINISTRACIÓN Y FINANZAS



Autorizó
DR. OCTAVIO FERNÁNDEZ ZAMORA
RECTOR

UNIVERSIDAD TECNOLÓGICA DE POANAS

ESTADO DE SITUACIÓN FINANCIERA
Al 31 de Marzo de 2023 y 2022
(Cifras en pesos)

	2023	2022		2023	2022
ACTIVO			PASIVO		
ACTIVO CIRCULANTE			PASIVO CIRCULANTE		
EFFECTIVO Y EQUIVALENTES	-310,149.30	0.00	CUENTAS POR PAGAR A CORTO PLAZO	-392,214.41	0.00
DERECHOS A RECIBIR EFECTIVO O EQUIVALENTES	-3,653.81	0.00	DOCUMENTOS POR PAGAR A CORTO PLAZO	0.00	0.00
DERECHOS A RECIBIR BIENES O SERVICIOS	0.00	0.00	PORCIÓN A CORTO PLAZO DE LA DEUDA PÚBLICA A LARGO PLAZO	0.00	0.00
INVENTARIOS	0.00	0.00	TÍTULOS Y VALORES A CORTO PLAZO	0.00	0.00
ALMACENES	0.00	0.00	PASIVOS DIFERIDOS A CORTO PLAZO	0.00	0.00
ESTIMACIÓN POR PÉRDIDAS O DETERIORO DE ACTIVOS CIRCULANTES	0.00	0.00	FONDOS Y BIENES DE TERCEROS EN GARANTÍA Y/O ADMINISTRACIÓN A CORTO PLAZO	0.00	0.00
OTROS ACTIVOS CIRCULANTES	0.00	0.00	PROVISIONES A CORTO PLAZO	0.00	0.00
TOTAL DE ACTIVOS CIRCULANTES	-313,803.11		OTROS PASIVOS A CORTO PLAZO	0.00	0.00
			TOTAL DE PASIVOS CIRCULANTES	-392,214.41	0.00
ACTIVO NO CIRCULANTE			PASIVO NO CIRCULANTE		
INVERSIONES FINANCIERAS A LARGO PLAZO	0.00			0.00	
DERECHOS A RECIBIR EFECTIVO O EQUIVALENTES A LARGO PLAZO	0.00	0.00	CUENTAS POR PAGAR A LARGO PLAZO	0.00	0.00
BIENES INMUEBLES, INFRAESTRUCTURA Y CONSTRUCCIONES EN PROCESO	0.00	0.00	DOCUMENTOS POR PAGAR A LARGO PLAZO	0.00	0.00
BIENES MUEBLES	0.00	0.00	DEUDA PÚBLICA A LARGO PLAZO	0.00	0.00
ACTIVOS INTANGIBLES	0.00	0.00	PASIVOS DIFERIDOS A LARGO PLAZO	0.00	0.00
DEPRECIACIÓN, DETERIORO Y AMORTIZACIÓN ACUMULADA DE BIENES	0.00	0.00	FONDOS Y BIENES DE TERCEROS EN GARANTÍA Y/O ADMINISTRACIÓN A LARGO PLAZO	0.00	0.00
ACTIVOS DIFERIDOS	0.00	0.00	PROVISIONES A LARGO PLAZO	0.00	0.00
ESTIMACIÓN POR PÉRDIDA O DETERIORO DE ACTIVOS NO CIRCULANTES	0.00	0.00	TOTAL DE PASIVOS NO CIRCULANTES	0.00	0.00
OTROS ACTIVOS NO CIRCULANTES	0.00	0.00		0.00	
TOTAL DE ACTIVOS NO CIRCULANTES	0.00		TOTAL DEL PASIVO.....	-392,214.41	0.00
				0.00	
			HACIENDA PÚBLICA / PATRIMONIO		
				0.00	
			HACIENDA PÚBLICA/PATRIMONIO CONTRIBUIDO	0.00	0.00
			APORTACIONES	0.00	0.00
			DONACIONES DE CAPITAL	0.00	0.00
			ACTUALIZACIÓN DE LA HACIENDA PÚBLICA/PATRIMONIO	0.00	0.00
			HACIENDA PÚBLICA/PATRIMONIO GENERADO	78,411.30	0.00
			RESULTADOS DEL EJERCICIO (AHORRO / DESAHORRO)	0.10	0.00
			RESULTADOS DE EJERCICIOS ANTERIORES	-15.08	0.00
			REVALÚOS	0.00	0.00
			RESERVAS	78,426.28	0.00
			RECTIFICACIONES DE RESULTADOS DE	0.00	0.00

EJERCICIOS ANTERIORES

				EXCESO O INSUFICIENCIA EN LA	0.00	0.00
				ACTUALIZACIÓN DE LA HACIENDA		
				PÚBLICA/PATRIMONIO		
				RESULTADO POR POSICIÓN MONETARIA	0.00	0.00
				RESULTADO POR TENENCIA DE ACTIVOS NO	0.00	0.00
				MONETARIOS		
				TOTAL HACIENDA PÚBLICA/PATRIMONIO.....	78,411.30	0.00
TOTAL DEL ACTIVO.....	-313,803.11	0.00	TOTAL DEL PASIVO Y HACIENDA PÚBLICA/PATRIMONIO...		-313,803.11	0.00

Bajo protesta de decir verdad declaramos que los Estados Financieros y sus notas,
son razonablemente correctos y son responsabilidad del emisor.



DR. OCTAVIO FERNÁNDEZ ZAMORA
DIRECTOR



MAP NANCY GUADALUPE SANTILLAN RABELO
SUBDIRECTORA DE ADMINISTRACIÓN Y FINANZA



LIC. AZUCENA GARCÍA MORALES
JEFE DE DEPARTAMENTO DE RECURSOS FINANCIEROS, PRESUPUESTO Y CONTABILIDAD

UNIVERSIDAD TECNOLÓGICA DE POANAS

ESTADO ANALÍTICO DE INGRESOS
Del 1 de Enero al 31 de Marzo de 2023
(Cifras en pesos)

Rubro de Ingresos	Ingreso Estimado (1)	Ampliaciones y Reducciones (2)	Ingreso Modificado (3=1+2)	Ingreso Devengado (4)	Ingreso Recaudado (5)	Diferencia (6=5-1)
IMPUESTOS	0.00	0.00	0.00	0.00	0.00	0.00
CUOTAS Y APORTACIONES DE SEGURIDAD SOCIAL	0.00	0.00	0.00	0.00	0.00	0.00
CONTRIBUCIONES DE MEJORAS	0.00	0.00	0.00	0.00	0.00	0.00
DERECHOS	0.00	0.00	0.00	0.00	0.00	0.00
PRODUCTOS	0.00	0.00	0.00	0.00	0.00	0.00
APROVECHAMIENTOS	0.00	0.00	0.00	0.00	0.00	0.00
INGRESOS POR VENTAS DE BIENES, PRESTACIÓN DE SERVICIOS Y OTROS INGRESOS	0.00	0.00	0.00	0.00	0.00	0.00
PARTICIPACIONES, APORTACIONES, CONVENIOS, INCENTIVOS DERIV. DE LA COLAB. FISCAL Y FONDOS DIST. DE APORT	0.00	0.00	0.00	0.00	0.00	0.00
TRANSFERENCIAS, ASIGNACIONES, SUBSIDIOS Y SUBVENCIONES, Y PENSIONES Y JUBILACIONES	9,717,339.00	0.10	9,717,339.10	0.10	0.10	-9,717,338.90
INGRESOS DERIVADOS DE FINANCIAMIENTOS	0.00	0.00	0.00	0.00	0.00	0.00
TOTAL	9,717,339.00	0.10	9,717,339.10	0.10	0.10	
					Ingresos Excedentes	0.00
					=	=

Estado Analítico de Ingresos por Fuente de Financiamiento	Ingreso Estimado (1)	Ampliaciones/ Reducciones (2)	Ingreso Modificado (3=1+2)	Ingreso Devengado (4)	Ingreso Recaudado (5)	Diferencia (6=5-1)
INGRESOS DEL PODER EJECUTIVO FEDERAL O ESTATAL Y DE LOS MUNICIPIOS	0.00	0.00	0.00	0.00	0.00	0.00
IMPUESTOS	0.00	0.00	0.00	0.00	0.00	0.00
CUOTAS Y APORTACIONES DE SEGURIDAD SOCIAL	0.00	0.00	0.00	0.00	0.00	0.00
CONTRIBUCIONES DE MEJORAS	0.00	0.00	0.00	0.00	0.00	0.00
DERECHOS	0.00	0.00	0.00	0.00	0.00	0.00
PRODUCTOS	0.00	0.00	0.00	0.00	0.00	0.00
APROVECHAMIENTOS	0.00	0.00	0.00	0.00	0.00	0.00
PARTICIPACIONES, APORTACIONES, CONVENIOS, INCENTIVOS DERIV. DE LA COLAB. FISCAL Y FONDOS DIST. DE APORT	0.00	0.00	0.00	0.00	0.00	0.00
TRANSFERENCIAS, ASIGNACIONES, SUBSIDIOS Y SUBVENCIONES, Y PENSIONES Y JUBILACIONES	0.00	0.00	0.00	0.00	0.00	0.00
INGRESOS DE LOS ENTES PÚBLICOS DE LOS PODERES LEGISLATIVO Y JUDICIAL, DE LOS ÓRGANOS AUTÓNOMOS Y DEL SECTOR PARAESTATAL O PARAMUNICIPAL, ASÍ COMO	9,717,339.00	0.10	9,717,339.10	0.10	0.10	-9,717,338.90

CUOTAS Y APORTACIONES DE SEGURIDAD SOCIAL	0.00	0.00	0.00	0.00	0.00	0.00
PRODUCTOS	0.00	0.00	0.00	0.00	0.00	0.00
INGRESOS POR VENTAS DE BIENES, PRESTACIÓN DE SERVICIOS Y OTROS INGRESOS	0.00	0.00	0.00	0.00	0.00	0.00
TRANSFERENCIAS, ASIGNACIONES, SUBSIDIOS Y SUBVENCIONES, Y PENSIONES Y JUBILACIONES	9,717,339.00	0.10	9,717,339.10	0.10	0.10	-9,717,338.90

Estado Analítico de Ingresos por Fuente de Financiamiento	Ingreso Estimado (1)	Ampliaciones/Reducciones (2)	Ingreso Modificado (3=1+2)	Ingreso Devengado (4)	Ingreso Recaudado (5)	Diferencia (6=5-1)
INGRESOS DERIVADOS DE FINANCIAMIENTO	0.00	0.00	0.00	0.00	0.00	0.00
INGRESOS DERIVADOS DE FINANCIAMIENTOS	0.00	0.00	0.00	0.00	0.00	0.00
TOTAL	9,717,339.00	0.10	9,717,339.10	0.10	0.10	
					Ingresos Excedentes	0.00
					=	=

Bajo protesta de decir verdad declaramos que los Estados Financieros y sus notas, son razonablemente correctos y son responsabilidad del emisor.

DR. OCTAVIO FERNÁNDEZ ZAMORA
RECTOR


MAP NANCY GUADALUPE SANTILLÁN RABELO
SUBDIRECTORA DE ADMINISTRACIÓN Y FINANZA


LIC. ZUCENA GARCÍA MORALES
JEFE DE DEPARTAMENTO DE RECURSOS FINANCIEROS, PRESUPUESTO Y CONTABILIDAD

8.1	PARTICIPACIONES	0.00	0.00	0.00	0.00	0.00	0.00
8.3	APORTACIONES	0.00	0.00	0.00	0.00	0.00	0.00
8.5	CONVENIOS	0.00	0.00	0.00	0.00	0.00	0.00
9	DEUDA PÚBLICA	0.00	0.00	0.00	0.00	0.00	0.00
9.1	AMORTIZACIÓN DE LA DEUDA PÚBLICA	0.00	0.00	0.00	0.00	0.00	0.00
9.2	INTERESES DE LA DEUDA PÚBLICA	0.00	0.00	0.00	0.00	0.00	0.00
9.3	COMISIONES DE LA DEUDA PÚBLICA	0.00	0.00	0.00	0.00	0.00	0.00
9.4	GASTOS DE LA DEUDA PÚBLICA	0.00	0.00	0.00	0.00	0.00	0.00
9.5	COSTO POR COBERTURAS	0.00	0.00	0.00	0.00	0.00	0.00
9.6	APOYOS	0.00	0.00	0.00	0.00	0.00	0.00
9.9	ADEUDOS DE EJERCICIOS FISCALES ANTERIORES (ADEFAS)	0.00	0.00	0.00	0.00	0.00	0.00
TOTAL DEL GASTO		9,717,339.00	0.10	9,717,339.10	0.00	0.00	9,717,339.10

Bajo protesta de decir verdad declaramos que los Estados Financieros y sus notas, son razonablemente correctos y son responsabilidad del emisor.


 DR. OCTAVIO FERNÁNDEZ ZAMORA
 RECTOR


 MAP NANCY GUADALUPE SANTILLÁN RABELO
 SUBDIRECTORA DE ADMINISTRACIÓN Y FINANZA


 LIC. AZUCENA GARCÍA MORALES
 JEFE DE DEPARTAMENTO DE RECURSOS FINANCIEROS, PRESUPUESTO Y CONTABILIDAD

UNIVERSIDAD TECNOLÓGICA DE POANAS
ESTADO DE CAMBIOS EN LA SITUACIÓN FINANCIERA
Al 31 de Marzo de 2023 y 2022
(Cifras en pesos)

	Origen	Aplicación
ACTIVO	313,803.11	-
ACTIVO CIRCULANTE	313,803.11	-
EFFECTIVO Y EQUIVALENTES	310,149.30	-
DERECHOS A RECIBIR EFECTIVO O EQUIVALENTES	3,653.81	-
DERECHOS A RECIBIR BIENES O SERVICIOS	-	-
INVENTARIOS	-	-
ALMACENES	-	-
ESTIMACIÓN POR PÉRDIDAS O DETERIORO DE	-	-
ACTIVOS CIRCULANTES	-	-
OTROS ACTIVOS CIRCULANTES	-	-
ACTIVO NO CIRCULANTE	-	-
INVERSIONES FINANCIERAS A LARGO PLAZO	-	-
DERECHOS A RECIBIR EFECTIVO O EQUIVALENTES A LARGO PLAZO	-	-
BIENES INMUEBLES, INFRAESTRUCTURA Y CONSTRUCCIONES EN PROCESO	-	-
BIENES MUEBLES	-	-
ACTIVOS INTANGIBLES	-	-
DEPRECIACIÓN, DETERIORO Y AMORTIZACIÓN ACUMULADA DE BIENES	-	-
ACTIVOS DIFERIDOS	-	-
ESTIMACIÓN POR PÉRDIDA O DETERIORO DE	-	-
ACTIVOS NO CIRCULANTES	-	-
OTROS ACTIVOS NO CIRCULANTES	-	-
PASIVO	-	392,214.41
PASIVO CIRCULANTE	-	392,214.41
CUENTAS POR PAGAR A CORTO PLAZO	-	392,214.41
DOCUMENTOS POR PAGAR A CORTO PLAZO	-	-
PORCIÓN A CORTO PLAZO DE LA DEUDA PÚBLICA A LARGO PLAZO	-	-
TÍTULOS Y VALORES A CORTO PLAZO	-	-
PASIVOS DIFERIDOS A CORTO PLAZO	-	-
FONDOS Y BIENES DE TERCEROS EN GARANTÍA Y/O ADMINISTRACIÓN A CORTO PLAZO	-	-
PROVISIONES A CORTO PLAZO	-	-
OTROS PASIVOS A CORTO PLAZO	-	-
PASIVO NO CIRCULANTE	-	-
CUENTAS POR PAGAR A LARGO PLAZO	-	-
DOCUMENTOS POR PAGAR A LARGO PLAZO	-	-
DEUDA PÚBLICA A LARGO PLAZO	-	-
PASIVOS DIFERIDOS A LARGO PLAZO	-	-
FONDOS Y BIENES DE TERCEROS EN GARANTÍA Y/O ADMINISTRACIÓN A LARGO PLAZO	-	-
PROVISIONES A LARGO PLAZO	-	-

HACIENDA PÚBLICA/PATRIMONIO	78,411.30	-
HACIENDA PÚBLICA/PATRIMONIO CONTRIBUIDO	-	-
APORTACIONES	-	-
DONACIONES DE CAPITAL	-	-
ACTUALIZACIÓN DE LA HACIENDA PÚBLICA/PATRIMONIO	-	-
HACIENDA PÚBLICA/PATRIMONIO GENERADO	78,411.30	-
RESULTADOS DEL EJERCICIO (AHORRO / DESAHORRO)	0.10	-
RESULTADOS DE EJERCICIOS ANTERIORES REVALÚOS	-	15.08
RESERVAS	78,426.28	-
RECTIFICACIONES DE RESULTADOS DE EJERCICIOS ANTERIORES	-	-
EXCESO O INSUFICIENCIA EN LA ACTUALIZACIÓN DE LA HACIENDA PÚBLICA/PATRIMONIO	-	-
RESULTADO POR POSICIÓN MONETARIA	-	-
RESULTADO POR TENENCIA DE ACTIVOS NO MONETARIOS	-	-

Bajo protesta de decir verdad declaramos que los Estados Financieros y sus notas son razonablemente correctos y son responsabilidad del emisor.



DR. OCTAVIO FERNÁNDEZ ZAMORA
RECTOR



MAP NANCY GUADALUPE SANTILLAN RABELO
SUBDIRECTORA DE ADMINISTRACIÓN Y FINANZAS



LIC. AZUCENA GARCÍA MORALES
JEFE DE DEPARTAMENTO DE RECURSOS FINANCIEROS, PRESUPUESTO Y CONTABILIDAD

Informe de la aplicación de los recursos otorgados por la SEP. Ejercicio Fiscal 2023

I. Datos generales del subsidio otorgado.

Entidad Federativa:	Durango	Tipo de Universidad:	Universidad Tecnológica
Universidad:	UT de Poanas	Monto Federal otorgado por convenio.	\$ 9,717,339.00

II. Datos financieros.

Datos de la cuenta específica productiva para el ejercicio del recursos :

Número de cuenta CLABE:	072 202 01201181145 5	Institución financiera	BANORTE
-------------------------	-----------------------	------------------------	---------

Recursos Federales recibidos:

Mes	Fecha de Transferencia	Importe
Enero		-
Febrero		-
Marzo		-
Abril		
Mayo		
Junio		
Julio		
Agosto		
Septiembre		
Octubre		
Noviembre		
Diciembre		
TOTAL		-

III. Servidores públicos que suscriben el presente informe

Nombre completo del titular de la Rectoría de la Universidad	DR. OCTAVIO FERNÁNDEZ ZAMORA
--	------------------------------

Nombre completo del titular de la Dirección de Administración, Finanzas u homólogo	C.P. NANCY GUADALUPE SANTILLAN RABELO
--	---------------------------------------

Información complementaria Enero - Marzo

Saldo al inicio del periodo	-
Recursos recibidos:	-
Recursos pagados:	\$ -
Saldo al final del periodo	-

I. Capítulo 1000. Servicios personales.

Concepto	Plazas	Importe
Personal de mando	7	\$ -
Personal docente	45	\$ -
Personal administrativo	22	\$ -
TOTAL EROGADO DEL CAPITULO 1000		\$ -

II. Capítulo 2000 Materiales y suministros

No.	Partida Generica	Importe total por partida generica
1	2100	\$ -
2	2200	\$ -
3	2300	\$ -
4	2400	\$ -
5	2500	\$ -
6	2600	\$ -
7	2700	\$ -
8	2800	\$ -
9	2900	\$ -
TOTAL EROGADO DEL CAPITULO 2000		\$ -

III. Capítulo 3000 Servicios Generales

No.	Partida Generica	Importe total por partida generica
1	3100	\$ -
2	3200	\$ -
3	3300	\$ -
4	3400	\$ -
5	3500	\$ -
6	3600	\$ -
7	3700	\$ -
8	3800	\$ -
9	3900	\$ -
TOTAL EROGADO DEL CAPITULO 3000		\$ -

TOTAL EROGADO DEL CAPITULO 1000 \$ -

TOTAL EROGADO DEL CAPITULO 2000	\$	-
TOTAL EROGADO DEL CAPITULO 3000	\$	-
TOTAL		

IV. Matricula atendida.

Concepto	No. De Alumnos
Técnico Superior	
Universitario	188
Ingeniería /	
Licenciatura	185
Posgrados	0
TOTAL	373

Números de Programas Educativos	10
---------------------------------	----

Informe de la aplicación de los recursos otorgados por la SEP. Ejercicio Fiscal 2023

Durango		U T de Poanas			
CLABE	072 202 01201181145 5			BANORTE	
	1er Trimestre	2do Trimestre	3er Trimestre	4to Trimestre	
Recurso recibido	\$ -	\$ -	\$ -	\$ -	
Ejercido Cap. 1000	\$ -	\$ -	\$ -	\$ -	
Ejercido Cap. 2000	\$ -	\$ -	\$ -	\$ -	
Ejercido Cap. 3000	\$ -	\$ -	\$ -	\$ -	

Saldo final de los recursos otorgados en el Ejercicio Fiscal 2023 con objeto de reintegro.

Recursos disponibles en la cuenta bancaria específica al 31 de diciembre	\$ -
Recursos comprometidos al 31 de diciembre que se deberán ejercer a más tardar el 30 de marzo del año siguiente	\$ -
Importe total a reintegrar a más tardar el 15 de enero del ejercicio fiscal siguiente (A+B)	\$ -
Importe de capital a reintegrar (A)	\$ -
Rendimientos bancarios a reintegrar (B)	\$ -

El detalle de los recursos en cada uno de los trimestres corresponden a la recepción de los recursos, así como los documentos anexos al informe, son parte integrante del mismo.

La Universidad manifiesta que lleva los registros específicos respecto de la aplicación de los recursos que se presentan en este informe y sus anexos, que los montos se encuentran soportados con la documentación que comprueba plenamente y justifica el gasto, misma que se encuentra bajo su resguardo y custodia, la cual ha sido cancelada con la leyenda correspondiente y se encuentra disponible para los órganos de fiscalización y control de carácter federal y estatal que lo soliciten; así como los de carácter judicial, ya sean del fuero común y/o federal.

Lo anterior, en cumplimiento al Artículo 70 de la Ley General de Contabilidad Gubernamental, la Clausula "sexta" del convenio de apoyo Financiero y los "Criterios Generales para la Distribución del Programa Presupuestario U006" emitidos por la Subsecretaría de Educación Superior.

Los que suscriben el presente informe, en ejercicio de las facultades que les otorgan los cargos que ostentan en la Universidad, declaran bajo protesta de decir verdad que toda la información contenida en el mismo, así como los anexos que lo acompañan son ciertos y verificables en cualquier momento.

Autorizó



DR. OCTAVIO FERNÁNDEZ ZAMORA

Titular de la Rectoría

Elaboró



C.P. NANCY GUADALUPE SANTILLAN RABELO

 Titular de la Dirección de Administración, Finanzas u
 homólogo