

Las Cuevas, Durango. a 04 de abril de 2023

Oficio No. UTLD/REC/REC/090/2023

Asunto: Oficio 514.3.1.242-43-2023

Información art 37 PEF 2023

**MTRA. MARLENNE JOHVANA MENDOZA GONZÁLEZ,
DIRECTORA GENERAL DE UNIVERSIDADES TECNOLÓGICAS
Y POLITÉCNICAS,
PRESENTE.**

Por este conducto me es grato saludarle y en cumplimiento al Art. 37 del Presupuesto de Egresos de la Federación para el Ejercicio Fiscal 2023 en sus cinco fracciones, la Universidad Tecnológica de la Laguna Durango envía la información en ceros debido a que a la fecha de cierre del trimestre Enero-Marzo 2023 no se ha firmado el Convenio Específico para la Asignación de Recursos Financieros.

Agradezco de antemano su atención y me reitero a sus órdenes.

ATENTAMENTE,


**M.E. VÍCTOR ALONSO GÓMEZ HERNÁNDEZ
RECTOR**



**UNIVERSIDAD TECNOLÓGICA
DE LA LAGUNA DURANGO
CLAVE: 10MSU0027C**

c.c.p. Mtra. Evangelina de Luna Zermeño, Coordinadora Técnica de Administración – SES.
Lic. José Luis Márquez Hernández, Director de Administración y Finanzas - DGUTyP.
Archivo

Elaboró: AAAG



DESTINO DE LOS RECURSOS FEDERALES QUE RECIBEN UNIVERSIDADES E INSTITUCIONES DE EDUCACIÓN MEDIA SUPERIOR Y SUPERIOR

En términos del artículo 37, fracción IV del Decreto de Presupuesto de Egresos de la Federación para el Ejercicio Fiscal 2023

Estado de situación financiera

Cifras acumuladas desde enero al periodo que se reporta


**Fracción IV
Situación Financiera**

Trimestre: Primer trimestre 2023

1. Estados de situación financiera
2. Analítico de ingresos
2. Analítico de egresos
3. Estado de origen y aplicación de los recursos públicos Federales

Nota aclaratoria: Favor de respetar la estructura de las columnas y fórmulas establecidas en el formato. **No se considerará si se detecta alguna modificación.**


Elaboró
CP. Alma Alicia Adams González
Jefa de Contabilidad


CP. María Elena Sánchez Pérez Gavilán
Directora de Administración y Finanzas


Autonómico
ME. Víctor Abascal-Cózar Hernández
Rector



UNIVERSIDAD TECNOLÓGICA DE LA LAGUNA DURANGO
ESTADO DE SITUACIÓN FINANCIERA
Al 31 de Marzo de 2023 y 2022
 (Cifras en pesos)

	2023	2022	2023	2022
ACTIVO				
ACTIVO CIRCULANTE				
EFFECTIVO Y EQUIVALENTES	17,236,972.85	19,098,335.61	11,113,416.38	11,496,035.64
DERECHOS A RECIBIR EFECTIVO O EQUIVALENTES A LARGO PLAZO	209,563.03	19,853.88	0.00	0.00
DERECHOS A RECIBIR BIENES O SERVICIOS	66,458.92	66,458.92	0.00	0.00
INVENTARIOS	0.00	0.00	0.00	0.00
ALMACENES	0.00	0.00	118,007.37	170,998.06
ESTIMACIÓN POR PÉRDIDAS O DETERIORO DE BIENES INMUEBLES, INFRAESTRUCTURA Y CONSTRUCCIONES EN PROCESO	0.00	0.00	1,685,512.28	2,589,730.73
ACTIVOS CIRCULANTES	0.00	0.00	0.00	0.00
OTROS ACTIVOS CIRCULANTES	0.00	0.00	0.00	0.00
TOTAL DE ACTIVOS CIRCULANTES	17,512,994.80	19,184,648.41	12,916,936.03	14,256,764.43
ACTIVO NO CIRCULANTE				
INVERSIONES FINANCIERAS A LARGO PLAZO	0.00	0.00	0.00	0.00
DERECHOS A RECIBIR EFECTIVO O EQUIVALENTES A LARGO PLAZO	0.00	0.00	0.00	0.00
BIENES INMUEBLES, INFRAESTRUCTURA Y CONSTRUCCIONES EN PROCESO	192,892,097.30	159,179,756.32	0.00	0.00
BIENES MUEBLES	49,339,923.52	49,321,190.52	0.00	0.00
ACTIVOS INTANGIBLES	270,140.00	270,140.00	0.00	0.00
DEPRECIACIÓN, DETERIORO Y AMORTIZACIÓN ACUMULADA DE BIENES	-69,149,551.94	-67,880,709.44	0.00	0.00
ACTIVOS DIFERIDOS	0.00	0.00	0.00	0.00
ESTIMACIÓN POR PÉRDIDA O DETERIORO DE BIENES INMUEBLES, INFRAESTRUCTURA Y CONSTRUCCIONES EN PROCESO	0.00	0.00	0.00	0.00
OTROS ACTIVOS NO CIRCULANTES	0.00	0.00	0.00	0.00
TOTAL DE ACTIVOS NO CIRCULANTES	173,352,608.88	140,890,377.40	216,728,529.04	183,016,188.06
PASIVO				
PASIVO CIRCULANTE				
CUENTAS POR PAGAR A CORTO PLAZO				
DOCUMENTOS POR PAGAR A CORTO PLAZO				
FORCIÓN A CORTO PLAZO DE LA DEUDA PÚBLICA A LARGO PLAZO				
TÍTULOS Y VALORES A CORTO PLAZO				
PASIVOS DIFERIDOS A CORTO PLAZO				
FONDOS Y BIENES DE TERCEROS EN GARANTÍA Y/O ADMINISTRACIÓN A CORTO PLAZO				
PROVISIONES A CORTO PLAZO				
OTROS PASIVOS A CORTO PLAZO				
TOTAL DE PASIVOS CIRCULANTES				
PASIVO NO CIRCULANTE				
CUENTAS POR PAGAR A LARGO PLAZO				
DOCUMENTOS POR PAGAR A LARGO PLAZO				
DEUDA PÚBLICA A LARGO PLAZO				
PASIVOS DIFERIDOS A LARGO PLAZO				
FONDOS Y BIENES DE TERCEROS EN GARANTÍA Y/O ADMINISTRACIÓN A LARGO PLAZO				
PROVISIONES A LARGO PLAZO				
TOTAL DE PASIVOS NO CIRCULANTES				
TOTAL DEL PASIVO				
HACIENDA PÚBLICA / PATRIMONIO				
HACIENDA PÚBLICA/PATRIMONIO CONTRIBUIDO				
APORTACIONES				
DONACIONES DE CAPITAL				
ACTUALIZACIÓN DE LA HACIENDA PÚBLICA/PATRIMONIO				
HACIENDA PÚBLICA/PATRIMONIO GENERADO				

RESULTADOS DEL EJERCICIO (AHORRO / DESAHORRO)	-1,581,934.71		-4,713,823.31
RESULTADOS DE EJERCICIOS ANTERIORES	-37,197,926.68		-32,484,103.37
REVALUOS	0.00		0.00
RESERVAS	0.00		0.00
RECTIFICACIONES DE RESULTADOS DE EJERCICIOS ANTERIORES	0.00		0.00
EXCESO O INSUFICIENCIA EN LA ACTUALIZACIÓN DE LA HACIENDA PÚBLICA/PATRIMONIO	0.00		0.00
RESULTADO POR POSICIÓN MONETARIA	0.00		0.00
RESULTADO POR TENENCIA DE ACTIVOS NO MONETARIOS	0.00		0.00
TOTAL HACIENDA PÚBLICA/PATRIMONIO.....	177,948,667.65		145,818,261.38
TOTAL DEL PASIVO Y HACIENDA PÚBLICA/PATRIMONIO...	190,865,603.68	160,075,025.81	160,075,025.81

Bajo protesta de decir verdad declaramos que los Estados Financieros y sus notas,
son razonablemente correctos y son responsabilidad del emisor.



CP. MARIA ELENA SANCHEZ PEREZ GAVILAN
DIRECTORA DE ADMINISTRACION Y FINANZAS


CP. ALMA ALICIA ADAME GONZALEZ
JEFE DE CONTRABILIDAD

	Ingreso Estimado (1)	Ampliaciones/ Reducciones (2)	Ingreso Modificado (3=1+2)	Ingreso Devengado (4)	Ingreso Recaudado (5)	Diferencia (6=5-1)
FONDOS DIST. DE APORT TRANSFERENCIAS, ASIGNACIONES, SUBSIDIOS Y SUBVENCIONES, Y PENSIONES Y JUBILACIONES	0.00	0.00	0.00	0.00	0.00	0.00
INGRESOS DE LOS ENTES PÚBLICOS DE LOS PODERES LEGISLATIVO Y JUDICIAL, DE LOS ÓRGANOS AUTÓNOMOS Y DEL SECTOR PARAESTATAL O PARAMUNICIPAL, ASÍ COMO DE LAS EMPRESAS PRODUCTIVAS DEL ESTADO	41,623,277.00	0.00	41,623,277.00	6,556,111.64	6,556,111.64	-35,067,165.36
CUOTAS Y APORTACIONES DE SEGURIDAD SOCIAL	0.00	0.00	0.00	0.00	0.00	0.00
PRODUCTOS	0.00	0.00	0.00	0.00	0.00	0.00
INGRESOS POR VENTAS DE BIENES, PRESTACIÓN DE SERVICIOS Y OTROS INGRESOS	6,184,595.00	0.00	6,184,595.00	1,597,048.64	1,597,048.64	-4,587,546.36
TRANSFERENCIAS, ASIGNACIONES, SUBSIDIOS Y SUBVENCIONES, Y PENSIONES Y JUBILACIONES	35,438,682.00	0.00	35,438,682.00	4,959,063.00	4,959,063.00	-30,479,619.00
INGRESOS DERIVADOS DE FINANCIAMIENTO	0.00	3,478,503.09	3,478,503.09	0.00	0.00	0.00
INGRESOS DERIVADOS DE FINANCIAMIENTOS	0.00	3,478,503.09	3,478,503.09	0.00	0.00	0.00
TOTAL	41,623,277.00	3,478,503.09	45,101,780.09	6,556,111.64	6,556,111.64	
				Ingresos Excedentes		0.00
				=		
				=		

Bajo protesta de decir verdad de clararnos que los Estados Financieros y sus notas, son razonablemente correctos y son responsabilidad del emisor.


CP. MARIA ELENA SANCHEZ PEREZ GAVILAN
DIRECTORA DE ADMINISTRACION Y FINANZAS


CP. ALMA ALICIA ADAME GONZALEZ
JEFE DE CONTABILIDAD

UNIVERSIDAD TECNOLÓGICA DE LA LAGUNA DURANGO


ESTADO ANALÍTICO DEL EJERCICIO DEL PRESUPUESTO DE EGRESOS
CLASIFICACIÓN POR OBJETO DEL GASTO (CAPÍTULO Y CONCEPTO)
Del 1 de Enero al 31 de Marzo de 2023
(Cifras en pesos)

Concepto	Egreso Aprobado (1)		Aplicaciones/Reducciones (2)		Egreso Modificado (3=1+2)		Egreso Devengado (4)		Egreso Pagado (5)		Subejercicio (6=3-4)
1 SERVICIOS PERSONALES	23,301,171.37		478,956.00		23,780,127.37		5,145,717.25		4,674,293.15		18,634,410.12
1.1 REMUNERACIONES AL PERSONAL DE CARÁCTER PERMANENTE	0.00		0.00		0.00		0.00		0.00		0.00
1.2 REMUNERACIONES AL PERSONAL DE CARÁCTER TRANSITORIO	16,335,133.33		0.00		16,335,133.33		3,647,458.13		3,647,458.13		12,687,675.20
1.3 REMUNERACIONES ADICIONALES Y ESPECIALES	2,780,073.71		0.00		2,780,073.71		85,900.50		85,900.50		2,694,173.21
1.4 SEGURIDAD SOCIAL	3,121,366.00		0.00		3,121,366.00		682,989.55		211,565.45		2,438,376.45
1.5 OTRAS PRESTACIONES SOCIALES Y ECONÓMICAS	1,063,354.81		478,956.00		1,542,310.81		729,369.07		729,369.07		812,941.74
1.6 PREVISIONES	1,243.52		0.00		1,243.52		0.00		0.00		1,243.52
1.7 PAGO DE ESTÍMULOS A SERVIDORES PÚBLICOS	0.00		0.00		0.00		0.00		0.00		0.00
2 MATERIALES Y SUMINISTROS	1,563,000.00		0.00		1,563,000.00		156,308.26		156,308.26		1,406,691.74
2.2 ALIMENTOS Y UTENSILIOS	106,150.00		0.00		106,150.00		15,141.11		15,141.11		91,008.89
2.3 MATERIAS PRIMAS Y MATERIALES DE PRODUCCIÓN Y COMERCIALIZACIÓN	0.00		0.00		0.00		0.00		0.00		0.00
2.4 MATERIALES Y ARTÍCULOS DE CONSTRUCCIÓN Y DE REPARACIÓN	59,000.00		0.00		59,000.00		2,532.69		2,532.69		56,467.31
2.5 PRODUCTOS QUÍMICOS, FARMACÉUTICOS Y DE LABORATORIO	26,135.00		0.00		26,135.00		0.00		0.00		26,135.00
2.6 COMBUSTIBLES, LUBRICANTES Y ADITIVOS	259,000.00		0.00		259,000.00		25,087.16		25,087.16		233,912.84
2.7 VESTUARIO, BLANCOS, PRENDAS DE PROTECCIÓN Y ARTÍCULOS DEPORTIVOS	153,850.00		0.00		153,850.00		12,679.02		12,679.02		141,170.98
2.8 MATERIALES Y SUMINISTROS PARA SEGURIDAD	0.00		0.00		0.00		0.00		0.00		0.00
2.9 HERRAMIENTAS, REFACCIONES Y ACCESORIOS MENORES	156,865.00		0.00		156,865.00		11,561.61		11,561.61		145,303.39
3 SERVICIOS GENERALES	16,759,105.63		2,952,547.09		19,711,652.72		1,567,200.14		1,567,200.14		18,144,452.58
3.1 SERVICIOS BÁSICOS	837,955.50		0.00		837,955.50		144,126.55		144,126.55		693,828.95
3.2 SERVICIOS DE ARRENDAMIENTO	691,581.51		751,757.76		1,443,339.27		587,288.27		587,288.27		856,051.00
3.3 SERVICIOS PROFESIONALES, CIENTÍFICOS, TÉCNICOS Y OTROS SERVICIOS	4,729,470.16		56,478.45		4,785,948.61		421,704.07		421,704.07		4,364,244.54
3.4 SERVICIOS FINANCIEROS, BANCARIOS Y COMERCIALES	457,846.55		0.00		457,846.55		12,733.90		12,733.90		445,112.65

6.3	PROYECTOS PRODUCTIVOS Y ACCIONES DE FOMENTO	0.00	0.00	0.00	0.00	0.00	0.00	0.00	0.00	0.00
7	INVERSIONES FINANCIERAS Y OTRAS PROVISIONES	0.00	0.00	0.00	0.00	0.00	0.00	0.00	0.00	0.00
7.1	INVERSIONES PARA EL FOMENTO DE ACTIVIDADES PRODUCTIVAS	0.00	0.00	0.00	0.00	0.00	0.00	0.00	0.00	0.00
7.2	ACCIONES Y PARTICIPACIONES DE CAPITAL	0.00	0.00	0.00	0.00	0.00	0.00	0.00	0.00	0.00
7.3	COMPRA DE TÍTULOS Y VALORES	0.00	0.00	0.00	0.00	0.00	0.00	0.00	0.00	0.00
7.4	CONCESIÓN DE PRÉSTAMOS	0.00	0.00	0.00	0.00	0.00	0.00	0.00	0.00	0.00
7.5	INVERSIONES EN FIDEICOMISOS, MANDATOS Y OTROS ANÁLOGOS	0.00	0.00	0.00	0.00	0.00	0.00	0.00	0.00	0.00
7.6	OTRAS INVERSIONES FINANCIERAS	0.00	0.00	0.00	0.00	0.00	0.00	0.00	0.00	0.00
7.9	PROVISIONES PARA CONTINGENCIAS Y OTRAS EROGACIONES ESPECIALES	0.00	0.00	0.00	0.00	0.00	0.00	0.00	0.00	0.00
8	PARTICIPACIONES Y APORTACIONES	0.00	0.00	0.00	0.00	0.00	0.00	0.00	0.00	0.00
8.1	PARTICIPACIONES	0.00	0.00	0.00	0.00	0.00	0.00	0.00	0.00	0.00
8.3	APORTACIONES	0.00	0.00	0.00	0.00	0.00	0.00	0.00	0.00	0.00
8.5	CONVENIOS	0.00	0.00	0.00	0.00	0.00	0.00	0.00	0.00	0.00
9	DEUDA PÚBLICA	0.00	0.00	0.00	0.00	0.00	0.00	0.00	0.00	0.00
9.1	AMORTIZACIÓN DE LA DEUDA PÚBLICA	0.00	0.00	0.00	0.00	0.00	0.00	0.00	0.00	0.00
9.2	INTERESES DE LA DEUDA PÚBLICA	0.00	0.00	0.00	0.00	0.00	0.00	0.00	0.00	0.00
9.3	COMISIONES DE LA DEUDA PÚBLICA	0.00	0.00	0.00	0.00	0.00	0.00	0.00	0.00	0.00
9.4	GASTOS DE LA DEUDA PÚBLICA	0.00	0.00	0.00	0.00	0.00	0.00	0.00	0.00	0.00
9.5	COSTO POR COBERTURAS	0.00	0.00	0.00	0.00	0.00	0.00	0.00	0.00	0.00
9.6	APOYOS	0.00	0.00	0.00	0.00	0.00	0.00	0.00	0.00	0.00
9.9	ADEUDOS DE EJERCICIOS FISCALES ANTERIORES (ADEFAS)	0.00	0.00	0.00	0.00	0.00	0.00	0.00	0.00	0.00
TOTAL DEL GASTO		41,623,277.00	3,478,503.09	45,101,780.09	6,887,958.65	6,416,534.55	38,213,821.44			

Bajo protesta de decir verdad declaramos que los Estados Financieros y sus notas, son razonablemente correctos y son responsabilidad del emisor.


CP. MARIA ELENA SANCHEZ PEREZ GAVILAN
DIRECTORA DE ADMINISTRACIÓN Y FINANZAS


CP. ALMA ALICIA ADAME GONZALEZ
JEFE DE CONTABILIDAD



UNIVERSIDAD TECNOLÓGICA DE LA LAGUNA DURANGO
ESTADO DE CAMBIOS EN LA SITUACIÓN FINANCIERA
Al 31 de Marzo de 2023 y 2022
(Cifras en pesos)

	Origen	Aplicación
ACTIVO	-	30,790,577.87
ACTIVO CIRCULANTE	1,671,653.61	-
EFFECTIVO Y EQUIVALENTES	1,861,362.76	-
DERECHOS A RECIBIR EFECTIVO O EQUIVALENTES	-	189,709.15
DERECHOS A RECIBIR BIENES O SERVICIOS	-	-
INVENTARIOS	-	-
ALMACENES	-	-
ESTIMACIÓN POR PÉRDIDAS O DETERIORO DE ACTIVOS CIRCULANTES	-	-
OTROS ACTIVOS CIRCULANTES	-	-
ACTIVO NO CIRCULANTE	-	32,462,231.48
INVERSIONES FINANCIERAS A LARGO PLAZO	-	-
DERECHOS A RECIBIR EFECTIVO O EQUIVALENTES A LARGO PLAZO	-	-
BIENES INMUEBLES, INFRAESTRUCTURA Y CONSTRUCCIONES EN PROCESO	-	33,712,340.98
BIENES MUEBLES	-	18,733.00
ACTIVOS INTANGIBLES	-	-
DEPRECIACIÓN, DETERIORO Y AMORTIZACIÓN ACUMULADA DE BIENES	1,268,842.50	-
ACTIVOS DIFERIDOS	-	-
ESTIMACIÓN POR PÉRDIDA O DETERIORO DE ACTIVOS NO CIRCULANTES	-	-
OTROS ACTIVOS NO CIRCULANTES	-	-
PASIVO	-	1,339,828.40
PASIVO CIRCULANTE	-	1,339,828.40
CUENTAS POR PAGAR A CORTO PLAZO	-	382,619.26
DOCUMENTOS POR PAGAR A CORTO PLAZO	-	-
PORCIÓN A CORTO PLAZO DE LA DEUDA PÚBLICA A LARGO PLAZO	-	-
TÍTULOS Y VALORES A CORTO PLAZO	-	-
PASIVOS DIFERIDOS A CORTO PLAZO	-	52,990.69
FONDOS Y BIENES DE TERCEROS EN GARANTÍA Y/O ADMINISTRACIÓN A CORTO PLAZO	-	904,218.45
PROVISIONES A CORTO PLAZO	-	-

OTROS PASIVOS A CORTO PLAZO	-	-
PASIVO NO CIRCULANTE	-	-
CUENTAS POR PAGAR A LARGO PLAZO	-	-
DOCUMENTOS POR PAGAR A LARGO PLAZO	-	-
DEUDA PÚBLICA A LARGO PLAZO	-	-
PASIVOS DIFERIDOS A LARGO PLAZO	-	-
FONDOS Y BIENES DE TERCEROS EN GARANTÍA Y/O ADMINISTRACIÓN A LARGO PLAZO	-	-
PROVISIONES A LARGO PLAZO	-	-
HACIENDA PÚBLICA/PATRIMONIO	32,130,406.27	-
HACIENDA PÚBLICA/PATRIMONIO CONTRIBUIDO	33,712,340.98	-
APORTACIONES	-	-
DONACIONES DE CAPITAL	33,712,340.98	-
ACTUALIZACIÓN DE LA HACIENDA PÚBLICA/PATRIMONIO	-	-
HACIENDA PÚBLICA/PATRIMONIO GENERADO	-	1,581,934.71
RESULTADOS DEL EJERCICIO (AHORRO / DESAHORRO)	3,131,888.60	-
RESULTADOS DE EJERCICIOS ANTERIORES	-	4,713,823.31
REVALÚOS	-	-
RESERVAS	-	-
RECTIFICACIONES DE RESULTADOS DE EJERCICIOS ANTERIORES	-	-
EXCESO O INSUFICIENCIA EN LA ACTUALIZACIÓN DE LA HACIENDA PÚBLICA/PATRIMONIO	-	-
RESULTADO POR POSICIÓN MONETARIA	-	-
RESULTADO POR TENENCIA DE ACTIVOS NO MONETARIOS	-	-

Bajo protesta de decir verdad declaramos que los Estados Financieros y sus notas
son razonablemente correctos y son responsabilidad del emisor.


CP. MARIA ELENA SANCHEZ PEREZ GAVILAN
DIRECTORA DE ADMINISTRACION Y FINANZAS


CP. ALMA ALICIA ADAME GONZALEZ
JEFE DE CONTABILIDAD

DESTINO DE LOS RECURSOS FEDERALES QUE RECIBEN UNIVERSIDADES E INSTITUCIONES DE EDUCACIÓN MEDIA SUPERIOR Y SUPERIOR

En términos del artículo 37, fracción V del Decreto de Presupuesto de Egresos de la Federación para el Ejercicio Fiscal 2023

Programas y cumplimiento de metas

Cifras acumuladas desde enero al periodo que se reporta

Fracción V

Información sobre la matrícula de inicio y fin de cada ciclo escolar

Universidad / Institución	Ciclo escolar	Inicio ó Fin	Número de Alumnos	Nivel Educativo (Media Superior o superior)	Tipo de Servicio o Subistema
---------------------------	---------------	--------------	-------------------	--	------------------------------

Universidad Tecnológica de La Laguna Durango	septiembre 2022 - agosto 2023	inicio	699	superior	Universidades Tecnológicas y Politécnicas
--	-------------------------------	--------	-----	----------	---

Nota aclaratoria: Favor de respetar la estructura de las columnas y fórmulas establecidas en el formato. No se considerará si se detecta alguna modificación.

Elaboró
Ing. Diego Armando Nalda Solís
Jefe de calidad y seguimiento

Revisó
Ing. Rogelio Torres Espino
Director de Planeación y Calidad

Autorizó
M.E. Víctor Alonso Gómez Hernández
Rector



Informe de la aplicación de los recursos otorgados por la SEP. Ejercicio Fiscal 2023

Durango		U T de la Laguna Durango			
CLABE	0	0			
	1er Trimestre	2do Trimestre	3er Trimestre	4to Trimestre	
Recurso recibido	\$ -	\$ -	\$ -	\$ -	
Ejercido Cap. 1000	\$ -	\$ -	\$ -	\$ -	
Ejercido Cap. 2000	\$ -	\$ -	\$ -	\$ -	
Ejercido Cap. 3000	\$ -	\$ -	\$ -	\$ -	

Saldo final de los recursos otorgados en el Ejercicio Fiscal 2022 con objeto de reintegro.

Recursos disponibles en la cuenta bancaria específica al 31 de diciembre	\$ -
Recursos comprometidos al 31 de diciembre que se deberán ejercer a más tardar el 30 de marzo del año siguiente	\$ -
Importe total a reintegrar a más tardar el 15 de enero del ejercicio fiscal siguiente (A+B)	\$ -
Importe de capital a reintegrar (A)	\$ -
Rendimientos bancarios a reintegrar (B)	\$ -

El detalle de los recursos en cada uno de los trimestres corresponden a la recepción de los recursos, así como los documentos anexos al informe, son parte integrante del mismo.

La Universidad manifiesta que lleva los registros específicos respecto de la aplicación de los recursos que se presentan en este informe y sus anexos, que los montos se encuentran soportados con la documentación que comprueba plenamente y justifica el gasto, misma que se encuentra bajo su resguardo y custodia, la cual ha sido cancelada con la leyenda correspondiente y se encuentra disponible para los órganos de fiscalización y control de carácter federal y estatal que lo soliciten; así como los de carácter judicial, ya sean del fuero común y/o federal.

Lo anterior, en cumplimiento al Artículo 70 de la Ley General de Contabilidad Gubernamental, la Clausula "sexta" del convenio de apoyo Financiero y los "Criterios Generales para la Distribución del Programa Presupuestario U006" emitidos por la Subsecretaría de Educación Superior.

Los que suscriben el presente informe, en ejercicio de las facultades que les otorgan los cargos que ostentan en la Universidad, declaran bajo protesta de decir verdad que toda la información contenida en el mismo, así como los anexos que lo acompañan son ciertos y verificables en cualquier momento.

Autorizó

ME. Víctor Alonso Gómez Hernández

Titular de la Rectoría

Elaboró

CP. María Elena Sánchez Pérez Gavilán

Titular de la Dirección de Administración, Finanzas u homólogo