



SEP
SECRETARÍA DE
EDUCACIÓN PÚBLICA



DURANGO
GOBIERNO DEL ESTADO
SEED
SECRETARÍA DE EDUCACIÓN
DEL ESTADO DE DURANGO



“Año 2023. Centenario de la muerte de Francisco Villa”

Gómez Palacio, Dgo. A 04 de abril del 2023

Oficio No. RUPGP-062/2023

Asunto: ART. 37 del PEF 2023 1er. Trimestre

Mtra. Marlenne Johvana Mendoza González

Directora General de Universidades Tecnológicas y Politécnicas
Ciudad de México.

Reciba un cordial saludo, y por este medio le hacemos envío de los archivos del Art. 37 del PEF 2023 correspondientes al primer trimestre del año presente, de la Universidad Politécnica de Gómez Palacio. La información enviada es la siguiente:

- Un archivo en formato PDF, con los nuevos formatos del ART. 37 PEF 2023, que contiene las fracciones I, II, III, IV, V y los estados financieros formalizados.
- Un archivo en formato Excel, con los nuevos formatos del ART. 37 PEF 2023, que contiene las fracciones I, II, III, IV, V y los estados financieros
- Un archivo en formato PDF, del archivo Formato de seguimiento complementario a U006 con las pestañas de “Informe de la aplicación de los recursos otorgados por la SEP, Ejercicio Fiscal 2023”, “la hoja de “Información complementaria Enero – Marzo” y, la pestaña “IMPRIMIR”.
- Un archivo de Formato de seguimiento complementario a U006 en formato excel.

Sin más por el momento, me despido enviándole la más atenta y distinguida de mis consideraciones.

ATENTAMENTE

Mtro. Carlos Gerardo Landeros Araujo
Rector

Ccp: C.P. Javier Arvizu Serapio - Coordinación General de Universidades Tecnológicas y Politécnicas
Lic. Luz Adriana Posada Tintor – Secretaria Administrativa UPGOP
nzm



Carretera El Vergel – La Torreña Km. 0 820, Localidad
El Vergel, Gómez Palacio, Durango, México.
Teléfono: (871) 192 2700

Fracción II
Costo de la nómina del personal docente, no docente, administrativo y manual

Universidad / Institución	Categoría	Estructura de la Plantilla				Tipo de personal I /	Costo unitario bruto (pesos)				Responsabilidad (laboral)	Ubicación	Costo total de la plantilla (pesos)			
		Enero	Febrero	Marzo	Marzo		Enero	Febrero	Marzo	Marzo			Enero	Febrero	Marzo	Acumulado Enero-marzo
Universidad Politécnica de Gómez Palacio	RECTOR	58,927.99	58,927.99	58,927.99	1	1	1	1	1	DIRECTIVO	DURANGO	58,927.99	58,927.99	58,927.99	176,783.97	
	SECRETARIO ACADEMICO	36,770.84	36,770.84	36,770.84	1	1	1	1	1	DIRECTIVO	DURANGO	36,770.84	36,770.84	36,770.84	110,372.52	
	SECRETARIO ADMINISTRATIVO	36,770.84	36,770.84	36,770.84	1	1	1	1	1	DIRECTIVO	DURANGO	36,770.84	36,770.84	36,770.84	110,372.52	
	DIRECTORA DE AREA DE VINCULACION	36,770.84	36,770.84	36,770.84	1	1	1	1	1	DIRECTIVO	DURANGO	36,770.84	36,770.84	36,770.84	110,372.52	
	CONTRALOR INTERNO	18,975.90	18,975.90	18,975.90	1	1	1	1	1	DIRECTIVO	DURANGO	18,975.90	18,975.90	18,975.90	56,927.70	
	JEFE DE DEPARTAMENTO	14,340.61	14,340.61	14,340.61	12	13	13	13	13	ATM	DURANGO	172,087.32	186,427.93	186,427.93	544,943.18	
	ASISTENTE DE RECTORIA	10,379.94	10,379.94	10,379.94	1	1	1	1	1	ATM	DURANGO	10,379.94	10,379.94	10,379.94	31,139.82	
	TECNICO PROFESIONISTA	10,356.88	10,356.88	10,356.88	11	11	11	11	11	ATM	DURANGO	113,925.68	113,925.68	113,925.68	341,777.04	
	ASISTENTE DE DIRECCION / ADMINISTRACION	9,560.31	9,560.31	9,560.31	6	6	6	6	6	ATM	DURANGO	57,361.86	57,361.86	57,361.86	172,085.58	
	ENFERMERA	8,936.26	8,936.26	8,936.26	1	1	1	1	1	ATM	DURANGO	8,936.26	8,936.26	8,936.26	26,808.78	
	TECNICO ASISTENTE / BIBLIOTECARIO	8,557.88	8,557.88	8,557.88	4	4	4	4	4	ATM	DURANGO	34,231.52	34,231.52	34,231.52	102,694.56	
	ASISTENTE DE JEFE DE DEPARTAMENTO	8,009.29	8,009.29	8,009.29	1	1	1	1	1	ATM	DURANGO	8,009.29	8,009.29	8,009.29	24,027.16	
	TECNICO DE MANTENIMIENTO	7,568.74	7,568.74	7,568.74	2	2	2	2	2	ATM	DURANGO	15,137.48	15,137.48	15,137.48	45,472.44	
DIRECTOR DE PROGRAMA ACADEMICO	23,545.86	23,545.86	23,545.86	5	5	5	5	5	DIRECTIVO / ATM	DURANGO	117,729.30	117,729.30	117,729.30	353,187.90		
PROFESOR DE ASIGNATURA "A" (H/S/M)	404.29	404.29	404.29	71	72	72	72	72	ATM	DURANGO	28,704.59	29,108.88	29,108.88	85,709.48		
PROFESOR DE ASIGNATURA "B" (H/S/M)	519.05	519.05	519.05	12	12	12	12	12	ATM	DURANGO	6,228.60	6,228.60	6,228.60	18,685.80		
PROFESOR DE ASIGNATURA "C" (H/S/M)	661.11	661.11	661.11	3	3	3	3	3	ATM	DURANGO	1,983.33	1,983.33	1,983.33	5,949.99		
PROFESOR INVESTIGADOR TITULAR "A"	16,525.48	16,525.48	16,525.48	11	11	11	11	11	ATM	DURANGO	181,780.28	181,780.28	181,780.28	545,340.84		
PROFESOR INVESTIGADOR TITULAR "B"	26,768.11	26,768.11	26,768.11	2	3	3	3	3	ATM	DURANGO	53,536.22	80,304.33	80,304.33	214,144.88		
Total		334,350.22	334,350.22	334,350.22	147.00	150.00	150.00	150.00				988,248.06	1,089,761.09	1,079,608.47	3,117,617.64	

Nota: Favor de respetar la estructura de las columnas y formula establecidas en los formatos. En caso contrario se omite su cumplimiento


Nota importante: A la fecha de este informe, no se tiene recibido recurso por subsidio federal derivado de que aun no se cuenta con el convenio de colaboración firmado; por lo que la nómina de los meses de enero a marzo, el pago ha sido realizado con recurso estatal.


 C. P. Narciso Zúñiga Meoño Ramirez
 Jefe de Depto. de Recursos Financieros

Elaboró


 Mtra. Luz Adriana Posada Timor
 Secretaria Administrativa

Revisó


 Mtro. Carlos Gerardo Landeros Araujo
 Rector

Autorizó

DESTINO DE LOS RECURSOS FEDERALES QUE RECIBEN UNIVERSIDADES E INSTITUCIONES DE EDUCACIÓN MEDIA SUPERIOR Y SUPERIOR
En términos del artículo 37, fracción IV del Decreto de Presupuesto de Egresos de la Federación para el Ejercicio Fiscal 2023


Estado de situación financiera

Cifras acumuladas desde enero al periodo que se reporta

Fracción IV
Situación Financiera

Trimestre: Primer trimestre 2023.


1. Estados de situación financiera
2. Analfítico de ingresos y egresos
3. Estado de origen y aplicación de los recursos públicos Federales


C.P. Narcisca Xilgey Miertrán Ramírez
Jefa de Opto. de Recursos Financieros

Elaboró


Mtra. Luz Adriana Posada Tintor
Secretaría Administrativa

Revisó


Mtro. Carlos Gerardo Landeros Araujo
Rector

Autorizó

Nota: Favor de respetar la estructura de las columnas y forma establecidas en los formatos. En caso contrario se omite su cumplimiento.

ESTADO DE SITUACIÓN FINANCIERA
Al 31 de Marzo de 2023 y 2022
(Cifras en pesos)

SUBSIDIO FEDERAL

	2023	2022	2023	2022
ACTIVO				
ACTIVO CIRCULANTE				
EFFECTIVO Y EQUIVALENTES	8,841,002.53	9,990,300.63	0.00	3,055,361.44
DERECHOS A RECIBIR EFFECTIVO O EQUIVALENTES	0.00	36,236.80	0.00	0.00
DERECHOS A RECIBIR BIENES O SERVICIOS	0.00	0.00	0.00	0.00
INVENTARIOS	0.00	0.00	0.00	0.00
ALMACENES	0.00	0.00	0.00	0.00
ESTIMACIÓN POR PÉRDIDAS O DETERIORO DE	0.00	0.00	0.00	0.00
ACTIVOS CIRCULANTES	0.00	0.00	0.00	0.00
OTROS ACTIVOS CIRCULANTES	0.00	0.00	0.00	0.00
TOTAL DE ACTIVOS CIRCULANTES	8,841,002.53	10,026,537.43	0.00	3,055,361.44
ACTIVO NO CIRCULANTE				
INVERSIONES FINANCIERAS A LARGO PLAZO	0.00	0.00	0.00	0.00
DERECHOS A RECIBIR EFFECTIVO O EQUIVALENTES A LARGO PLAZO	0.00	0.00	0.00	0.00
BIENES INMUEBLES, INFRAESTRUCTURA Y CONSTRUCCIONES EN PROCESO	0.00	0.00	0.00	0.00
BIENES MUEBLES	1,587,080.00	1,587,080.00	1,571,189.92	1,571,189.92
ACTIVOS INTANGIBLES	0.00	0.00	0.00	0.00
DEPRECIACIÓN, DETERIORO Y AMORTIZACIÓN	0.00	0.00	7,269,752.21	5,399,925.67
ACUMULADA DE BIENES	0.00	0.00	0.00	0.00
ACTIVOS DIFERIDOS	0.00	0.00	8,840,942.13	6,971,115.59
ESTIMACIÓN POR PERDIDA O DETERIORO DE	0.00	0.00	0.00	0.00
ACTIVOS NO CIRCULANTES	0.00	0.00	8,840,942.13	10,026,477.03
OTROS ACTIVOS NO CIRCULANTES	0.00	0.00	0.00	0.00
TOTAL DE ACTIVOS NO CIRCULANTES	1,587,080.00	1,587,080.00	0.00	0.00
PASIVO				
PASIVO CIRCULANTE				
CUENTAS POR PAGAR A CORTO PLAZO	0.00	0.00	0.00	0.00
DOCUMENTOS POR PAGAR A CORTO PLAZO	0.00	0.00	0.00	0.00
PORCIÓN A CORTO PLAZO DE LA DEUDA PÚBLICA A LARGO PLAZO	0.00	0.00	0.00	0.00
TÍTULOS Y VALORES A CORTO PLAZO	0.00	0.00	0.00	0.00
PASIVOS DIFERIDOS A CORTO PLAZO	0.00	0.00	0.00	0.00
FONDOS Y BIENES DE TERCEROS EN GARANTÍA	0.00	0.00	0.00	0.00
Y/O ADMINISTRACIÓN A CORTO PLAZO	0.00	0.00	0.00	0.00
PROVISIONES A CORTO PLAZO	0.00	0.00	0.00	0.00
OTROS PASIVOS A CORTO PLAZO	0.00	0.00	0.00	0.00
TOTAL DE PASIVOS CIRCULANTES	0.00	0.00	0.00	0.00
PASIVO NO CIRCULANTE				
CUENTAS POR PAGAR A LARGO PLAZO	0.00	0.00	0.00	0.00
DOCUMENTOS POR PAGAR A LARGO PLAZO	0.00	0.00	0.00	0.00
DEUDA PÚBLICA A LARGO PLAZO	0.00	0.00	0.00	0.00
PASIVOS DIFERIDOS A LARGO PLAZO	0.00	0.00	0.00	0.00
FONDOS Y BIENES DE TERCEROS EN GARANTÍA	0.00	0.00	1,571,189.92	1,571,189.92
Y/O ADMINISTRACIÓN A LARGO PLAZO	0.00	0.00	7,269,752.21	5,399,925.67
PROVISIONES A LARGO PLAZO	0.00	0.00	0.00	0.00
TOTAL DE PASIVOS NO CIRCULANTES	0.00	0.00	8,840,942.13	6,971,115.59
TOTAL DEL PASIVO.....	0.00	0.00	8,840,942.13	10,026,477.03
HACIENDA PÚBLICA / PATRIMONIO				
HACIENDA PÚBLICA/PATRIMONIO CONTRIBUIDO	0.00	0.00	0.00	0.00
APORTACIONES	0.00	0.00	0.00	0.00
DONACIONES DE CAPITAL	0.00	0.00	0.00	0.00
ACTUALIZACIÓN DE LA HACIENDA PÚBLICA/PATRIMONIO	0.00	0.00	0.00	0.00

ESTADO DE SITUACIÓN FINANCIERA
 Al 31 de Marzo de 2023 y 2022
 (Cifras en pesos)

SUBSIDIO FEDERAL

	2023	2022
HACIENDA PÚBLICA/PATRIMONIO GENERADO	1,587,140.40	1,587,140.40
RESULTADOS DEL EJERCICIO (AHORRO / DESAHORRO)	0.00	0.00
RESULTADOS DE EJERCICIOS ANTERIORES	1,587,140.40	1,587,140.40
REVALÚOS	0.00	0.00
RESERVAS	0.00	0.00
RECTIFICACIONES DE RESULTADOS DE EJERCICIOS ANTERIORES	0.00	0.00
EXCESO O INSUFICIENCIA EN LA ACTUALIZACIÓN DE LA HACIENDA PÚBLICA/PATRIMONIO	0.00	0.00
RESULTADO POR POSICIÓN MONETARIA	0.00	0.00
RESULTADO POR TENENCIA DE ACTIVOS NO MONETARIOS	0.00	0.00
TOTAL HACIENDA PÚBLICA/PATRIMONIO.....	1,587,140.40	1,587,140.40
TOTAL DEL PASIVO Y HACIENDA PÚBLICA/PATRIMONIO...	10,428,082.53	11,613,617.43
TOTAL DEL ACTIVO.....	10,428,082.53	11,613,617.43

Bajo protesta de decir verdad declaramos que los Estados Financieros y sus notas, son razonablemente correctos y son responsabilidad del emisor.



CARLOS GERARDO LANDEROS ARAUJO
 RECTOR



LUZ ADRIANA POSADA TINTOR
 SECRETARÍA ADMINISTRATIVA

UNIVERSIDAD POLITÉCNICA DE GÓMEZ PALACIO

ESTADO DE ACTIVIDADES
Del 1 de Enero al 31 de Marzo de 2023 y 2022
(Cifras en pesos)

SUBSIDIO FEDERAL

	2023	2022
INGRESOS Y OTROS BENEFICIOS		
INGRESOS DE GESTIÓN	0.00	0.00
IMPUESTOS	0.00	0.00
CUOTAS Y APORTACIONES DE SEGURIDAD SOCIAL	0.00	0.00
CONTRIBUCIONES DE MEJORAS	0.00	0.00
DERECHOS	0.00	0.00
PRODUCTOS	0.00	0.00
APROVECHAMIENTOS	0.00	0.00
INGRESOS POR VENTA DE BIENES Y PRESTACIÓN DE SERVICIOS	0.00	0.00
PART, APORT, CONV, INCENT. DERIV. D/COLAB. FISCAL, F. DIST. DE APORT, TRANSF, ASIG, SUBS Y SUBV Y P Y JUB	0.00	20,403,830.00
PART, APORT, CONV, INCENT. DERIV. D/COLAB. FISCAL, F. DIST. DE APORT	0.00	0.00
TRANSFERENCIAS, ASIGNACIONES, SUBSIDIOS Y SUBVENCIONES Y PENSIONES Y JUBILACIONES	0.00	20,403,830.00
OTROS INGRESOS Y BENEFICIOS	0.00	0.00
INGRESOS FINANCIEROS	0.00	0.00
INCREMENTO POR VARIACIÓN DE INVENTARIOS	0.00	0.00
DISMINUCIÓN DEL EXCESO DE ESTIMACIONES POR PÉRDIDA O DETERIORO U OBSOLESCENCIA	0.00	0.00
DISMINUCIÓN DEL EXCESO DE PROVISIONES	0.00	0.00
OTROS INGRESOS Y BENEFICIOS VARIOS	0.00	0.00
TOTAL DE INGRESOS Y OTROS BENEFICIOS	0.00	20,403,830.00
GASTOS Y OTRAS PÉRDIDAS		
GASTOS DE FUNCIONAMIENTO	0.00	20,403,830.00
SERVICIOS PERSONALES	0.00	16,634,496.00
MATERIALES Y SUMINISTROS	0.00	467,110.00
SERVICIOS GENERALES	0.00	3,302,224.00
TRANSFERENCIAS, ASIGNACIONES, SUBSIDIOS Y OTRAS AYUDAS	0.00	0.00
TRANSFERENCIAS INTERNAS Y ASIGNACIONES AL SECTOR PÚBLICO	0.00	0.00
TRANSFERENCIAS AL RESTO DEL SECTOR PÚBLICO	0.00	0.00
SUBSIDIOS Y SUBVENCIONES	0.00	0.00
AYUDAS SOCIALES	0.00	0.00
PENSIONES Y JUBILACIONES	0.00	0.00
TRANSFERENCIAS A FIDEICOMISOS, MANDATOS Y CONTRATOS ANÁLOGOS	0.00	0.00
TRANSFERENCIAS A LA SEGURIDAD SOCIAL	0.00	0.00
DONATIVOS	0.00	0.00
TRANSFERENCIAS AL EXTERIOR	0.00	0.00
PARTICIPACIONES Y APORTACIONES	0.00	0.00
PARTICIPACIONES	0.00	0.00
APORTACIONES	0.00	0.00
CONVENIOS	0.00	0.00

UNIVERSIDAD POLITÉCNICA DE GÓMEZ PALACIO

ESTADO DE ACTIVIDADES
 Del 1 de Enero al 31 de Marzo de 2023 y 2022
 (Cifras en pesos)

SUBSIDIO FEDERAL

	2023	2022
INTERESES, COMISIONES Y OTROS GASTOS DE LA DEUDA PÚBLICA	0.00	0.00
INTERESES DE LA DEUDA PÚBLICA	0.00	0.00
COMISIONES DE LA DEUDA PÚBLICA	0.00	0.00
GASTOS DE LA DEUDA PÚBLICA	0.00	0.00
COSTO POR COBERTURAS	0.00	0.00
APOYOS FINANCIEROS	0.00	0.00
OTROS GASTOS Y PÉRDIDAS EXTRAORDINARIAS	0.00	0.00
ESTIMACIONES, DEPRECIACIONES, DETERIOROS, OBSOLESCENCIAS Y AMORTIZACIONES	0.00	0.00
PROVISIONES	0.00	0.00
DISMINUCIONES DE INVENTARIOS	0.00	0.00
AUMENTO POR INSUFICIENCIA DE ESTIMACIONES POR PÉRDIDA O DETERIORO U OBSOLESCENCIA	0.00	0.00
AUMENTO POR INSUFICIENCIA DE PROVISIONES	0.00	0.00
OTROS GASTOS	0.00	0.00
INVERSIÓN PÚBLICA	0.00	0.00
INVERSIÓN PÚBLICA NO CAPITALIZABLE	0.00	0.00
TOTAL DE GASTOS Y OTRAS PÉRDIDAS	0.00	20,403,830.00
RESULTADOS DEL EJERCICIO (AHORRO/DESAHORRO).....	0.00	0.00

Bajo protesta de decir verdad declaramos que los Estados Financieros y sus notas,
 son razonablemente correctos y son responsabilidad del emisor.



CARLOS GERARDO LANDEROS ARAUJO
 RECTOR



LUZ ARREDINA POSADA TINTOR
 SECRETARIA ADMINISTRATIVA

ESTADO ANALÍTICO DEL EJERCICIO DEL PRESUPUESTO DE EGRESOS
CLASIFICACIÓN POR OBJETO DEL GASTO (CAPÍTULO Y CONCEPTO)Del 1 de Enero al 31 de Marzo de 2023
(Cifras en pesos)**SUBSIDIO FEDERAL**

Concepto	Egreso Aprobado (1)	Ampliaciones/Reducciones (2)	Egreso Modificado (3=1+2)	Egreso Devengado (4)	Egreso Pagado (5)	Subejercicio (6=3-4)
1 SERVICIOS PERSONALES	17,529,957.00	0.00	17,529,957.00	0.00	0.00	17,529,957.00
1.1 REMUNERACIONES AL PERSONAL DE CARÁCTER PERMANENTE	0.00	0.00	0.00	0.00	0.00	0.00
1.2 REMUNERACIONES AL PERSONAL DE CARÁCTER TRANSITORIO	12,776,731.00	0.00	12,776,731.00	0.00	0.00	12,776,731.00
1.3 REMUNERACIONES ADICIONALES Y ESPECIALES	2,648,256.00	0.00	2,648,256.00	0.00	0.00	2,648,256.00
1.4 SEGURIDAD SOCIAL	2,104,970.00	0.00	2,104,970.00	0.00	0.00	2,104,970.00
1.5 OTRAS PRESTACIONES SOCIALES Y ECONÓMICAS	0.00	0.00	0.00	0.00	0.00	0.00
1.6 PREVISIONES	0.00	0.00	0.00	0.00	0.00	0.00
1.7 PAGO DE ESTÍMULOS A SERVIDORES PÚBLICOS	0.00	0.00	0.00	0.00	0.00	0.00
2 MATERIALES Y SUMINISTROS	0.00	0.00	0.00	0.00	0.00	0.00
2.2 ALIMENTOS Y UTENSILIOS	0.00	0.00	0.00	0.00	0.00	0.00
2.3 MATERIAS PRIMAS Y MATERIALES DE PRODUCCIÓN Y COMERCIALIZACIÓN	0.00	0.00	0.00	0.00	0.00	0.00
2.4 MATERIALES Y ARTÍCULOS DE CONSTRUCCIÓN Y DE REPARACIÓN	0.00	0.00	0.00	0.00	0.00	0.00
2.5 PRODUCTOS QUÍMICOS, FARMACÉUTICOS Y DE LABORATORIO	0.00	0.00	0.00	0.00	0.00	0.00
2.6 COMBUSTIBLES, LUBRICANTES Y ADITIVOS	0.00	0.00	0.00	0.00	0.00	0.00
2.7 VESTUARIO, BLANCOS, PRENDAS DE PROTECCIÓN Y ARTÍCULOS DEPORTIVOS	0.00	0.00	0.00	0.00	0.00	0.00
2.8 MATERIALES Y SUMINISTROS PARA SEGURIDAD	0.00	0.00	0.00	0.00	0.00	0.00
2.9 HERRAMIENTAS, REFRECCIONES Y ACCESORIOS MENORES	0.00	0.00	0.00	0.00	0.00	0.00
3 SERVICIOS GENERALES	763,229.50	0.00	763,229.50	0.00	0.00	763,229.50
3.1 SERVICIOS BÁSICOS	763,229.50	0.00	763,229.50	0.00	0.00	763,229.50
3.2 SERVICIOS DE ARRENDAMIENTO	0.00	0.00	0.00	0.00	0.00	0.00
3.3 SERVICIOS PROFESIONALES, CIENTÍFICOS, TÉCNICOS Y OTROS SERVICIOS	0.00	0.00	0.00	0.00	0.00	0.00
3.4 SERVICIOS FINANCIEROS, BANCARIOS Y COMERCIALES	0.00	0.00	0.00	0.00	0.00	0.00
3.5 SERVICIOS DE INSTALACIÓN, REPARACIÓN, MANTENIMIENTO Y CONSERVACIÓN	0.00	0.00	0.00	0.00	0.00	0.00

ESTADO ANALÍTICO DEL EJERCICIO DEL PRESUPUESTO DE EGRESOS
 CLASIFICACIÓN POR OBJETO DEL GASTO (CAPÍTULO Y CONCEPTO)
 Del 1 de Enero al 31 de Marzo de 2023
 (Cifras en pesos)

SUBSIDIO FEDERAL

Concepto	Egreso Aprobado (1)	Ampliaciones/ Reducciones (2)	Egreso Modificado (3=1+2)	Egreso Devengado (4)	Egreso Pagado (5)	Subejercicio (6=3-4)
3.6 SERVICIOS DE COMUNICACIÓN SOCIAL Y PUBLICIDAD	0.00	0.00	0.00	0.00	0.00	0.00
3.7 SERVICIOS DE TRASLADO Y VIÁTICOS	0.00	0.00	0.00	0.00	0.00	0.00
3.8 SERVICIOS OFICIALES	0.00	0.00	0.00	0.00	0.00	0.00
3.9 OTROS SERVICIOS GENERALES	0.00	0.00	0.00	0.00	0.00	0.00
4 TRANSFERENCIAS, ASIGNACIONES, SUBSIDIOS Y OTRAS AYUDAS	0.00	0.00	0.00	0.00	0.00	0.00
4.1 TRANSFERENCIAS INTERNAS Y ASIGNACIONES AL SECTOR PÚBLICO	0.00	0.00	0.00	0.00	0.00	0.00
4.2 TRANSFERENCIAS AL RESTO DEL SECTOR PÚBLICO	0.00	0.00	0.00	0.00	0.00	0.00
4.3 SUBSIDIOS Y SUBVENCIÓNES	0.00	0.00	0.00	0.00	0.00	0.00
4.4 AYUDAS SOCIALES	0.00	0.00	0.00	0.00	0.00	0.00
4.5 PENSIONES Y JUBILACIONES	0.00	0.00	0.00	0.00	0.00	0.00
4.6 TRANSFERENCIAS A FIDEICOMISOS, MANDATOS Y OTROS ANÁLOGOS	0.00	0.00	0.00	0.00	0.00	0.00
4.7 TRANSFERENCIAS A LA SEGURIDAD SOCIAL	0.00	0.00	0.00	0.00	0.00	0.00
4.8 DONATIVOS	0.00	0.00	0.00	0.00	0.00	0.00
4.9 TRANSFERENCIAS AL EXTERIOR	0.00	0.00	0.00	0.00	0.00	0.00
5 BIENES MUEBLES, INMUEBLES E INTANGIBLES	0.00	0.00	0.00	0.00	0.00	0.00
5.1 MOBILIARIO Y EQUIPO DE ADMINISTRACIÓN	0.00	0.00	0.00	0.00	0.00	0.00
5.2 MOBILIARIO Y EQUIPO EDUCACIONAL Y RECREATIVO	0.00	0.00	0.00	0.00	0.00	0.00
5.3 EQUIPO E INSTRUMENTAL MÉDICO Y DE LABORATORIO	0.00	0.00	0.00	0.00	0.00	0.00
5.4 VEHÍCULOS Y EQUIPO DE TRANSPORTE	0.00	0.00	0.00	0.00	0.00	0.00
5.5 EQUIPO DE DEFENSA Y SEGURIDAD	0.00	0.00	0.00	0.00	0.00	0.00
5.6 MAQUINARIA, OTROS EQUIPOS Y HERRAMIENTAS	0.00	0.00	0.00	0.00	0.00	0.00
5.7 ACTIVOS BIOLÓGICOS	0.00	0.00	0.00	0.00	0.00	0.00
5.8 BIENES INMUEBLES	0.00	0.00	0.00	0.00	0.00	0.00
5.9 ACTIVOS INTANGIBLES	0.00	0.00	0.00	0.00	0.00	0.00
6 INVERSIÓN PÚBLICA	0.00	0.00	0.00	0.00	0.00	0.00
6.1 OBRA PÚBLICA EN BIENES DE DOMINIO PÚBLICO	0.00	0.00	0.00	0.00	0.00	0.00

ESTADO ANALÍTICO DEL EJERCICIO DEL PRESUPUESTO DE EGRESOS
 CLASIFICACIÓN POR OBJETO DEL GASTO (CAPÍTULO Y CONCEPTO)
 Del 1 de Enero al 31 de Marzo de 2023
 (Cifras en pesos)

SUBSIDIO FEDERAL


Concepto	Egreso Aprobado (1)	Ampliaciones/Reducciones (2)	Egreso Modificado (3=1+2)	Egreso Devengado (4)	Egreso Pagado (5)	Subejercicio (6=3-4)
6.2 OBRA PÚBLICA	0.00	0.00	0.00	0.00	0.00	0.00
6.3 PROYECTOS PRODUCTIVOS Y ACCIONES DE FOMENTO	0.00	0.00	0.00	0.00	0.00	0.00
7 INVERSIONES FINANCIERAS Y OTRAS PROVISIONES	0.00	0.00	0.00	0.00	0.00	0.00
7.1 INVERSIONES PARA EL FOMENTO DE ACTIVIDADES PRODUCTIVAS	0.00	0.00	0.00	0.00	0.00	0.00
7.2 ACCIONES Y PARTICIPACIONES DE CAPITAL	0.00	0.00	0.00	0.00	0.00	0.00
7.3 COMPRA DE TÍTULOS Y VALORES	0.00	0.00	0.00	0.00	0.00	0.00
7.4 CONCESIÓN DE PRÉSTAMOS	0.00	0.00	0.00	0.00	0.00	0.00
7.5 INVERSIONES EN FIDEICOMISOS, MANDATOS Y OTROS ANÁLOGOS	0.00	0.00	0.00	0.00	0.00	0.00
7.6 OTRAS INVERSIONES FINANCIERAS	0.00	0.00	0.00	0.00	0.00	0.00
7.9 PROVISIONES PARA CONTINGENCIAS Y OTRAS EROGACIONES ESPECIALES	0.00	0.00	0.00	0.00	0.00	0.00
8 PARTICIPACIONES Y APORTACIONES	0.00	0.00	0.00	0.00	0.00	0.00
8.1 PARTICIPACIONES	0.00	0.00	0.00	0.00	0.00	0.00
8.3 APORTACIONES	0.00	0.00	0.00	0.00	0.00	0.00
8.5 CONVENIOS	0.00	0.00	0.00	0.00	0.00	0.00
9 DEUDA PÚBLICA	0.00	0.00	0.00	0.00	0.00	0.00
9.1 AMORTIZACIÓN DE LA DEUDA PÚBLICA	0.00	0.00	0.00	0.00	0.00	0.00
9.2 INTERESES DE LA DEUDA PÚBLICA	0.00	0.00	0.00	0.00	0.00	0.00
9.3 COMISIONES DE LA DEUDA PÚBLICA	0.00	0.00	0.00	0.00	0.00	0.00
9.4 GASTOS DE LA DEUDA PÚBLICA	0.00	0.00	0.00	0.00	0.00	0.00
9.5 COSTO POR COBERTURAS	0.00	0.00	0.00	0.00	0.00	0.00
9.6 APOYOS	0.00	0.00	0.00	0.00	0.00	0.00
9.9 ADEUDOS DE EJERCICIOS FISCALES ANTERIORES (ADEFAS)	0.00	0.00	0.00	0.00	0.00	0.00
TOTAL DEL GASTO	18,293,186.50	0.00	18,293,186.50	0.00	0.00	18,293,186.50

Bajo protesta de decir verdad declaramos que los Estados Financieros y sus notas,

ESTADO ANALÍTICO DEL EJERCICIO DEL PRESUPUESTO DE EGRESOS
CLASIFICACIÓN POR OBJETO DEL GASTO (CAPÍTULO Y CONCEPTO)
Del 1 de Enero al 31 de Marzo de 2023
(Cifras en pesos)

SUBSIDIO FEDERAL

son razonablemente correctos y son responsabilidad del emisor.



CARLOS GERARDO LANDEROS ARAUJO
RECTOR



LUZ ADRIANA ROSADA TINTOR
SECRETARÍA ADMINISTRATIVA

SUBSIDIO FEDERAL


ORIGEN DE RECURSOS	APLICACIÓN DE RECURSOS
Capitulo	Capitulo
Total de Origen de Recursos	0.00
Efecto Neto de las Cuentas de Balance	-197,631.52
Efecto Cuentas Activo	0.00
Efecto Cuentas Pasivo	-197,631.52
Efecto Cuentas Patrimonio	0.00
Subtotal	-197,631.52
Saldo Anterior	9,038,634.05
Total.....	8,841,002.53

ORIGEN DE RECURSOS	APLICACIÓN DE RECURSOS
Capitulo	Capitulo
Total de Origen de Recursos	0.00
Efecto Neto de las Cuentas de Balance	-197,631.52
Efecto Cuentas Activo	0.00
Efecto Cuentas Pasivo	-197,631.52
Efecto Cuentas Patrimonio	0.00
Subtotal	-197,631.52
Saldo Anterior	9,038,634.05
Total.....	8,841,002.53

ORIGEN DE RECURSOS	APLICACIÓN DE RECURSOS
Capitulo	Capitulo
Total de Origen de Recursos	0.00
Efecto Neto de las Cuentas de Balance	-197,631.52
Efecto Cuentas Activo	0.00
Efecto Cuentas Pasivo	-197,631.52
Efecto Cuentas Patrimonio	0.00
Subtotal	-197,631.52
Saldo Anterior	9,038,634.05
Total.....	8,841,002.53

ORIGEN DE RECURSOS	APLICACIÓN DE RECURSOS
Capitulo	Capitulo
Total de Origen de Recursos	0.00
Efecto Neto de las Cuentas de Balance	-197,631.52
Efecto Cuentas Activo	0.00
Efecto Cuentas Pasivo	-197,631.52
Efecto Cuentas Patrimonio	0.00
Subtotal	-197,631.52
Saldo Anterior	9,038,634.05
Total.....	8,841,002.53

Bajo protesta de decir verdad declaramos que los Estados Financieros y sus notas,
 son razonablemente correctos y son responsabilidad del emisor.


 CARLOS GERARDO LANDEROS ARAUJO
 RECTOR


 LUZ ADRIANA POSADA PINTOR
 SECRETARÍA ADMINISTRATIVA

Informe de la aplicación de los recursos otorgados por la SEP. Ejercicio Fiscal 2023

I. Datos generales del subsidio otorgado.

Entidad Federativa:	Durango
---------------------	---------

Tipo de Universidad:	Universidad Politécnica
----------------------	-------------------------

Universidad:	U P de Gómez Palacio
--------------	----------------------

Monto Federal otorgado por convenio.	\$ 16,878,520.00
--------------------------------------	------------------

II. Datos financieros.

Datos de la cuenta específica productiva para el ejercicio del recursos :

Número de cuenta CLABE:	012190001197672662
-------------------------	--------------------

Institución financiera	BBVA
------------------------	------

Recursos Federales recibidos:

Mes	Fecha de Transferencia	Importe
Enero	-	-
Febrero	-	-
Marzo	-	-
Abril		
Mayo		
Junio		
Julio		
Agosto		
Septiembre		
Octubre		
Noviembre		
Diciembre		
TOTAL		-

III. Servidores públicos que suscriben el presente informe

Nombre completo del titular de la Rectoría de la Universidad	CARLOS GERARDO LANDEROS ARAUJO
--	--------------------------------

Nombre completo del titular de la Dirección de Administración, Finanzas u homólogo	LUZ ADRIANA POSADA TINTOR
--	---------------------------

Información complementaria Enero - Marzo

Saldo al inicio del periodo	-
Recursos recibidos:	-
Recursos pagados:	\$ -
Saldo al final del periodo	-

I. Capítulo 1000. Servicios personales.

Concepto	Plazas	Importe
Personal de mando	18	\$ -
Personal docente	106	\$ -
Personal administrativo	27	\$ -
TOTAL EROGADO DEL CAPITULO 1000		\$ -

II. Capítulo 2000 Materiales y suministros

No.	Partida Generica	Importe total por partida generica
1	2100	\$ -
2	2200	\$ -
3	2300	\$ -
4	2400	\$ -
5	2500	\$ -
6	2600	\$ -
7	2700	\$ -
8	2800	\$ -
9	2900	\$ -
TOTAL EROGADO DEL CAPITULO 2000		\$ -

III. Capítulo 3000 Servicios Generales

No.	Partida Generica	Importe total por partida generica
1	3100	\$ -
2	3200	\$ -
3	3300	\$ -
4	3400	\$ -
5	3500	\$ -
6	3600	\$ -
7	3700	\$ -
8	3800	\$ -
9	3900	\$ -
TOTAL EROGADO DEL CAPITULO 3000		\$ -

TOTAL EROGADO DEL CAPITULO 1000	\$	-
TOTAL EROGADO DEL CAPITULO 2000	\$	-
TOTAL EROGADO DEL CAPITULO 3000	\$	-
TOTAL		

IV. Matricula atendida.

Concepto	No. De Alumnos
Técnico Superior	
Universitario	
Ingenieria / Licenciatura	1071
Posgrados	
TOTAL	1071

Números de Programas Educativos	5
---------------------------------	---

Informe de la aplicación de los recursos otorgados por la SEP. Ejercicio Fiscal 2023

Durango		U P de Gómez Palacio			
CLABE	012190001197672662			BBVA	
	1er Trimestre	2do Trimestre	3er Trimestre	4to Trimestre	
Recurso recibido	\$ -	\$ -	\$ -	\$ -	
Ejercido Cap. 1000	\$ -	\$ -	\$ -	\$ -	
Ejercido Cap. 2000	\$ -	\$ -	\$ -	\$ -	
Ejercido Cap. 3000	\$ -	\$ -	\$ -	\$ -	

Saldo final de los recursos otorgados en el Ejercicio Fiscal 2023 con objeto de reintegro.

Recursos disponibles en la cuenta bancaria específica al 31 de diciembre	\$ -
Recursos comprometidos al 31 de diciembre que se deberán ejercer a más tardar el 30 de marzo del año siguiente	\$ -
Importe total a reintegrar a más tardar el 15 de enero del ejercicio fiscal siguiente (A+B)	\$ -
Importe de capital a reintegrar (A)	\$ -
Rendimientos bancarios a reintegrar (B)	\$ -


El detalle de los recursos en cada uno de los trimestres corresponden a la recepción de los recursos, así como los documentos anexos al informe, son parte integrante del mismo.

La Universidad manifiesta que lleva los registros específicos respecto de la aplicación de los recursos que se presentan en este informe y sus anexos, que los montos se encuentran soportados con la documentación que comprueba plenamente y justifica el gasto, misma que se encuentra bajo su resguardo y custodia, la cual ha sido cancelada con la leyenda correspondiente y se encuentra disponible para los órganos de fiscalización y control de carácter federal y estatal que lo soliciten; así como los de carácter judicial, ya sean del fuero común y/o federal.

Lo anterior, en cumplimiento al Artículo 70 de la Ley General de Contabilidad Gubernamental, la Clausula "sexta" del convenio de apoyo Financiero y los "Criterios Generales para la Distribución del Programa Presupuestario U006" emitidos por la Subsecretaría de Educación Superior.

Los que suscriben el presente informe, en ejercicio de las facultades que les otorgan los cargos que ostentan en la Universidad, declaran bajo protesta de decir verdad que toda la información contenida en el mismo, así como los anexos que lo acompañan son ciertos y verificables en cualquier momento.

Autorizó



CARLOS GERARDO LANDEROS

ARAUJO

Titular de la Rectoría

Elaboró



LUZ ADRIANA POSADA TINTOR

Titular de la Dirección de Administración, Finanzas u
homólogo