



No. de Oficio UTPN-264/2023
Ciudad Juárez, Chih. a 12 de abril de 2023.

MTRA. MARLENNE JOHVANA MENDOZA GONZÁLEZ
DIRECTORA GENERAL DE UNIVERSIDADES TECNOLÓGICAS Y POLITECNICAS
SECRETARÍA DE EDUCACIÓN PÚBLICA
P R E S E N T E.-

Por medio de la presente reciba un cordial saludo y en atención al oficio **514.3.1.242/2023** con fecha del 31 de marzo del presente año, le envío la información del primer trimestre para dar cumplimiento con lo solicitado y con lo que estipula el artículo 37.

Sin más por el momento, quedo de usted para cualquier duda o aclaración.

A T E N T A M E N T E

DR. ULISES MARTINEZ CONTRERAS
RECTOR
UNIVERSIDAD TECNÓLOGICA PASO DEL NORTE

C.C.P. Archivo.



SECRETARÍA
DE EDUCACIÓN
Y DEPORTE

"2023, Centenario de la muerte del General Francisco Villa"
"2023, Cien años del Rotarismo en Chihuahua"
Calle Pez Lucio No. 10526, Col. Puerto de Anapra, C.P. 32107, Ciudad Juárez, Chih.
Tel. 656 257-0071
www.utpn.edu.mx

DESTINO DE LOS RECURSOS FEDERALES QUE RECIBEN UNIVERSIDADES E INSTITUCIONES DE EDUCACIÓN MEDIA SUPERIOR Y SUPERIOR
En términos del artículo 37, fracción IV del Decreto de Presupuesto de Egresos de la Federación para el Ejercicio Fiscal 2023

Estado de situación financiera


Cifras acumuladas desde enero al periodo que se reporta

Fracción IV
Situación Financiera

Trimestre: Primer trimestre 2023

1. Estados de situación financiera
2. Analítico de ingresos y egresos
3. Estado de origen y aplicación de los recursos públicos Federales

Nota aclaratoria: Favor de respetar la estructura de las columnas y fórmulas establecidas en el formato. No se considerará si se detecta alguna modificación.


Elaboró
IFF. Norely Quezada Goytia
Jefe de Departamento de Recursos Financieros


Revisó
Mtro. Ricardo A. Salas Leal
Director de Finanzas


Autorizó
Dr. Ulises Martínez Contreras
Rector



UNIVERSIDAD TECNOLÓGICA PASO DEL NORTE
Estado Analítico del Ejercicio del Presupuesto de Egresos
Clasificación por Objeto del Gasto (Capítulo y Concepto)
Del 1 de enero al 31 de marzo 2023

Concepto	Egresos					Subejercicio
	Aprobado	Ampliaciones/ (Reducciones)	Modificado	Devengado	Pagado	
	1	2	3 = (1+2)	4	5	6 = (3 - 4)
Servicios Personales	10,278,397.02	0.00	10,278,397.02	6,816,980.68	5,288,455.45	3,461,416.34
Remuneraciones al Personal de Carácter Permanente	8,127,263.02	0.00	8,127,263.02	4,770,018.00	4,529,507.89	3,357,245.02
Remuneraciones al Personal de Carácter Transitorio	0.00	0.00	0.00	0.00	0.00	0.00
Remuneraciones Adicionales y Especiales	667,977.52	0.00	667,977.52	846,242.10	11,859.54	-178,264.58
Seguridad Social	586,896.79	0.00	586,896.79	861,267.80	747,088.02	-274,371.01
Otras Prestaciones Sociales y Económicas	896,259.69	0.00	896,259.69	339,452.78	0.00	556,806.91
Previsiones	0.00	0.00	0.00	0.00	0.00	0.00
Pago de Estímulos a Servidores Públicos	0.00	0.00	0.00	0.00	0.00	0.00
Materiales y Suministros	545,313.85	0.00	545,313.85	309,185.45	309,185.45	236,128.40
Materiales de Administración, Emisión de Documentos y Artículos	235,469.40	0.00	235,469.40	108,786.56	108,786.56	126,682.84
Alimentos y Utensilios	50,835.92	0.00	50,835.92	40,379.11	40,379.11	10,456.81
Materias Primas y Materiales de Producción y Comercialización	59,466.81	0.00	59,466.81	3,795.52	3,795.52	55,671.29
Materiales y Artículos de Construcción y de Reparación	66,571.36	0.00	66,571.36	3,771.44	3,771.44	62,799.92
Productos Químicos, Farmacéuticos y de Laboratorio	10,228.57	0.00	10,228.57	15,500.00	15,500.00	-5,271.43
Combustibles, Lubricantes y Aditivos	0.00	0.00	0.00	0.00	0.00	0.00
Vestuario, Blancos, Prendas de Protección y Artículos Deportivos	38,046.69	0.00	38,046.69	116,351.29	116,351.29	-78,304.60
Materiales y Suministros Para Seguridad	0.00	0.00	0.00	0.00	0.00	0.00
Herramientas, Refacciones y Accesorios Menores	84,695.10	0.00	84,695.10	20,601.53	20,601.53	64,093.57
Servicios Generales	2,804,329.17	0.00	2,804,329.17	1,512,447.31	1,512,447.31	1,291,881.86
Servicios Básicos	1,235,303.34	0.00	1,235,303.34	326,351.95	326,351.95	908,951.39
Servicios de Arrendamiento	34,403.16	0.00	34,403.16	30,842.00	30,842.00	3,561.16
Servicios Profesionales, Científicos, Técnicos y Otros Servicios	662,449.49	0.00	662,449.49	490,493.30	490,493.30	171,956.19
Servicios Financieros, Bancarios y Comerciales	52,999.85	0.00	52,999.85	13,400.32	13,400.32	39,599.53
Servicios de Instalación, Reparación, Mantenimiento y	87,978.22	0.00	87,978.22	93,586.14	93,586.14	-5,607.92
Servicios de Comunicación Social y Publicidad	106,050.43	0.00	106,050.43	41,696.00	41,696.00	64,354.43
Servicios de Traslado y Viáticos	273,503.98	0.00	273,503.98	131,120.86	131,120.86	142,383.12
Servicios Oficiales	178,150.35	0.00	178,150.35	182,099.45	182,099.45	-3,949.10
Otros Servicios Generales	173,490.35	0.00	173,490.35	202,857.29	202,857.29	-29,366.94
Transferencias, Asignaciones, Subsidios y Otras Ayudas	124,511.18	0.00	124,511.18	24,921.94	24,921.94	99,589.24
Transferencias Internas y Asignaciones al Sector Público	124,511.18	0.00	124,511.18	24,921.94	24,921.94	99,589.24
Transferencias al Resto del Sector Público	0.00	0.00	0.00	0.00	0.00	0.00
Subsidios y Subvenciones	0.00	0.00	0.00	0.00	0.00	0.00
Ayudas Sociales	0.00	0.00	0.00	0.00	0.00	0.00
Pensiones y Jubilaciones	0.00	0.00	0.00	0.00	0.00	0.00
Transferencias a Fideicomisos, Mandatos y Otros Análogos	0.00	0.00	0.00	0.00	0.00	0.00
Transferencias a la Seguridad Social	0.00	0.00	0.00	0.00	0.00	0.00
Donativos	0.00	0.00	0.00	0.00	0.00	0.00
Transferencias al Exterior	0.00	0.00	0.00	0.00	0.00	0.00
Bienes Muebles, Inmuebles e Intangibles	0.00	0.00	0.00	81,230.65	81,230.65	-81,230.65
Mobiliario y Equipo de Administración	0.00	0.00	0.00	59,232.84	59,232.84	-59,232.84
Mobiliario y Equipo Educativo y Recreativo	0.00	0.00	0.00	21,997.81	21,997.81	-21,997.81
Equipo e Instrumental Médico y de Laboratorio	0.00	0.00	0.00	0.00	0.00	0.00
Vehículos y Equipo de Transporte	0.00	0.00	0.00	0.00	0.00	0.00
Equipo de Defensa y Seguridad	0.00	0.00	0.00	0.00	0.00	0.00
Maquinaria, Otros Equipos y Herramientas	0.00	0.00	0.00	0.00	0.00	0.00
Activos Biológicos	0.00	0.00	0.00	0.00	0.00	0.00
Bienes Inmuebles	0.00	0.00	0.00	0.00	0.00	0.00
Activos Intangibles	0.00	0.00	0.00	0.00	0.00	0.00
Inversión Pública	0.00	0.00	0.00	0.00	0.00	0.00
Obra Pública en Bienes de Dominio Público	0.00	0.00	0.00	0.00	0.00	0.00
Obra Pública en Bienes Propios	0.00	0.00	0.00	0.00	0.00	0.00
Proyectos Productivos y Acciones de Fomento	0.00	0.00	0.00	0.00	0.00	0.00
Inversiones Financieras y Otras Provisiones	0.00	0.00	0.00	0.00	0.00	0.00
Inversiones Para el Fomento de Actividades Productivas	0.00	0.00	0.00	0.00	0.00	0.00
Acciones y Participaciones de Capital	0.00	0.00	0.00	0.00	0.00	0.00
Compra de Títulos y Valores	0.00	0.00	0.00	0.00	0.00	0.00
Concesión de Préstamos	0.00	0.00	0.00	0.00	0.00	0.00
Inversiones en Fideicomisos, Mandatos y Otros Análogos	0.00	0.00	0.00	0.00	0.00	0.00
Otras Inversiones Financieras	0.00	0.00	0.00	0.00	0.00	0.00
Provisiones para Contingencias y Otras Erogaciones Especiales	0.00	0.00	0.00	0.00	0.00	0.00
Participaciones y Aportaciones (H=h1+h2+h3)	0.00	0.00	0.00	0.00	0.00	0.00
Participaciones	0.00	0.00	0.00	0.00	0.00	0.00
Aportaciones	0.00	0.00	0.00	0.00	0.00	0.00
Convenios	0.00	0.00	0.00	0.00	0.00	0.00
Deuda Pública	0.00	0.00	0.00	0.00	0.00	0.00
Amortización de la Deuda Pública	0.00	0.00	0.00	0.00	0.00	0.00
Intereses de la Deuda Pública	0.00	0.00	0.00	0.00	0.00	0.00
Comisiones de la Deuda Pública	0.00	0.00	0.00	0.00	0.00	0.00
Gastos de la Deuda Pública	0.00	0.00	0.00	0.00	0.00	0.00
Costo por Coberturas	0.00	0.00	0.00	0.00	0.00	0.00
Ayudas Financieras	0.00	0.00	0.00	0.00	0.00	0.00
Adeudos de Ejercicios Fiscales Anteriores (ADEFAS)	0.00	0.00	0.00	0.00	0.00	0.00
Total del Gasto	13,752,551.22	0.00	13,752,551.22	8,744,766.03	7,216,240.80	5,007,785.19

*Bajo protesta de decir verdad declaramos que los Estados Financieros y sus notas, son

Dr. Ulises Martínez Contreras
 Rector

Mtro. Ricardo A. Salas Leal
 Director de Finanzas o similar

Jefe de Departamento de Recursos Financieros



UNIVERSIDAD TECNOLÓGICA PASO DEL NORTE

Estado Analítico de Ingresos

Del 01/enero/2023 al 31/marzo/2023

UNIVERSIDAD TECNOLÓGICA PASO DEL NORTE						
Estado Analítico de Ingresos						
Del 1 de enero al 31 de marzo 2023						
Rubro de Ingresos	Ingreso					Diferencia
	Estimado	Ampliaciones y Reducciones	Modificado	Devengado	Recaudado	
	1	2	(3= 1 + 2)	4	5	
Impuestos	0.00	0.00	0.00	0.00	0.00	0.00
Cuotas y Aportaciones de Seguridad Social	0.00	0.00	0.00	0.00	0.00	0.00
Contribuciones de Mejoras	0.00	0.00	0.00	0.00	0.00	0.00
Derechos	0.00	0.00	0.00	0.00	0.00	0.00
Productos	0.00	0.00	0.00	0.00	0.00	0.00
Aprovechamientos	0.00	0.00	0.00	0.00	0.00	0.00
Ingresos por Venta de Bienes, Presentación de Servicios y Participaciones, Aportaciones, Convenios, Incentivos	1,375,000.00	0.00	1,375,000.00	1,071,989.06	1,071,989.06	-303,010.94
Transferencias, Asignaciones, Subsidios y Subvenciones, y Ingresos Derivados de Financiamientos	8,884,746.00	0.00	8,884,746.00	8,366,708.70	8,366,708.70	-518,037.30
	0.00	0.00	0.00	0.00	0.00	0.00
Total	10,259,746.00	0.00	10,259,746.00	9,438,697.76	9,438,697.76	
				Ingresos excedentes		-821,048.24

"Bajo protesta de decir verdad declaramos que los Estados Financieros y sus notas, son razonablemente correctos y son responsabilidad del emisor".

 Dr. Ulises Martínez Contreras
 Rector

 IFF. Norely Quezada goytia
 Jefe de Departamento de Recursos Financieros

 Mtro. Ricardo A. Salas Leal
 Director de Finanzas o similar



UNIVERSIDAD TECNOLÓGICA PASO DEL NORTE					
Estado de Situación Financiera					
Al 31 de marzo de 2023 y al 31 de diciembre de 2022					
ACTIVO	2023	2022	PASIVO	2023	2022
Activo Circulante			Pasivo Circulante		
Efectivo y Equivalentes	4,263,937.26	4,153,116.54	Cuentas por Pagar a Corto Plazo	3,068,045.86	2,813,990.06
Derechos a Recibir Efectivo o Equivalentes	20,101,287.78	19,577,976.26	Documentos por Pagar a Corto Plazo	0.00	0.00
Derechos a Recibir Bienes o Servicios	46,498.45	52,066.45	Deuda a Corto Plazo de la Deuda Pública a Largo Plazo	0.00	0.00
Inventarios	0.00	0.00	Títulos y Valores a Corto Plazo	0.00	0.00
Almacenes	0.00	0.00	Pasivos Diferidos a Corto Plazo	0.00	0.00
Estimación por Pérdida o Deterioro de Activos Circulantes	0.00	0.00	Financios y Bienes de Terceros en Garantía vía Administración a Corto Plazo	0.00	0.00
Otros Activos Circulantes	0.00	0.00	Provisiones a Corto Plazo	0.00	0.00
Total de Activos Circulantes	24,411,723.49	23,783,159.25	Otros Pasivos a Corto Plazo	0.00	0.00
			Total de Pasivos Circulantes	3,068,045.86	2,813,990.06
Activo No Circulante			Pasivo No Circulante		
Inversiones Financieras a Largo Plazo	0.00	0.00	Cuentas por Pagar a Largo Plazo	0.00	0.00
Derechos a Recibir Efectivo o Equivalentes a Largo Plazo	0.00	0.00	Documentos por Pagar a Largo Plazo	0.00	0.00
Bienes Inmuebles, Infraestructura y Construcciones en Proceso	58,739,687.18	58,739,687.18	Deuda Pública a Largo Plazo	0.00	0.00
Bienes Muebles	24,885,175.39	24,825,942.55	Pasivos Diferidos a Largo Plazo	0.00	0.00
Activos Intangibles	1,737,432.15	1,737,432.15	Fondos y Bienes de Terceros en Garantía vía Administración a Largo Plazo	0.00	0.00
Depreciación, Deterioro y Amortización Acumulada de Bienes	-14,634,026.05	-14,634,026.05	Provisiones a Largo Plazo	0.00	0.00
Activos Diferidos	275,233.63	275,233.63	Total de Pasivos No Circulantes	0.00	0.00
Estimación por Pérdida o Deterioro de Activos no Circulantes	0.00	0.00	Total del Pasivo	3,068,045.86	2,813,990.06
Otros Activos no Circulantes	0.00	0.00			
Total de Activos No Circulantes	71,003,502.30	70,944,269.46	HACIENDA PÚBLICA/PATRIMONIO		
Total del Activo	95,415,225.79	94,727,428.71	Hacienda Pública/Patrimonio Constituida	91,134,863.49	88,618,296.23
			Aportaciones	0.00	0.00
			Donaciones de Capital	0.00	0.00
			Actualización de la Hacienda Pública/Patrimonio	91,134,863.49	88,618,296.23
			Hacienda Pública/Patrimonio Generado	0.00	3,295,142.42
			Resultados del Ejercicio (Ahorro/Desahorro)	0.00	3,295,142.42
			Resultados de Ejercicios Anteriores	0.00	0.00
			Revalúos	0.00	0.00
			Reservas	0.00	0.00
			Rectificaciones de Resultados de Ejercicios Anteriores	0.00	0.00
			Exceso o Insuficiencia en la Actualización de la Hacienda	0.00	0.00
			Resultado por Posición Monetaria	0.00	0.00
			Resultado por Tenencia de Activos no Monetarios	0.00	0.00
			Total Hacienda Pública/Patrimonio	91,134,863.49	91,913,438.65
			Total del Pasivo y Hacienda Pública/Patrimonio	94,202,909.35	94,727,428.71

Dr. Ulises Martínez Contreras
Rector

IFF. Norely Quezada Goytia
Jefe de Departamento de Recursos


Mtro. Ricardo A. Salas Leal
Director de Finanzas




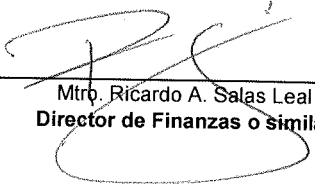
UNIVERSIDAD TECNOLÓGICA PASO DEL NORTE

ORIGEN Y APLICACION DE RECURSOS
AL 31 DE MARZO 2023

CONCEPTO	ACUMULADO AL MES			VARIACIONES	
	ANTERIOR	%	ACTUAL	IMPORTE	%
	IMPORTE		IMPORTE		
OPERACION:					
REMANENTE DEL EJERCICIO ACTUAL	3,191,449.54		1,212,316.44	4,403,765.98	
CAMBIO EN ACTIVOS Y PASIVOS DE OPERACION					
BANCO					
DEUDORES DIVERSOS					
DEPÓSITOS EN GARANTÍA					
ACTIVO FIJO					
IMPUESTOS POR PAGAR					
ANTICIPO A PROVEEDORES					
PROVEEDORES					
ACREEDORES DIVERSOS					
FONDO DE CONTINGENCIA					
PATRIMONIO ACUMULADO					
PROVISIONES					
CREDITO AL SALARIO					
SUBSIDIO PARA EL EMPLEADO					
FONDO DE ESTÍMULOS AL PERSONAL					
FONDO PARA INVERSIONES					
REMANENTE DE EJERCICIOS ANTERIORES					
DEPRECIACIÓN / AMORTIZACIÓN			\$ -		
MAQUINARIA ELECTRICA			\$ -		
RECURSOS UTILIZADOS POR LA OPERACION					
EFFECTIVO E INVERSIONES TEMPORALES					
INCREMENTO EN EL PERIODO			303,026.98	450,942.61	
SALDO AL INICIO DEL PERIODO					
SALDO AL FINAL DEL PERIODO			\$ 4,278,849.40	4,278,849.40	


Dr. Ulises Martínez Contreras
Rector


IFF. Norely Quezada goytia
Jefe de Departamento de Recursos Financieros


Mtro. Ricardo A. Salas Leal
Director de Finanzas o similar

Informe de la aplicación de los recursos otorgados por la SEP. Ejercicio Fiscal 2023

Chihuahua		U T Paso del Norte			
CLABE	021164040687259515			HSBC	
	1er Trimestre	2do Trimestre	3er Trimestre	4to Trimestre	
Recurso recibido	\$ 4,635,519.00	\$ -	\$ -	\$ -	
Ejercido Cap. 1000	\$ 3,408,490.34	\$ -	\$ -	\$ -	
Ejercido Cap. 2000	\$ -	\$ -	\$ -	\$ -	
Ejercido Cap. 3000	\$ -	\$ -	\$ -	\$ -	

Saldo final de los recursos otorgados en el Ejercicio Fiscal 2022 con objeto de reintegro.

Recursos disponibles en la cuenta bancaria específica al 31 de diciembre	\$ 1,227,028.66
Recursos comprometidos al 31 de diciembre que se deberán ejercer a más tardar el 30 de marzo del año siguiente	\$ -
Importe total a reintegrar a más tardar el 15 de enero del ejercicio fiscal siguiente (A+B)	\$ 1,227,028.66
Importe de capital a reintegrar (A)	\$ 1,227,028.66
Rendimientos bancarios a reintegrar (B)	\$ -

El detalle de los recursos en cada uno de los trimestres corresponden a la recepción de los recursos, así como los documentos anexos al informe, son parte integrante del mismo.

La Universidad manifiesta que lleva los registros específicos respecto de la aplicación de los recursos que se presentan en este informe y sus anexos, que los montos se encuentran soportados con la documentación que comprueba plenamente y justifica el gasto, misma que se encuentra bajo su resguardo y custodia, la cual ha sido cancelada con la leyenda correspondiente y se encuentra disponible para los órganos de fiscalización y control de carácter federal y estatal que lo soliciten; así como los de carácter judicial, ya sean del fuero común y/o federal.

Lo anterior, en cumplimiento al Artículo 70 de la Ley General de Contabilidad Gubernamental, la Clausula "sexta" del convenio de apoyo Financiero y los "Criterios Generales para la Distribución del Programa Presupuestario U006" emitidos por la Subsecretaría de Educación Superior.

Los que suscriben el presente informe, en ejercicio de las facultades que les otorgan los cargos que ostentan en la Universidad, declaran bajo protesta de decir verdad que toda la información contenida en el mismo, así como los anexos que lo acompañan son ciertos y verificables en cualquier momento.

Autorizó



DR. ULISES MARTÍNEZ CONTRERAS

Titular de la Rectoría

Elaboró



MTRO. RICARDO A. SALAS LEAL

Titular de la Dirección de Administración, Finanzas u
homólogo