



RECTORÍA

Hgo. del Parral, Chih., a 05 de abril de 2023

Oficio: 1/228/2023

Asunto: Respuesta al 514.3.1.242-23/2023

**MTRA MARLENNE JOHVANA MENDOZA GONZÁLEZ**  
**DIRECTORA GENERAL DE UNIVERSIDADES**  
**TECNOLÓGICAS Y POLITÉCNICAS**  
PRESENTE. -

En relación al Oficio No. 514.3.1.242-23/2023 y con relación a los Convenios Específicos para la Asignación de Recursos Financieros para la operación de las Universidades Tecnológicas y Politécnicas para el ejercicio fiscal 2023 y al Presupuesto de Egresos de la Federación para el ejercicio fiscal 2023, en específico al artículo 37, a través de este medio me permito enviar los formatos para el cumplimiento del mismo.

Sin otro asunto en particular, le envío un cordial saludo.

**ATENTAMENTE**

**DRA. ANNA ELIZABETH CHÁVEZ MATA**  
RECTORA DE LA UNIVERSIDAD TECNOLÓGICA DE PARRAL



Ccp.  
Archivo

AECHM/opp



**SECRETARÍA**  
**DE EDUCACIÓN**  
**Y DEPORTE**

Fo-01-04/R2;190116  
"2023, Centenario de la muerte del General Francisco Villa"  
"2023, Cien años del Rotarismo en Chihuahua"  
Av. Gral. Jesús Lozoya Solís, Km. 0.931 Col. Paseos del Almanceña C.P. 33827, Hgo. del Parral, Chih.  
Tel. (627) 118-6400, (627) 523-5232 [www.utparral.edu.mx](http://www.utparral.edu.mx) [rectoria@utparral.edu.mx](mailto:rectoria@utparral.edu.mx)

**DESTINO DE LOS RECURSOS FEDERALES QUE RECIBEN UNIVERSIDADES E INSTITUCIONES DE EDUCACIÓN MEDIA SUPERIOR Y SUPERIOR**

En términos del artículo 37, fracción I del Decreto de Presupuesto de Egresos de la Federación para el Ejercicio Fiscal 2023

**Programas y cumplimiento de metas**

Cifras acumuladas desde enero al periodo que se reporta

**Fracción I**  
**Programas a los que se destinan los recursos y el cumplimiento de las metas correspondientes**

Universidad / Institución	Programa	Gasto Ejercido (Millones de pesos)			Metas alcanzadas al periodo Enero-marzo	Metas alcanzadas al periodo enero-marzo		
		Enero	Enero - Febrero	Enero - Marzo		Meta Anual Indicador / (Variable meta)	Metas programadas enero-marzo	Metas alcanzadas enero-marzo
UNIVERSIDAD TECNOLÓGICA DE PARRAL	EQUIDAD + GRUPOS VULNERABLES	0.00	0.00	22,523.97	0	43.00%	1,145	0
UNIVERSIDAD TECNOLÓGICA DE PARRAL	ACADEMICO	0.00	0.00	673,393.47	0	100.00%	5	0
UNIVERSIDAD TECNOLÓGICA DE PARRAL	VINCULACIÓN	0.00	0.00	77,237.57	0	100.00%	20	0
UNIVERSIDAD TECNOLÓGICA DE PARRAL	GESTIÓN	0.00	0.00	21,999.94	0	100.00%	20	0
<b>Total</b>		0.00	0.00	795,154.95				

Por favor respetar la estructura de las columnas y fórmulas establecidas en el formato.

  
Elaboró  
**LIC. OBED PUNTES PARRA**  
SUBDIRECTOR ADMINISTRATIVO

  
Revisó  
**LIC. OBED PUNTES PARRA**  
SUBDIRECTOR ADMINISTRATIVO

  
Autorizó  
**DRA. ANNA ELIZABETH CHÁVEZ MATA**  
RECTORA

DESTINO DE LOS RECURSOS FEDERALES QUE RECIBEN UNIVERSIDADES E INSTITUCIONES DE EDUCACIÓN MEDIA SUPERIOR Y SUPERIOR

En términos del artículo 37, fracción II del Decreto de Presupuesto de Egresos de la Federación para el Ejercicio Fiscal 2023

Costo de la plantilla de personal

Cifras acumuladas desde enero al periodo que se reporta

**Fracción II**  
**Costo de la nómina del personal docente, no docente, administrativo y manual**

Universidad / Institución	Estructura de la Plantilla													Costo total de la plantilla (Pesos)			
	Categoría	Tipo de personal	Costo unitario bruto (pesos)			Número de plazas			Responsabilidad laboral	Ubicación	Enero	Febrero	Marzo	Acumulado Enero-marzo			
			Enero	Febrero	Marzo	Enero	Febrero	Marzo									
UNIVERSIDAD TECNOLÓGICA DE PARRAL	RECTOR	NO DOCENTE	65,785.80	68,417.25	68,417.25	1	1	1	DIRECTIVO	ENTIDAD FEDERATIVA CHIHUAHUA	65,785.80	68,417.25	68,417.25	202,620.30			
	DIRECTOR DE ÁREA	NO DOCENTE	49,345.90	51,319.75	51,319.75	3	3	1	DIRECTIVO		148,037.70	153,959.25	51,319.75	353,316.70			
	SUBDIRECTOR DE ÁREA	NO DOCENTE	34,997.65	36,397.55	36,397.55	4	4	4	DIRECTIVO		139,990.60	145,590.20	145,590.20	431,171.00			
	JEFE DE DEPARTAMENTO	NO DOCENTE	25,431.60	26,448.85	26,448.85	8	8	8	DIRECTIVO		203,452.80	211,590.80	211,590.80	626,634.40			
	PROFESOR ASOCIADO "C"	DOCENTE	19,386.45	20,161.90	20,161.90	10	10	10	ATM		193,864.50	201,619.00	201,619.00	597,102.50			
	PROFESOR DE ASIGNATURA "B" (H/S/M)	DOCENTE	446.55	464.40	464.40	522	522	522	ATM		233,099.10	242,416.80	242,416.80	717,932.70			
	TÉCNICO ACADÉMICO "A"	DOCENTE	13,131.00	13,656.25	13,656.25	6	6	6	ATM		78,786.00	81,937.50	81,937.50	242,661.00			
	COORDINADOR	ADMINISTRATIVO	13,550.50	14,092.50	14,092.50	7	7	7	ATM		94,853.50	98,647.50	98,647.50	292,148.50			
	INGENIERO EN SISTEMAS	ADMINISTRATIVO	10,659.95	11,086.35	11,086.35	12	12	12	ATM		127,919.40	133,036.20	133,036.20	393,991.80			
	JEFE DE OFICINA	ADMINISTRATIVO	8,471.95	8,810.85	8,810.85	9	9	9	ATM		76,247.55	79,297.65	79,297.65	234,842.85			
	TÉCNICO BIBLIOTECARIO	ADMINISTRATIVO	7,290.70	7,582.35	7,582.35	1	1	1	ATM		7,290.70	7,582.35	7,582.35	22,455.40			
	TÉCNICO EN CONTABILIDAD	ADMINISTRATIVO	7,290.70	7,582.35	7,582.35	1	1	1	ATM		7,290.70	7,582.35	7,582.35	22,455.40			
	CHOFER ADMINISTRATIVO	ADMINISTRATIVO	5,584.75	6,223.20	6,223.20	8	8	8	ATM		44,678.00	49,785.60	49,785.60	144,249.20			
<b>Total</b>			<b>261,373.50</b>	<b>272,243.55</b>	<b>272,243.55</b>	<b>592.00</b>	<b>592.00</b>	<b>590.00</b>		<b>1,421,296.35</b>	<b>1,481,482.45</b>	<b>1,378,822.95</b>	<b>4,281,581.75</b>				

Por favor respetar la estructura de las columnas y fórmulas establecidas en el formato

Elaboró  
LIC. OBED PUNTES PARRA  
SUBDIRECTOR ADMINISTRATIVO

Revisó  
LIC. OBED PUNTES PARRA  
SUBDIRECTOR ADMINISTRATIVO

Autorizó  
DR. ANNA ELIZABET CHÁVEZ MATA  
RECTORA

**DESTINO DE LOS RECURSOS FEDERALES QUE RECIBEN UNIVERSIDADES E INSTITUCIONES DE EDUCACIÓN MEDIA SUPERIOR Y SUPERIOR**  
 En términos del artículo 37, fracción III del Decreto de Presupuesto de Egresos de la Federación para el Ejercicio Fiscal 2023

Desglose del gasto corriente de operación


Cifras acumuladas desde enero al periodo que se reporta

**Fracción III**  
**Desglose del gasto corriente**

Universidad / Institución	Gasto Corriente de Operación ( Pesos )									Total		
	Materiales y Suministros			Servicios Generales			Otros			Enero	Enero - Febrero	Enero - Marzo
	Enero	Enero - Febrero	Enero - Marzo	Enero	Enero - Febrero	Enero - Marzo	Enero	Enero - Febrero	Enero - Marzo			
UNIVERSIDAD TECNOLÓGICA DE PARRAL	0.00	0.00	44,523.97	0.00	0.00	77,237.51	0.00	0.00	673,393.47	0.00	0.00	795,154.95
<b>Total</b>	<b>0.00</b>	<b>0.00</b>	<b>44,523.97</b>	<b>0.00</b>	<b>0.00</b>	<b>77,237.51</b>	<b>0.00</b>	<b>0.00</b>	<b>673,393.47</b>	<b>0.00</b>	<b>0.00</b>	<b>795,154.95</b>

Por favor respetar la estructura de las columnas y fórmulas establecidas en el formato.

  
 Elaboró  
 LIC. OBED PUENTES PARRA  
 SUBDIRECTOR ADMINISTRATIVO

  
 Revisó  
 LIC. OBED PUENTES PARRA  
 SUBDIRECTOR ADMINISTRATIVO

  
 Autorizó  
 DRA. ANNA ELIZABETH CHÁVEZ MATA  
 RECTORA

DESTINO DE LOS RECURSOS FEDERALES QUE RECIBEN UNIVERSIDADES E INSTITUCIONES DE EDUCACIÓN MEDIA SUPERIOR Y SUPERIOR

En términos del artículo 37, fracción IV del Decreto de Presupuesto de Egresos de la Federación para el Ejercicio Fiscal 2023

Estado de situación financiera


Cifras acumuladas desde enero al periodo que se reporta

Fracción IV  
Situación Financiera

Trimestre: Primer trimestre 2023

1. Estados de situación financiera
2. Analítico de ingresos y egresos
3. Estado de origen y aplicación de los recursos públicos Federales

Por favor respetar la estructura de las columnas y fórmulas establecidas en el formato.

  
Elaboró  
LIC. OBED PUENTES PARRA  
SUBDIRECTOR ADMINISTRATIVO

  
Revisó  
LIC. OBED PUENTES PARRA  
SUBDIRECTOR ADMINISTRATIVO

  
Autorizó  
DRA. ANNA ELIZABETH CHÁVEZ MATA  
RECTORA

**DESTINO DE LOS RECURSOS FEDERALES QUE RECIBEN UNIVERSIDADES E INSTITUCIONES DE EDUCACIÓN MEDIA SUPERIOR Y SUPERIOR**

En términos del artículo 37, fracción V del Decreto de Presupuesto de Egresos de la Federación para el Ejercicio Fiscal 2023

Programas y cumplimiento de metas

Cifras acumuladas desde enero al periodo que se reporta

**Fracción V**

**Información sobre la matrícula de inicio y fin de cada ciclo escolar**

Universidad / Institución	Ciclo escolar	Inicio ó Fin	Número de Alumnos	Nivel Educativo (Media Superior o superior)	Tipo de Servicio o Subsistema
UNIVERSIDAD TECNOLÓGICA DE PARRAL	ENERO-ABRIL	INICIO	931	SUPERIOR	DIRECCION GENERAL DE UNIVERSIDADES TECNOLÓGICAS Y POLITÉCNICAS

Por favor respetar la estructura de las columnas y fórmulas establecidas en el formato.

  
 Elaboró  
 LIC. OBED PUENTES PARRA  
 SUBDIRECTOR ADMINISTRATIVO

  
 Revisó  
 LIC. OBED PUENTES PARRA  
 SUBDIRECTOR ADMINISTRATIVO

  
 Autorizó  
 DRA. ANNA ELIZABETH CHÁVEZ MATA  
 RECTORA



**Universidad Tecnológica de Parral**  
Ave. General Jesús Lozoya Solís Km. 0.931 Col. Paseos del Almanceña Hgo. Del Parral, Chih.

**Estado de Situación Financiera  
al 31 de marzo de 2023**

Concepto	MES ACTUAL acumulado 31-mar-23	MES ACTUAL acumulado 31-mar-22	Concepto	MES ACTUAL acumulado 31-mar-23	MES ACTUAL acumulado 31-mar-22
<b>ACTIVO</b>			<b>PASIVO</b>		
<b>ACTIVO CIRCULANTE</b>			<b>PASIVO CIRCULANTE</b>		
Efectivo y equivalentes de efectivo			Cuentas por pagar a corto plazo		
Efectivo	14,000.30	14,000.30	Proveedores	2,647,237.75	2,750,312.01
Bancos / Tesorería	8,775,463.23	9,613,662.62	Retenciones y contribuciones	940,601.92	1,490,197.07
Inversiones temporales	-	83.56	Provisiones a corto plazo	175,417.60	232,726.15
			<b>TOTAL DE PASIVOS CIRCULANTES</b>	<b>3,763,257.27</b>	<b>4,473,235.23</b>
Efectivo o equivalentes de efectivo a recibir			<b>PASIVO NO CIRCULANTE</b>		
Deudores diversos	10,996,470.37	10,818,533.81			
Bienes o servicios a recibir			<b>TOTAL DE PASIVOS NO CIRCULANTES</b>	<b>-</b>	<b>-</b>
Ant. a Proveed. por Adq. y Prest. bienes y Servicios	150,000.01	150,000.01			
Anticipos a corto plazo	2,124,499.49	2,834,782.52			
Ant. Porveed. por Adqui. bienes intangibles a C.P.	-	-			
Anticipio a Contratistas por Obras Publicas a C.P.	3,865,376.99	1,837,847.03			
<b>TOTAL DE ACTIVOS CIRCULANTES</b>	<b>25,925,810.39</b>	<b>25,268,909.85</b>	<b>TOTAL DE PASIVO</b>	<b>3,763,257.27</b>	<b>4,473,235.23</b>
<b>ACTIVO NO CIRCULANTE</b>			<b>HACIENDA PUBLICA / PATRIMONIO</b>		
Bienes inmuebles			Patrimonio contribuido		
Terrenos	2,517,132.30	2,517,132.30	Donaciones de capital	79,259.34	79,259.34
Edificios	91,104,826.33	91,104,826.33	Patrimonio generado		
Infraestructura	2,884,733.73	2,385,583.70	Resultado del ejercicio: ahorro / desahorro	3,983,455.25	4,789,614.29
Bienes muebles			Resultados de ejercicios anteriores	80,387,108.69	74,026,868.19
Mobiliario y equipo de administración	14,240,047.65	13,040,314.25	Patrimonio	91,062,062.70	91,062,062.70
Mobiliario y epo. educacional y recreativo	22,021,788.57	22,021,788.57	<b>HACIENDA PUBLICA / PATRIMONIO TOTAL</b>	<b>175,511,885.98</b>	<b>169,957,804.52</b>
Equipo de transporte	1,658,328.56	1,658,322.56			
Maquinaria, otros Epos. y herramientas	15,804,208.93	14,165,127.34			
Software licencias	3,040,208.79	2,190,976.85			
Depósitos en garantía	78,058.00	78,058.00			
<b>TOTAL DE ACTIVOS NO CIRCULANTES</b>	<b>153,349,332.86</b>	<b>149,162,129.90</b>	<b>TOTAL DE PASIVO Y PATRIMONIO / HACIENDA PUBLICA</b>	<b>179,275,143.25</b>	<b>174,431,039.75</b>
<b>TOTAL DE ACTIVO</b>	<b>179,275,143.25</b>	<b>174,431,039.75</b>			

Bajo protesta de decir la verdad que los Estados Financieros son razonablemente correctos y responsabilidad del emisor

  
 Dra. Ana Elizabeth Chávez Mata  
 Rectora

  
 Lic. Obed Puentes Parra  
 Subdirector Administrativo



## Universidad Tecnológica de Parral

Ave. General Jesús Lozoya Solís Km. 0.931 Col. Paseos del Almanceña Hgo. Del Parral, Chih.


### Estado Analítico de Ingresos

Al 31 de marzo de 2023

Concepto	Estimado	Ampliaciones y Reducciones	Modificado	Devengado	Recaudado	Diferencia
<b>Impuestos</b>	0.00	0.00	0.00	0.00	0.00	0.00
Cuotas y aportaciones de seguridad social	0.00	0.00	0.00	0.00	0.00	0.00
Contribuciones de mejoras	0.00	0.00	0.00	0.00	0.00	0.00
Derechos	0.00	0.00	0.00	0.00	0.00	0.00
<b>Productos</b>	0.00	0.00	0.00	0.00	0.00	0.00
Corriente	0.00	0.00	0.00	0.00	0.00	0.00
Capital	0.00	0.00	0.00	0.00	0.00	0.00
<b>Aprovechamientos</b>	0.00	0.00	0.00	0.00	0.00	0.00
Corriente	0.00	0.00	0.00	0.00	0.00	0.00
Capital	0.00	0.00	0.00	0.00	0.00	0.00
<b>Ingresos por venta de bienes y servicios</b>	0.00	0.00	0.00	0.00	0.00	0.00
Participaciones y aportaciones	0.00	0.00	0.00	0.00	0.00	0.00
Transferencias, asignaciones, subsidios y otras Ayudas	0.00	0.00	0.00	0.00	0.00	0.00
Ingresos derivados de Financiamientos	0.00	0.00	0.00	0.00	0.00	0.00
<b>Total</b>	<b>0.00</b>	<b>0.00</b>	<b>0.00</b>	<b>0.00</b>	<b>0.00</b>	<b>0.00</b>
<b>Ingresos de Organismos</b>	<b>28,868,652.39</b>	<b>5,446,230.97</b>	<b>34,314,883.36</b>	<b>12,250,730.15</b>	<b>12,117,416.15</b>	<b>22,197,467.21</b>
Ingresos por ventas de bienes y Servicios(propios)	4,927,235.10	0.00	4,927,235.10	2,021,375.00	2,021,375.00	2,905,860.10
Transferencias, Asignaciones, subsidios y otras ayudas	23,941,417.29	5,446,230.97	29,387,648.26	10,229,355.15	10,096,041.15	19,291,607.11
Transferencias, Asignaciones, subsidios y otras ayudas	0.00	0.00	0.00	0.00	0.00	0.00
<b>Ingresos Derivados de Financiamiento</b>	<b>0.00</b>	<b>27.06</b>	<b>27.06</b>	<b>27.06</b>	<b>27.06</b>	<b>0.00</b>
Ingresos Derivados de Financiamiento	0.00	27.06	27.06	27.06	27.06	0.00
<b>Total</b>	<b>28,868,652.39</b>	<b>5,446,258.03</b>	<b>34,314,910.42</b>	<b>12,250,757.21</b>	<b>12,117,443.21</b>	<b>22,197,467.21</b>

Bajo protesta de decir la verdad que los Estados Financieros son razonablemente correctos y responsabilidad del emisor

  
 Dra. Anna Elizabeth Chávez Mata  
 Rectora


  
 Lic. Obed Puentes Parra  
 Subdirector Administrativo



Universidad Tecnológica de Parral  
Estado Analítico del Ejercicio del Presupuesto de Egresos  
Clasificación por Objeto del Gasto (Capítulo y Concepto)  
Del 01 de enero al 31 de marzo del 2023

Concepto	Egresos					Subejercicio 6 = ( 3 - 4)
	Aprobado	Ampliaciones/ (Reducciones)	Modificado	Devengado	Pagado	
	1	2	3 = (1+2)	4	5	
<b>Servicios Personales</b>	<b>22,783,875.28</b>	<b>3,373,790.73</b>	<b>26,157,666.01</b>	<b>6,379,897.35</b>	<b>5,875,123.76</b>	<b>19,777,768.66</b>
Remuneraciones al Personal de Carácter Permanente	15,356,747.92	3,373,790.73	18,730,538.65	5,132,751.51	4,547,630.57	13,597,787.14
Remuneraciones al Personal de Carácter Transitorio	0.00	0.00	0.00	0.00	0.00	0.00
Remuneraciones Adicionales y Especiales	2,464,402.24	0.00	2,464,402.24	41,512.78	0.00	2,422,889.46
Seguridad Social	3,266,966.54	0.00	3,266,966.54	705,113.43	1,327,493.19	2,560,853.11
Otras Prestaciones Sociales y Económicas	1,626,633.58	25,800.00	1,652,433.58	499,519.63	0.00	1,152,913.95
Previsiones	0.00	0.00	0.00	0.00	0.00	0.00
Pago de Estímulos a Servidores Públicos	69,125.00	-25,800.00	43,325.00	0.00	0.00	43,325.00
<b>Materiales y Suministros</b>	<b>871,607.64</b>	<b>445,929.98</b>	<b>1,317,537.62</b>	<b>388,011.22</b>	<b>361,373.45</b>	<b>929,526.40</b>
Materiales de Administración, Emisión de Documentos y Artículos Oficiales	437,381.06	-22,140.51	415,240.55	152,224.21	125,586.44	263,016.34
Alimentos y Utensilios	136,056.49	45,620.57	181,677.06	0.00	0.00	181,677.06
Materias Primas y Materiales de Producción y Comercialización	0.00	0.00	0.00	0.00	0.00	0.00
Materiales y Artículos de Construcción y de Reparación	30,000.00	30,000.00	60,000.00	20,055.68	20,055.68	39,944.32
Productos Químicos, Farmacéuticos y de Laboratorio	20,000.07	-10,000.00	10,000.07	0.00	0.00	10,000.07
Combustibles, Lubricantes y Aditivos	35,000.00	331,507.82	366,507.82	73,776.87	73,776.87	292,730.95
Vestuario, Blancos, Prendas de Protección y Artículos Deportivos	152,463.93	23,163.14	175,627.07	88,020.80	88,020.80	87,606.27
Materiales y Suministros Para Seguridad	60,705.09	47,778.96	108,484.05	0.00	0.00	108,484.05
Herramientas, Refacciones y Accesorios Menores	0.00	0.00	0.00	53,933.66	53,933.66	-53,933.66
<b>Servicios Generales</b>	<b>5,193,169.22</b>	<b>1,626,510.26</b>	<b>-6,819,679.48</b>	<b>1,463,862.49</b>	<b>1,441,966.07</b>	<b>5,355,816.99</b>
Servicios Básicos	1,173,246.33	414,490.06	1,587,736.39	292,013.44	287,207.71	1,295,722.95
Servicios de Arrendamiento	0.00	0.00	0.00	0.00	0.00	0.00
Servicios Profesionales, Científicos, Técnicos y Otros Servicios	1,576,754.75	-97,057.68	1,479,697.07	339,137.14	394,407.76	1,140,559.93
Servicios Financieros, Bancarios y Comerciales	553,870.00	68,255.28	622,125.28	96,659.71	96,659.71	525,465.57
Servicios de Instalación, Reparación, Mantenimiento y Conservación	245,589.86	323,048.87	568,638.73	44,531.07	41,377.49	524,107.66
Servicios de Comunicación Social y Publicidad	868,666.00	-139,497.80	729,168.20	111,054.00	101,031.76	618,114.20
Servicios de Traslado y Viáticos	193,255.26	192,355.96	385,611.22	139,994.89	136,067.37	245,616.33
Servicios Oficiales	567,000.14	-89,530.69	477,469.45	251,900.27	251,900.27	225,569.18
Otros Servicios Generales	14,786.88	954,446.26	969,233.14	188,571.97	133,314.00	780,661.17
<b>Transferencias, Asignaciones, Subsidios y Otras Ayudas</b>	<b>20,000.25</b>	<b>0.00</b>	<b>20,000.25</b>	<b>0.00</b>	<b>0.00</b>	<b>20,000.25</b>
Transferencias Internas y Asignaciones al Sector Público	0.00	0.00	0.00	0.00	0.00	0.00
Transferencias al Resto del Sector Público	0.00	0.00	0.00	0.00	0.00	0.00
Subsidios y Subvenciones	20,000.25	0.00	20,000.25	0.00	0.00	20,000.25
Ayudas Sociales	0.00	0.00	0.00	0.00	0.00	0.00
Pensiones y Jubilaciones	0.00	0.00	0.00	0.00	0.00	0.00
Transferencias a Fideicomisos, Mandatos y Otros Análogos	0.00	0.00	0.00	0.00	0.00	0.00
Transferencias a la Seguridad Social	0.00	0.00	0.00	0.00	0.00	0.00
Donativos	0.00	0.00	0.00	0.00	0.00	0.00
Transferencias al Exterior	0.00	0.00	0.00	0.00	0.00	0.00
<b>Bienes Muebles, Inmuebles e Intangibles</b>	<b>0.00</b>	<b>0.00</b>	<b>0.00</b>	<b>0.00</b>	<b>0.00</b>	<b>0.00</b>
Mobiliario y Equipo de Administración	0.00	0.00	0.00	0.00	0.00	0.00
Mobiliario y Equipo Educativo y Recreativo	0.00	0.00	0.00	0.00	0.00	0.00
Equipo e Instrumental Médico y de Laboratorio	0.00	0.00	0.00	0.00	0.00	0.00
Vehículos y Equipo de Transporte	0.00	0.00	0.00	0.00	0.00	0.00
Equipo de Defensa y Seguridad	0.00	0.00	0.00	0.00	0.00	0.00
Maquinaria, Otros Equipos y Herramientas	0.00	0.00	0.00	0.00	0.00	0.00
Activos Biológicos	0.00	0.00	0.00	0.00	0.00	0.00
Bienes Inmuebles	0.00	0.00	0.00	0.00	0.00	0.00
Activos Intangibles	0.00	0.00	0.00	0.00	0.00	0.00
<b>Inversión Pública</b>	<b>0.00</b>	<b>0.00</b>	<b>0.00</b>	<b>0.00</b>	<b>0.00</b>	<b>0.00</b>
Obra Pública en Bienes de Dominio Público	0.00	0.00	0.00	0.00	0.00	0.00
Obra Pública en Bienes Propios	0.00	0.00	0.00	0.00	0.00	0.00
Proyectos Productivos y Acciones de Fomento	0.00	0.00	0.00	0.00	0.00	0.00
<b>Inversiones Financieras y Otras Provisiones</b>	<b>0.00</b>	<b>0.00</b>	<b>0.00</b>	<b>0.00</b>	<b>0.00</b>	<b>0.00</b>
Inversiones Para el Fomento de Actividades Productivas	0.00	0.00	0.00	0.00	0.00	0.00
Acciones y Participaciones de Capital	0.00	0.00	0.00	0.00	0.00	0.00
Compra de Títulos y Valores	0.00	0.00	0.00	0.00	0.00	0.00
Concesión de Préstamos	0.00	0.00	0.00	0.00	0.00	0.00
Inversiones en Fideicomisos, Mandatos y Otros Análogos	0.00	0.00	0.00	0.00	0.00	0.00
Otras Inversiones Financieras	0.00	0.00	0.00	0.00	0.00	0.00
Provisiones para Contingencias y Otras Erogaciones Especiales	0.00	0.00	0.00	0.00	0.00	0.00
<b>Participaciones y Aportaciones (H=h1+h2+h3)</b>	<b>0.00</b>	<b>0.00</b>	<b>0.00</b>	<b>0.00</b>	<b>0.00</b>	<b>0.00</b>
Participaciones	0.00	0.00	0.00	0.00	0.00	0.00
Aportaciones	0.00	0.00	0.00	0.00	0.00	0.00
Convenios	0.00	0.00	0.00	0.00	0.00	0.00
<b>Deuda Pública</b>	<b>0.00</b>	<b>0.00</b>	<b>0.00</b>	<b>0.00</b>	<b>0.00</b>	<b>0.00</b>
Amortización de la Deuda Pública	0.00	0.00	0.00	0.00	0.00	0.00
Intereses de la Deuda Pública	0.00	0.00	0.00	0.00	0.00	0.00
Comisiones de la Deuda Pública	0.00	0.00	0.00	0.00	0.00	0.00
Gastos de la Deuda Pública	0.00	0.00	0.00	0.00	0.00	0.00
Costo por Coberturas	0.00	0.00	0.00	0.00	0.00	0.00
Apoyos Financieros	0.00	0.00	0.00	0.00	0.00	0.00
Adeudos de Ejercicios Fiscales Anteriores (ADEFAS)	0.00	0.00	0.00	0.00	0.00	0.00
<b>Total del Gasto</b>	<b>28,868,652.39</b>	<b>5,446,230.97</b>	<b>34,314,883.36</b>	<b>8,231,771.06</b>	<b>7,678,463.28</b>	<b>26,083,112.30</b>

  
Dra. Anna Elizabeth Chávez Mata  
Rectora

  
Lic. Obad Puentes Parra  
Subdirector Administrativo



Universidad Tecnológica de Parral  
Ave. General Jesús Lozoya Solís Km. 0.931 Col. Paseos del Almancaña Hgo. Del Parral, Chih.

ORIGEN Y APLICACIÓN DE RECURSOS AL 31 DE MARZO DE 2023

CONCEPTO	ACUMULADO AL MES			VARIACIONES	
	IMPORTE 31-mar-22	%	IMPORTE 31-mar-23	IMPORTE	%
<b>OPERACIÓN</b>					
<b>RESULTADO DEL EJERCICIO ACTUAL</b>	2,045,124.08	-	806,159.04	2,851,283.12	100%
<b>ORIGEN</b>					
DEUDORES DIVERSOS	0.00		0.00	0.00	0.00%
PROVEEDORES	339,829.68		0.00	339,829.68	1.22%
ANTICIPOS A PROVEEDORES	3,857,985.04		710,283.03	3,147,702.01	11.31%
RESULTADO DE EJERCICIOS ANTERIORES	0.00		6,360,240.50	-6,360,240.50	-22.86%
PROVISIONES A CORTO PLAZO	0.00		0.00	0.00	0.00%
PATRIMONIO	0.00		0.00	0.00	0.00%
BANCOS E INVERSIONES	0.00		838,282.95	-838,282.95	-3.01%
RETENCIONES Y CONTRIBUCIONES	0.00		0.00	0.00	0.00%
<b>APLICACIÓN</b>	0.00		0.00	0.00	
BANCOS INVERSIONES	2,422,563.07		0.00	276,381.00	0.99%
MOBILIARIO Y RECREATIVO	0.00		0.00	0.00%	
RETENCIONES Y CONTRIBUCIONES	180,270.08		549,595.15	-369,325.07	-1.33%
MAQUINARIA Y EQUIPO	333,901.34		1,639,081.59	-1,305,180.25	-4.69%
PROVEEDORES	0.00		103,074.26		
DEUDORES DIVERSOS	4,604,356.12		177,936.56	4,426,419.56	15.91%
PROVISIONES A CORTO PLAZO	432,212.95		57,308.55	374,904.40	
SOFTWARE	917,760.83		849,231.94	68,528.89	0.25%
EDIFICIOS	29,097,485.42		499,150.03	28,598,335.39	102.79%
MOBILIARIO Y EQUIPO EDUCACIONAL	2,422,597.38		1,199,733.40	1,222,863.98	4.40%
EQUIPO DE TRANSPORTE	0.00		6.00	-6.00	0.00%
ANTICPO A PROVEEDORES	268,508.63		2,027,529.96	-1,759,021.33	-6.32%
<b>TOTAL</b>	44,877,470.54		0.00	27,822,908.81	98.65%
<b>EFFECTIVO E INVERSIONES TEMPORALES</b>	0.00		0.00	0.00	
INCREMENTO O DECREMENTO PERIODO	2,422,563.07		-838,282.95	3,260,846.02	0.00%
SALDO AL INICIO DEL PERIODO	7,205,183.41		9,627,746.48	-2,422,563.07	0.00%
SALDO AL FINAL DEL PERIODO	9,627,746.48		8,789,463.53	-838,282.95	0.00%

Bajo protesta de decir la verdad que los Estados Financieros son razonablemente correctos y responsabilidad del emisor

Dra. Anna Elizabeth Chávez Mata  
Rectora

Lic. Obed Puentes Parra  
Subdirector Administrativo



**Informe de la aplicación de los recursos otorgados por la SEP. Ejercicio Fiscal 2023**

Chihuahua		U T de Parral			
CLABE	CLABE012150001197547177		BBVA, MÉXICO S.A.		
	1er Trimestre	2do Trimestre	3er Trimestre	4to Trimestre	
Recurso recibido	\$ 3,877,254.00	\$ -	\$ -	\$ -	
Ejercido Cap. 1000	\$ 673,393.47	\$ -	\$ -	\$ -	
Ejercido Cap. 2000	\$ 44,523.97	\$ -	\$ -	\$ -	
Ejercido Cap. 3000	\$ 77,237.51	\$ -	\$ -	\$ -	

Saldo final de los recursos otorgados en el Ejercicio Fiscal 2023 con objeto de reintegro.

Recursos disponibles en la cuenta bancaria específica al 31 de diciembre	\$ 3,082,099.05
Recursos comprometidos al 31 de diciembre que se deberán ejercer a más tardar el 30 de marzo del año siguiente	\$ -
Importe total a reintegrar a más tardar el 15 de enero del ejercicio fiscal siguiente (A+B)	\$ 3,082,099.05
Importe de capital a reintegrar (A)	\$ 3,082,099.05
Rendimientos bancarios a reintegrar (B)	\$ -

El detalle de los recursos en cada uno de los trimestres corresponden a la recepción de los recursos, así como los documentos anexos al informe, son parte integrante del mismo.

La Universidad manifiesta que lleva los registros específicos respecto de la aplicación de los recursos que se presentan en este informe y sus anexos, que los montos se encuentran soportados con la documentación que comprueba plenamente y justifica el gasto, misma que se encuentra bajo su resguardo y custodia, la cual ha sido cancelada con la leyenda correspondiente y se encuentra disponible para los órganos de fiscalización y control de carácter federal y estatal que lo soliciten; así como los de carácter judicial, ya sean del fuero común y/o federal.

Lo anterior, en cumplimiento al Artículo 70 de la Ley General de Contabilidad Gubernamental, la Clausula "sexta" del convenio de apoyo Financiero y los "Criterios Generales para la Distribución del Programa Presupuestario U006" emitidos por la Subsecretaría de Educación Superior.

Los que suscriben el presente informe, en ejercicio de las facultades que les otorgan los cargos que ostentan en la Universidad, declaran bajo protesta de decir verdad que toda la información contenida en el mismo, así como los anexos que lo acompañan son ciertos y verificables en cualquier momento.

Autorizó

  
DRA. ANNA ELIZABETH CHÁVEZ MATA

Titular de la Rectoría

Elaboró

  
LIC. OBED PUENTES PARRA

Titular de la Dirección de Administración, Finanzas u homólogo