



Administración y finanzas
No. de oficio. UTPAQUIME/SAF015/2023
Casas Grandes, Chihuahua, 04 de abril de 2023

**MTRA MARLENNE JOHVANA MENDOZA GONZÁLEZ
DIRECTOR GENERAL DE UNIVERSIDADES TECNOLÓGICAS Y
POLITECNICAS
P R E S E N T E. -**

Por medio de la presente envié un cordial saludo, deseándole que tenga éxito en las labores cotidianas, aprovecho la ocasión para enviarle información referente al Artículo 37, con sus cinco respectivas fracciones, además del formato de seguimiento complementario U0006 del primer trimestre 2023, tal y como lo marca la cláusula sexta del convenio específico para la asignación de recursos financieros para la operación de las universidades Tecnológicas y Politécnicas 2023.

Sin más por el momento y quedo a la orden para cualquier duda o aclaración al respecto.

ATENTAMENTE

**MTRA. GLORIA LIZBETH CARREÓN GONZÁLEZ
SUBDIRECTORA DE ADMINISTRACIÓN Y FINANZAS
UNIVERSIDAD TECNOLÓGICA DE PAQUIMÉ**



**SECRETARÍA
DE EDUCACIÓN
Y DEPORTE**

DESTINO DE LOS RECURSOS FEDERALES QUE RECIBEN UNIVERSIDADES E INSTITUCIONES DE EDUCACIÓN MEDIA SUPERIOR Y SUPERIOR

En términos del artículo 37, fracción I del Decreto de Presupuesto de Egresos de la Federación para el Ejercicio Fiscal 2023


Programas y cumplimiento de metas


Cifras acumuladas desde enero al periodo que se reporta


Fracción I
Programas a los que se destinan los recursos y el cumplimiento de las metas correspondientes

Universidad / Institución	Programa	Gasto Ejercido (Millones de pesos)			Metas alcanzadas al periodo Enero-marzo	Metas alcanzadas al periodo enero-marzo		
		Enero	Enero - Febrero	Enero - Marzo		Meta Anual Indicador / (Variable meta)	Metas programadas enero-marzo	Metas alcanzadas enero-marzo
UNIVERSIDAD TECNOLÓGICA DE PAQUIME	SUBSIDIOS FEDERALES PARA ORGANISMOS DESCENTRALIZADOS ESTATALES U006	0.00	0.00	4,062,792.00	0	100.00%	8	0
	Total	0.00	0.00	4,062,792.00				

Nota aclaratoria: Favor de respetar la estructura de las columnas y fórmulas establecidas en el formato. **No se considerará si se detecta alguna modificación.**


Elaboró
MTRA. GLORIA LIZBETH CARREON GONZALEZ
SUBDIRECCIÓN DE ADMINISTRACIÓN Y FINANZAS


Revisó
MTRO. LUIS IVAN ORTEGA ORNELAS
RECTOR


Autorizó
MTRO. LUIS IVAN ORTEGA ORNELAS
RECTOR

DESTINO DE LOS RECURSOS FEDERALES QUE RECIBEN UNIVERSIDADES E INSTITUCIONES DE EDUCACIÓN MEDIA SUPERIOR Y SUPERIOR

En términos del artículo 37, fracción II del Decreto de Presupuesto de Egresos de la Federación para el Ejercicio Fiscal 2023

Costo de la plantilla de personal

Cifras acumuladas desde enero al periodo que se reporta

Fracción II
Costo de la nómina del personal docente, no docente, administrativo y manual

Universidad / Institución	Categoría	Tipo de personal 1 /	Estructura de la Plantilla						Costo total de la plantilla (Pesos)						
			Costo unitario bruto (pesos)			Número de plazas			Responsabilidad laboral	Ubicación	Enero	Febrero	Marzo	Acumulado Enero-marzo	
			Enero	Febrero	Marzo	Enero	Febrero	Marzo							
UNIVERSIDAD TECNOLÓGICA DE PAQUIME	RECTOR	NO DOCENTE	69,732.60	72,522.00	72,522.00	1	1	1	DIRECTIVO	CASAS GRANDES, CHIH.	69,732.60	72,522.00	72,522.00	214,776.60	
	SECRETARIO ACADÉMICO	NO DOCENTE	0.00	0.00	0.00	0	0	0	DIRECTIVO		-	-	-	-	
	SECRETARIO DE VINCULACIÓN	NO DOCENTE	0.00	0.00	0.00	0	0	0	DIRECTIVO		-	-	-	-	
	ABOGADO GENERAL	NO DOCENTE	0.00	0.00	0.00	0	0	0	DIRECTIVO		-	-	-	-	
	CONTRALOR INTERNO	NO DOCENTE	0.00	0.00	0.00	0	0	0	DIRECTIVO		-	-	-	-	
	DIRECTOR DE ÁREA	NO DOCENTE	52,306.80	54,399.30	54,399.30	2	2	2	ATM		104,613.60	108,798.60	108,798.60	322,210.80	
	SUBDIRECTOR DE ÁREA	NO DOCENTE	37,097.10	38,580.90	38,580.90	2	2	2	ATM		74,194.20	77,161.80	77,161.80	228,517.80	
	JEFE DE DEPARTAMENTO	NO DOCENTE	26,957.70	28,035.90	28,035.90	5	5	5	ATM		134,788.50	140,179.50	140,179.50	415,147.50	
	PROFESOR TITULAR "A"	DOCENTE	18,553.80	19,296.00	19,296.00	2	2	2	DOCENTE		37,107.60	38,592.00	38,592.00	114,291.60	
	PROFESOR TITULAR "B"	DOCENTE	20,807.40	21,639.60	21,639.60	4	4	4	DOCENTE		83,229.60	86,558.40	86,558.40	256,346.40	
	PROFESOR TITULAR "C"	DOCENTE	23,318.10	24,250.80	24,250.80	3	2	2	DOCENTE		69,954.90	48,501.60	48,501.60	166,957.50	
	PROFESOR ASOCIADO "A"	DOCENTE	0.00	28,026.90	28,026.90	0	1	1	DOCENTE		-	28,026.90	28,026.90	56,053.80	
	PROFESOR ASOCIADO "B"	DOCENTE	0.00	0.00	0.00	0	0	0	DOCENTE		-	-	-	-	
	PROFESOR ASOCIADO "C"	DOCENTE	0.00	0.00	0.00	0	0	0	DOCENTE		-	-	-	-	
	PROFESOR DE ASIGNATURA "B" (H/S/M)	DOCENTE	521.05	560.90	560.90	1268	1230	1230	DOCENTE		660,691.40	689,907.00	689,907.00	2,040,505.40	
	TÉCNICO ACADEMICO "A"	DOCENTE	0.00	0.00	0.00	0	0	0	DOCENTE		-	-	-	-	
	TÉCNICO ACADEMICO "B"	DOCENTE	0.00	0.00	0.00	0	0	0	DOCENTE		-	-	-	-	
	TÉCNICO ACADEMICO "C"	DOCENTE	0.00	0.00	0.00	0	0	0	DOCENTE		-	-	-	-	
	COORDINADOR	ADMINISTRATIVO	16,531.50	16,944.87	17,192.70	12	13	12	ATM		198,378.00	220,283.31	206,312.40	624,973.71	
	INVESTIGADOR ESPECIALIZADO	ADMINISTRATIVO	0.00	0.00	0.00	0	0	0	ATM		-	-	-	-	
	INGENIERO EN SISTEMAS	ADMINISTRATIVO	13,005.00	13,525.20	13,525.20	1	1	1	ATM		13,005.00	13,525.20	13,525.20	40,055.40	
	ABOGADO	ADMINISTRATIVO	0.00	0.00	0.00	0	0	0	ATM		-	-	-	-	
	JEFE DE OFICINA	ADMINISTRATIVO	9,543.20	10,749.00	10,319.04	10	9	10	ATM		95,432.00	96,741.00	103,190.40	295,363.40	
	TÉCNICO BIBLIOTECARIO	ADMINISTRATIVO	8,894.40	9,250.20	9,250.20	1	1	1	ATM		8,894.40	9,250.20	9,250.20	27,394.80	
	TÉCNICO EN CONTABILIDAD	ADMINISTRATIVO	8,894.40	9,250.20	9,250.20	1	1	1	ATM		8,894.40	9,250.20	9,250.20	27,394.80	
	ANALISTA ADMINISTRATIVO	ADMINISTRATIVO	5,121.48	7,608.90	7,608.80	1	1	1	ATM		5,121.48	7,608.90	7,608.80	20,339.18	
	ENFERMERA	ADMINISTRATIVO	0.00	0.00	0.00	0	0	0	ATM		-	-	-	-	
	TÉCNICO ESPECIALIZADO EN ELECTRÓNICA	ADMINISTRATIVO	7,999.80	8,319.90	8,319.90	1	1	1	ATM		7,999.80	8,319.90	8,319.90	24,639.60	
	TÉCNICO ESPECIALIZADO EN MANTENIMIENTO	ADMINISTRATIVO	7,999.80	8,319.90	8,319.90	1	1	1	ATM		7,999.80	8,319.90	8,319.90	24,639.60	
	CHOFER DEL RECTOR	ADMINISTRATIVO	7,611.90	7,916.40	7,916.40	1	1	1	ATM		7,611.90	7,916.40	7,916.40	23,444.70	
	JEFE DE SERVICIOS DE MANTENIMIENTO	ADMINISTRATIVO	7,045.20	7,327.20	7,327.20	2	2	2	ATM		14,090.40	14,654.40	14,654.40	43,399.20	
	CHOFER ADMINISTRATIVO	ADMINISTRATIVO	6,813.60	7,086.00	7,086.00	2	2	2	ATM		13,627.20	14,172.00	14,172.00	41,971.20	
	ASISTENTE DE SERVICIOS Y MANTENIMIENTO	ADMINISTRATIVO	6,142.80	6,388.50	6,388.50	1	1	1	ATM		6,142.80	6,388.50	6,388.50	18,919.80	
	SECRETARIA DEL RECTOR	ADMINISTRATIVO	0.00	0.00	0.00	0	0	0	ATM		-	-	-	-	
	SECRETARIA DE SECRETARIO	ADMINISTRATIVO	0.00	0.00	0.00	0	0	0	ATM		-	-	-	-	
	SECRETARIA DE DIRECTOR DE ÁREA	ADMINISTRATIVO	0.00	0.00	0.00	0	0	0	ATM		-	-	-	-	
	SECRETARIA DE SUBDIRECTOR DE ÁREA	ADMINISTRATIVO	0.00	0.00	0.00	0	0	0	ATM		-	-	-	-	
	SECRETARIA DE JEFE DE DEPARTAMENTO	ADMINISTRATIVO	0.00	0.00	0.00	0	0	0	ATM		-	-	-	-	
	Total			354,897.63	399,998.57	399,816.34	1,321.00	1,283.00	1,283.00			1,621,508.98	1,706,677.71	1,699,156.10	5,027,342.79

Nota aclaratoria: Favor de respetar la estructura de las columnas y fórmulas establecidas en el formato. No se considerará si se detecta alguna modificación.

Elaboró
MTRA. GLORIA LIZBETH CARREON GONZALEZ
SUBDIRECCION DE ADMINISTRACION Y FINANZAS

Revisó
MTR. LUIS IVAN ORTEGA ORNELAS
RECTOR

Autorizó
MTR. LUIS IVAN ORTEGA ORNELAS
RECTOR

DESTINO DE LOS RECURSOS FEDERALES QUE RECIBEN INIVERSIDADES E INSTITUCIONES DE EDUCACIÓN MEDIA SUPERIOR Y SUPERIOR
 En términos del artículo 37, fracción III del Decreto de Presupuesto de Egresos de la Federación para el Ejercicio Fiscal 2023

Desglose del gasto corriente de operación

Cifras acumuladas desde enero al periodo que se reporta

Fracción III
Desglose del gasto corriente

Universidad / Institución	Gasto Corriente de Operación (Pesos)											
	Materiales y Suministros			Servicios Generales			Otros			Total		
	Enero	Enero - Febrero	Enero - Marzo	Enero	Enero - Febrero	Enero - Marzo	Enero	Enero - Febrero	Enero - Marzo	Enero	Enero - Febrero	Enero - Marzo
UNIVERSIDAD TECNOLÓGICA DE PAQUIME	En el primer trimestre no se gasto recurso federal en capitulo 2000 y 3000											
	0.00	0.00	0.00	0.00	0.00	0.00	0.00	0.00	0.00	0.00	0.00	0.00
Total	0.00	0.00	0.00	0.00	0.00	0.00	0.00	0.00	0.00	0.00	0.00	0.00

Nota aclaratoria: Favor de respetar la estructura de las columnas y fórmulas establecidas en el formato. No se considerará si se detecta alguna modificación.

Elaboró

MTRA. GLORIA LIZBETH CARREON GONZALEZ
 SUBDIRECCION DE ADMINISTRACION Y FINANZAS

Revisó

MTRO. LUIS IVAN ORTEGA ORNELAS
 RECTOR

Autorizó

MTRO. LUIS IVAN ORTEGA ORNELAS
 RECTOR

DESTINO DE LOS RECURSOS FEDERALES QUE RECIBEN UNIVERSIDADES E INSTITUCIONES DE EDUCACIÓN MEDIA SUPERIOR Y SUPERIOR

En términos del artículo 37, fracción IV del Decreto de Presupuesto de Egresos de la Federación para el Ejercicio Fiscal 2023

Estado de situación financiera

Cifras acumuladas desde enero al periodo que se reporta

Fracción IV
Situación Financiera

Trimestre: Primer trimestre 2023

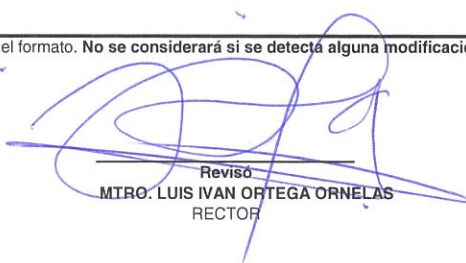
1. Estados de situación financiera

2. Análisis de ingresos y egresos

3. Estado de origen y aplicación de los recursos públicos Federales

Nota aclaratoria: Favor de respetar la estructura de las columnas y fórmulas establecidas en el formato. No se considerará si se detecta alguna modificación.


Elaboró
MTRA. GLORIA LIZBETH CARREON GONZALEZ
SUBDIRECCIÓN DE ADMINISTRACION Y FINANZAS


Revisó
MTRO. LUIS IVAN ORTEGA ORNELAS
RECTOR


Autorizó
MTRO. LUIS IVAN ORTEGA ORNELAS
RECTOR



ACTIVO	2023	2022	PASIVO	2023	2022
Activo Circulante			Activo Circulante		
Efectivo y Equivalentes	7,608,704.96	7,266,433.67	Cuentas por Pagar a Corto Plazo	2,494,767.76	1,473,616.65
Derechos a Recibir Efectivo e Equivalentes	10,653,776.34	10,727,195.38	Documentos por Pagar a Corto Plazo	0.00	0.00
Derechos a Recibir Bienes o Servicios	117,145.37	107,833.01	Porción a Corto Plazo de la Deuda Pública a Largo Plazo	0.00	0.00
Inventarios	0.00	0.00	Títulos y Valores a Corto Plazo	0.00	0.00
Atracciones	0.00	0.00	Pasivos Diferidos a Corto Plazo	0.00	0.00
Estimación por Pérdida o Deterioro de Activos Circulantes	0.00	0.00	Fondos y Bienes de Terceros en Garantía y/o Administración a Corto Plazo	0.00	0.00
Otros Activos Circulantes	336,412.78	336,568.68	Provisiones a Corto Plazo	0.00	0.00
Total de Activos Circulantes	19,016,037.85	18,438,030.74	Otros Pasivos a Corto Plazo	10,682,323.54	10,682,323.54
Activo No Circulante			Total de Pasivos Circulantes	13,177,091.30	12,155,942.19
Inversiones Financieras a Largo Plazo	0.00	0.00	Pasivo No Circulante		
Derechos a Recibir Efectivo o Equivalentes a Largo Plazo	0.00	0.00	Cuentas por Pagar a Largo Plazo	0.00	0.00
Bienes Inmuebles, Infraestructura y Construcciones en Proceso	45,486,480.49	45,384,708.39	Documentos por Pagar a Largo Plazo	0.00	0.00
Bienes Muebles	23,666,715.33	23,266,815.33	Deuda Pública a Largo Plazo	0.00	0.00
Activos Intangibles	1,223,477.32	1,223,477.32	Pasivos Diferidos a Largo Plazo	0.00	0.00
Depreciación, Deterioro y Amortización Acumulada de Bienes	-759,896.58	-759,896.58	Fondos y Bienes de Terceros en Garantía y/o en Administración a Largo Plazo	0.00	0.00
Activos Diferidos	3,300.00	3,300.00	Provisiones a Largo Plazo	0.00	0.00
Estimación por Pérdida o Deterioro de Activos no Circulantes	0.00	0.00	Total de Pasivos No Circulantes	0.00	0.00
Otros Activos no Circulantes	0.00	0.00	Total del Pasivo	13,177,091.30	12,155,942.19
Total de Activos No Circulantes	69,621,076.56	69,118,404.46	HACIENDA PÚBLICA/PATRIMONIO		
Total del Activo	88,637,114.41	87,556,435.20	Hacienda Pública/Patrimonio Contribuido	70,416,880.42	69,914,208.32
			Aportaciones	70,416,880.42	69,914,208.32
			Donaciones de Capital	0.00	0.00
			Actualización de la Hacienda Pública/Patrimonio	0.00	0.00
			Hacienda Pública/Patrimonio Generado	5,043,142.69	5,486,284.69
			Resultados del Ejercicio (Ahorro/ Desahorro)	4,140,776.17	2,636,501.94
			Resultados de Ejercicios Anteriores	902,366.52	2,044,510.00
			Revalúos	0.00	0.00
			Reservas	0.00	805,273.05
			Reconciliaciones de Resultados de Ejercicios Anteriores	0.00	0.00
			Exceso o Insuficiencia en la Actualización de la Hacienda Pública/Patrimonio	0.00	0.00
			Resultado por Posición Monetaria	0.00	0.00
			Resultado por Tarifa de Activos no Monetarios	0.00	0.00
			Total Hacienda Pública/Patrimonio	75,460,023.11	75,400,493.01
			Total del Pasivo y Hacienda Pública/Patrimonio	88,637,114.41	87,556,435.20

"Bajo protesta de decir verdad declaramos que los Estados Financieros y sus notas, son razonablemente correctos y son responsabilidad del emisor".

M.R.H. LUIS VAN ORTIGA ORNELAS
Rector

M.F. GLORIA LIZBETH CARRERA GONZALEZ
Subdirección de Administración y Finanzas



UNIVERSIDAD TECNOLÓGICA DE PAQUIME
Estado Analítico del Activo
Del 1 marzo al 31 de marzo del 2023

Concepto	Saldo Inicial 1	Cargos del Periodo 2	Abonos del Periodo 3	Saldo Final 4 (1 + 2 - 3)	Variación del Periodo 5 (4 - 1)
ACTIVO	85,446,495.78	12,934,556.79	9,743,938.16	88,637,114.41	3,190,618.63
Activo Circulante	15,825,419.22	12,934,556.79	9,743,938.16	19,016,037.85	3,190,618.63
Efectivo y Equivalentes	4,497,727.95	12,760,317.87	9,649,341.46	7,608,704.36	3,110,976.41
Derechos a Recibir	11,219,858.26	164,926.56	94,596.70	11,290,188.12	70,329.86
Derechos o Equivalentes a Recibir Bienes					
Inventarios	107,833.01	9,312.36	0.00	117,145.37	9,312.36
Almacenes	0.00	0.00	0.00	0.00	0.00
Estimación por Pérdida o Otros Activos Circulantes	0.00	0.00	0.00	0.00	0.00
Activo No Circulante	69,621,076.56	0.00	0.00	69,621,076.56	0.00
Inversiones Financieras a Derechos a Recibir	0.00	0.00	0.00	0.00	0.00
Bienes Inmuebles,	45,485,480.49	0.00	0.00	45,485,480.49	0.00
Bienes Muebles	23,668,715.33	0.00	0.00	23,668,715.33	0.00
Activos Intangibles	1,223,477.32	0.00	0.00	1,223,477.32	0.00
Depreciación, Deterioro y Amortización Acumulada de Bienes	-759,896.58	0.00	0.00	-759,896.58	0.00
Activos Diferidos	3,300.00	0.00	0.00	3,300.00	0.00
Estimación por Pérdida o Deterioro de Activos no Circulantes	0.00	0.00	0.00	0.00	0.00
Otros Activos no Circulantes	0.00	0.00	0.00	0.00	0.00


M.R.H. LUIS IVÁN ORTEGA ORNELAS
Rector

M.F. GLORIA LIZBETH CABREÓN GONZÁLEZ
Subdirección de administración y Finanzas



UNIVERSIDAD TECNOLÓGICA DE PAQUIME

Estado analítico de la deuda y otros pasivos
Del 1 al 31 de marzo del 2022

DENOMINACION DE LAS DEUDAS	MONEDA	INSTITUCION O PA	SALDO	SALDO
	INTRATACI	ACREEDOR	INICIAL DEL PERIODO	FINAL DEL PERIODO
DEUDA PUBLICA				
CORTO PLAZO				
DEUDA INTERNA			0.00	0.00
Instituciones de crédito			0.00	0.00
Títulos y valores			0.00	0.00
Arrendamientos Financieros			0.00	0.00
DEUDA EXTERNA			0.00	0.00
Organismos financieros Internacionales			0.00	0.00
Deuda Bilateral			0.00	0.00
Títulos y Valores			0.00	0.00
Arrendamientos Financieros			0.00	0.00
Subtotal a Corto Plazo			0.00	0.00
LARGO PLAZO				
DEUDA INTERNA			0.00	0.00
Instituciones de crédito			0.00	0.00
Títulos y valores			0.00	0.00
Arrendamientos Financieros			0.00	0.00
DEUDA EXTERNA			0.00	0.00
Organismos financieros Internacionales			0.00	0.00
Deuda Bilateral			0.00	0.00
Títulos y Valores			0.00	0.00
Arrendamientos Financieros			0.00	0.00
Subtotal a Largo Plazo			0.00	0.00
Otros pasivos			10,682,323.54	10,682,323.54
Total Deuda y Otros Pasivos			10,682,323.54	10,682,323.54

"Bajo protesta de decir verdad declaramos que los Estados Financieros y sus notas, son razonablemente correctos y son responsabilidad del emisor"

M. R. H. LUIS IVAN ORTEGA ORNELAS
Rector

M. F. GLORIA LIZBETH CARRERON GONZALEZ
Subdirección de administración y Finanzas



UNIVERSIDAD TECNOLÓGICA DE PAQUIMÉ
ESTADO DE ORIGEN Y APLICACIÓN DE RECURSOS

AL 31 MARZO 2022

	SALDO INICIAL	SALDO FINAL	ORIGEN	APLICACIÓN
ACTIVO				
CIRCULANTE				
FONDOS FLUOS	3,000.00	6,000.00		
BANCOS	4,494,727.95	7,602,704.36		
CUENTAS POR COBRAR	0.00	0.00		
ANTICIPO PROVEEDORES	107,833.01	117,145.37		9,312.36
DEUDORES DIVERSOS	10,883,349.01	10,953,775.34		70,426.33
OTROS ACTIVOS CIRCULANTES	336,509.25	336,412.78	96.47	
TOTAL CIRCULANTE	15,825,419.22	19,016,037.85		
FLUO				
BIENES MUEBLES				
MOBILIARIO Y EQPO DE OFICINA	12,252,035.35	12,252,035.35		
MOBILIARIO Y EQPO EDUCACIONAL	2,648,973.38	2,648,973.38		
MAQUINARIA, OTROS EQUIPOS Y HTAS	4,713,670.39	4,713,670.39		
EQUIPO E INSTRUMENTAL MED Y LAB	2,519,196.21	2,519,196.21		
VEHICULOS Y EQPO DE TRANSPORTE	1,534,840.00	1,534,840.00		
BIENES INMUEBLES				
EDIFICIOS NO HABITACIONALES	45,485,480.49	45,485,480.49		
CONSTRUCCIONES PROC.				
TOTAL FLUO	69,154,195.82	69,154,195.82		
OTROS ACTIVOS NO CIRCULANTES	-759,896.58	-759,896.58		
OTROS ACTIVOS				
DEPOSITOS EN GARANTIA	3,300.00	3,300.00		
LICENCIAS Y DERECHOS	1,223,477.32	1,223,477.32		
TOTAL DIFERIDO	466,880.74	466,880.74		
TOTAL ACTIVO	85,446,495.78	88,637,114.41		
PASIVO				
CIRCULANTE				
CUENTAS POR PAGAR	3,158,898.61	2,494,767.76		
RECAUDACIONES POR PARTICIPAR	10,682,323.54	10,682,323.54		
IMPUESTOS POR PAGAR	0.00	0.00		
SERV PERSONALES POR PAGAR	0.00	0.00		
PROVEEDORES	0.00	0.00		
TOTAL PASIVO CIRCULANTE	13,841,222.15	13,177,091.30		
PASIVO DIFERIDO				
TOTAL PASIVO DIFERIDO	0.00	0.00		
TOTAL PASIVO	13,841,222.15	13,177,091.30		
PATRIMONIO				
PATRIMONIO	70,416,880.42	70,416,880.42		
RESERVAS	0.00	0.00		
RESULTADO DE EJERC ANTERIORES	930,159.38	902,366.52		
RESULTADO DEL EJERCICIO	258,233.83	4,140,776.17		
TOTAL PATRIMONIO	71,605,273.63	75,460,023.11		
TOTAL PASIVO + PATRIMONIO	85,446,495.78	88,637,114.41		
RECURSOS GENERADOS			96.47	
RECURSOS APLICADOS A OPERACIÓN				79,738.69
INCREMENTO O DISMINUCION DE EFECTIVO				-79,642.22

"Bajo protesta de decir verdad declaramos que los Estados Financieros y sus notas, son razonablemente correctos y son responsabilidad del emisor".

M. F. GLORIA LIZBETH CARREREON GONZALEZ
Subdirección de Administración y Finanzas

M. F. GLORIA LIZBETH CARREREON GONZALEZ
Subdirección de Administración y Finanzas

DESTINO DE LOS RECURSOS FEDERALES QUE RECIBEN UNIVERSIDADES E INSTITUCIONES DE EDUCACIÓN MEDIA SUPERIOR Y SUPERIOR

En términos del artículo 37, fracción V del Decreto de Presupuesto de Egresos de la Federación para el Ejercicio Fiscal 2023


Programas y cumplimiento de metas


Cifras acumuladas desde enero al periodo que se reporta

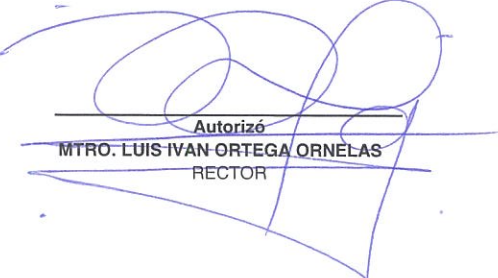
Fracción V
Información sobre la matrícula de inicio y fin de cada ciclo escolar

Universidad / Institución	Ciclo escolar	Inicio ó Fin	Número de Alumnos	Nivel Educativo (Media Superior o superior)	Tipo de Servicio o Subsistema
UNIVERSIDAD TECNOLÓGICA DE PAQUIMÉ	2023	Inicio: 16 de enero 2023 Fin: 29 de abril 2023	Técnico Superior Universitario	422	Coordinación General de Universidades. Tecnológicas y Politécnicas
			Licenciatura	144	

Nota aclaratoria: Favor de respetar la estructura de las columnas y fórmulas establecidas en el formato. **No se considerará si se detecta alguna modificación.**


 Elaboró
MTRA. GLORIA LIZBETH CARREON GONZALEZ
 SUBDIRECCION DE ADMINISTRACION Y FINANZAS


 Revisó
MTRO. LUIS IVAN ORTEGA ORNELAS
 RECTOR


 Autorizó
MTRO. LUIS IVAN ORTEGA ORNELAS
 RECTOR

Informe de la aplicación de los recursos otorgados por la SEP. Ejercicio Fiscal 2023

Chihuahua		U T de Paquimé			
CLABE	12150001197950227			BBVA BANCOMER	
	1er Trimestre	2do Trimestre	3er Trimestre	4to Trimestre	
Recurso recibido	\$ 4,062,792.00	\$ -	\$ -	\$ -	
Ejercido Cap. 1000	\$ 87,066.98	\$ -	\$ -	\$ -	
Ejercido Cap. 2000	\$ -	\$ -	\$ -	\$ -	
Ejercido Cap. 3000	\$ -	\$ -	\$ -	\$ -	

Saldo final de los recursos otorgados en el Ejercicio Fiscal 2023 con objeto de reintegro.

Recursos disponibles en la cuenta bancaria específica al 31 de diciembre	
Recursos comprometidos al 31 de diciembre que se deberán ejercer a más tardar el 30 de marzo del año siguiente	
Importe total a reintegrar a más tardar el 15 de enero del ejercicio fiscal siguiente (A+B)	
Importe de capital a reintegrar (A)	
Rendimientos bancarios a reintegrar (B)	\$ -

El detalle de los recursos en cada uno de los trimestres corresponden a la recepción de los recursos, así como los documentos anexos al informe, son parte integrante del mismo.

La Universidad manifiesta que lleva los registros específicos respecto de la aplicación de los recursos que se presentan en este informe y sus anexos, que los montos se encuentran soportados con la documentación que comprueba plenamente y justifica el gasto, misma que se encuentra bajo su resguardo y custodia, la cual ha sido cancelada con la leyenda correspondiente y se encuentra disponible para los órganos de fiscalización y control de carácter federal y estatal que lo soliciten; así como los de carácter judicial, ya sean del fuero común y/o federal.

Lo anterior, en cumplimiento al Artículo 70 de la Ley General de Contabilidad Gubernamental, la Clausula "sexta" del convenio de apoyo Financiero y los "Criterios Generales para la Distribución del Programa Presupuestario U006" emitidos por la Subsecretaría de Educación Superior.

Los que suscriben el presente informe, en ejercicio de las facultades que les otorgan los cargos que ostentan en la Universidad, declaran bajo protesta de decir verdad que toda la información contenida en el mismo, así como los anexos que lo acompañan son ciertos y verificables en cualquier momento.

Autorizó



LUIS IVAN ORTEGA ORNELAS

Titular de la Rectoría

Elaboró



GLORIA LIZBETH CARREÓN GONZALEZ

Titular de la Dirección de Administración, Finanzas u homólogo