



OFICIO NÚM./R-198/2023

Cd. Juárez, Chih., a 03 de abril de 2023

**MTRA. MARLENNE JOHVANA MENDOZA GONZÁLEZ  
DIRECTORA GENERAL DE UNIVERSIDADES TECNOLÓGICAS  
Y POLITÉCNICAS  
P R E S E N T E.-**

Aprovecho esta oportunidad para enviarle un cordial saludo. Por medio de este conducto, y dando cumplimiento a lo establecido en la cláusula sexta y séptima, inciso "I" del Convenio Específico para la Asignación de Recursos Financieros para la operación de Universidades Tecnológicas para el Ejercicio fiscal 2023 que señala:

"Reportar de manera trimestral, dentro de los plazos establecidos, a la Dirección General de Universidades Tecnológicas y Politécnicas de "LA SEP", el ejercicio y aplicación de los recursos federales que reciba con motivo del presente convenio, en términos de las disposiciones jurídicas aplicables, detallando la información y debiendo dar cumplimiento a lo establecido en el artículo 37 del Presupuesto de Egresos de la Federación para el Ejercicio fiscal 2023"

Así mismo, el Presupuesto de Egresos de la Federación del Ejercicio fiscal 2023, en su artículo 37 indica:

Los recursos federales que reciban las universidades e instituciones públicas de educación media superior y superior, incluyendo subsidios, estarán sujetos a la fiscalización que realice la Auditoría en términos de lo establecido en la Ley de Fiscalización y Rendición de Cuentas de la Federación y se rendirá cuenta sobre el ejercicio de los mismos en los términos de las disposiciones aplicables, por lo antes mencionado detallando a continuación la información siguiente:

- Los programas a los que se destinen los recursos y el cumplimiento de las metas correspondientes;
- El costo de nómina del personal docente, no docente, administrativo y manual, identificando las distintas categorías y los tabuladores de remuneraciones por puesto, responsabilidad laboral y su lugar de ubicación;
- Desglose del gasto corriente destinado a su operación;
- Los estados de situación financiera, analítica, así como, el de origen y aplicación de recursos públicos federales;
- La información sobre matrícula de inicio y fin de cada ciclo escolar.
- ...

Agradezco anticipadamente su atención, le envío un cordial saludo.

**A T E N T A M E N T E**

**LIC. CARLOS ERNESTO ORTIZ VILLEGAS**  
RECTOR



**RECTORÍA**



"2023, Centenario de la muerte del General Francisco Villa"  
"2023, Cien años del Rotarismo en Chihuahua"  
Av. Universidad Tecnológica, No. 3051, Col. Lote Bravo II, C.P. 32695,  
Ciudad Juárez, Chih., Tel. (656) 649-0600,  
[www.utcj.edu.mx](http://www.utcj.edu.mx)



DESTINO DE LOS RECURSOS FEDERALES QUE RECIBEN UNIVERSIDADES E INSTITUCIONES DE EDUCACIÓN MEDIA SUPERIOR Y SUPERIOR

En términos del artículo 37, fracción II del Decreto de Presupuesto de Egresos de la Federación para el Ejercicio Fiscal 2023

Costo de la plantilla de personal

Cifras acumuladas desde enero al periodo que se reporta

**Fracción II**  
**Costo de la nómina del personal docente, no docente, administrativo y manual**

Universidad / Institución	Estructura de la Plantilla	Categoría	Tipo de personal 1/	Costo unitario bruto (pesos)			Número de plazas			Responsabilidad laboral	Ubicación	Costo total de la plantilla (Pesos)					
				Enero	Febrero	Marzo	Enero	Febrero	Marzo			Enero	Febrero	Marzo	Acumulado Enero-marzo		
UNIVERSIDAD TECNOLÓGICA DE CIUDAD JUAREZ	RECTOR		NO DOCENTE	34,622.72	37,448.94	59,541.63	1	1	1	DIRECTIVO	CD. JUAREZ, CHH.	34,622.72	37,448.94	59,541.63	131,613.20		
	SECRETARIO ACADÉMICO		NO DOCENTE	29,431.80	31,834.07	50,814.32	1	1	1	DIRECTIVO		29,431.80	31,834.07	50,814.32	111,879.99		
	SECRETARIO DE VINCULACIÓN		NO DOCENTE	0.00	0.00	0.00	0	0	0	DIRECTIVO		-	-	-	-		
	ABOGADO GENERAL		NO DOCENTE	25,970.70	28,090.67	44,662.52	1	1	1	DIRECTIVO		25,970.70	28,090.67	44,662.52	98,723.89		
	CONTRALOR INTERNO		NO DOCENTE	25,970.70	28,090.67	44,662.52	1	1	1	DIRECTIVO		25,970.70	28,090.67	44,662.52	98,723.89		
	DIRECTOR DE ÁREA		NO DOCENTE	25,970.70	28,090.67	44,662.52	9	9	9	ATM		233,736.31	252,816.00	401,982.89	888,515.00		
	SUBDIRECTOR DE ÁREA		NO DOCENTE	18,418.94	19,922.46	31,875.55	9	9	9	ATM		165,770.47	179,302.17	285,079.98	630,152.62		
	JEFE DE DEPARTAMENTO		NO DOCENTE	13,384.59	14,477.18	23,017.85	27	27	27	ATM		361,383.96	390,883.42	621,481.63	1,373,749.22		
	PROFESOR TITULAR "A"		DOCENTE	0.00	0.00	0.00	0	0	0	ATM		-	-	-	-		
	PROFESOR TITULAR "B"		DOCENTE	15,838.25	17,131.11	27,237.47	2	3	3	ATM		31,876.50	51,393.34	81,712.41	164,762.25		
	PROFESOR TITULAR "C"		DOCENTE	0.00	0.00	0.00	0	0	0	ATM		-	-	-	-		
	PROFESOR ASOCIADO "A"		DOCENTE	9,212.05	9,984.02	15,842.22	21	21	21	ATM		193,453.10	209,244.51	332,886.55	735,384.16		
	PROFESOR ASOCIADO "B"		DOCENTE	10,331.03	11,174.34	17,788.55	6	6	6	ATM		61,986.17	67,046.05	105,599.30	235,831.52		
	PROFESOR ASOCIADO "C"		DOCENTE	11,577.81	12,522.68	19,910.32	89	88	86	ATM		1,030,406.98	1,076,950.18	1,712,287.93	3,819,646.09		
	PROFESOR DE ASIGNATURA "B" (H/S/M)		DOCENTE	208.53	227.17	381.18	10821.62	10079.12	11042.08	ATM		2,256,660.69	2,494,083.39	3,988,188.95	8,738,931.02		
	TÉCNICO ACADÉMICO "A"		DOCENTE	7,889.71	8,533.74	13,588.14	19	19	18	ATM		149,904.44	162,141.01	244,228.50	556,272.04		
	TÉCNICO ACADÉMICO "B"		DOCENTE	0.00	0.00	0.00	0	0	0	ATM		-	-	-	-		
	TÉCNICO ACADÉMICO "C"		DOCENTE	0.00	0.00	0.00	0	0	0	ATM		-	-	-	-		
	COORDINADOR		ADMINISTRATIVO	8,207.97	8,877.98	14,115.47	13	14	14	ATM		108,703.58	124,201.68	197,816.51	428,811.77		
	INVESTIGADOR ESPECIALIZADO		ADMINISTRATIVO	0.00	0.00	0.00	0	0	0	ATM		-	-	-	-		
	INGENIERO EN SISTEMAS		ADMINISTRATIVO	6,457.04	6,984.12	11,104.34	2	2	2	ATM		12,914.08	13,968.24	22,208.69	49,091.01		
	ABOGADO		ADMINISTRATIVO	0.00	0.00	0.00	0	0	0	ATM		-	-	-	-		
	JEFE DE OFICINA		ADMINISTRATIVO	5,131.69	5,550.59	8,825.11	14	16	15	ATM		71,843.68	88,809.38	132,376.59	293,028.61		
	TÉCNICO BIBLIOTECARIO		ADMINISTRATIVO	4,416.15	4,776.84	7,594.57	1	1	1	ATM		4,416.15	4,776.84	7,594.57	16,787.38		
	TÉCNICO EN CONTABILIDAD		ADMINISTRATIVO	4,416.15	4,776.84	7,594.57	6	5	5	ATM		28,496.90	23,853.18	37,072.86	88,352.94		
	ANALISTA ADMINISTRATIVO		ADMINISTRATIVO	3,972.00	4,296.23	6,830.78	5	4	4	ATM		19,860.00	17,184.92	27,323.03	64,367.95		
	ENFERMERA		ADMINISTRATIVO	3,972.00	4,296.23	6,830.78	2	2	2	ATM		7,944.00	8,592.46	13,661.51	30,197.98		
	TÉCNICO ESPECIALIZADO EN ELECTRÓNICA		ADMINISTRATIVO	3,972.00	4,296.23	6,830.78	1	1	1	ATM		3,972.00	4,296.23	6,830.78	15,098.99		
	TÉCNICO ESPECIALIZADO EN MANTENIMIENTO		ADMINISTRATIVO	3,972.00	4,296.23	6,830.78	2	2	2	ATM		7,944.00	8,592.46	13,661.51	30,197.98		
	CHOFER DEL RECTOR		ADMINISTRATIVO	3,779.38	4,087.89	6,499.50	1	1	1	ATM		3,779.38	4,087.89	6,499.50	14,386.77		
	JEFE DE SERVICIOS DE MANTENIMIENTO		ADMINISTRATIVO	3,498.01	3,783.55	6,015.62	3	3	3	ATM		10,494.03	11,350.65	18,046.87	39,891.55		
	CHOFER ADMINISTRATIVO		ADMINISTRATIVO	3,382.99	3,659.15	5,817.83	3	3	3	ATM		10,148.98	10,977.44	17,453.48	38,579.91		
	ASISTENTE DE SERVICIOS Y MANTENIMIENTO		ADMINISTRATIVO	3,049.96	3,298.93	5,245.10	11	11	11	ATM		33,549.60	36,288.22	57,696.15	127,533.97		
	SECRETARIA DEL RECTOR		ADMINISTRATIVO	0.00	0.00	0.00	0	0	0	DOCENTE		-	-	-	-		
	SECRETARIA DE SECRETARIO		ADMINISTRATIVO	4,194.18	4,536.53	7,212.81	2	2	2	DOCENTE		8,388.32	9,073.06	14,425.63	31,887.01		
	SECRETARIA DE DIRECTOR DE ÁREA		ADMINISTRATIVO	3,972.00	4,296.23	6,830.78	3	3	3	DOCENTE		11,916.00	12,888.69	20,492.27	45,296.96		
	SECRETARIA DE SUBDIRECTOR DE ÁREA		ADMINISTRATIVO	0.00	0.00	0.00	0	0	0	DOCENTE		-	-	-	-		
	SECRETARIA DE JEFE DE DEPARTAMENTO		ADMINISTRATIVO	3,832.69	3,929.11	6,247.06	19	18	17	DOCENTE		69,019.18	70,724.04	106,200.04	245,943.26		
				<b>Total</b>	<b>298,853.23</b>	<b>323,249.97</b>	<b>513,948.58</b>	<b>11,095.62</b>	<b>11,251.12</b>	<b>11,311.08</b>				<b>5,010,364.21</b>	<b>5,459,109.56</b>	<b>8,673,765.22</b>	<b>19,143,238.99</b>

Nota aclaratoria: Favor de respetar la estructura de las columnas y fórmulas establecidas en el formato. No se considerará si se detecta alguna modificación.

Elaboró  
**JOSÉ ANDRÉS CHAVEZ RIVERA**  
SUBDIRECTOR DE SERVICIOS ADMINISTRATIVOS

Revisó  
**DR. ARIEL DÍAZ DE LEÓN HERRERA**  
DIRECTOR DE ADMINISTRACIÓN FINANCIERA

Autorizó  
**LIC. CARLOS ERNESTO ORTIZ VILLEGAS**  
RECTOR





**DESTINO DE LOS RECURSOS FEDERALES QUE RECIBEN UNIVERSIDADES E INSTITUCIONES DE EDUCACIÓN MEDIA SUPERIOR Y SUPERIOR**

En términos del artículo 37, fracción IV del Decreto de Presupuesto de Egresos de la Federación para el Ejercicio Fiscal 2023

Estado de situación financiera

Cifras acumuladas desde enero al periodo que se reporta

**Fracción IV  
Situación Financiera**

Trimestre: Primer trimestre 2023

1. Estados de situación financiera

2. Analítico de Ingresos y egresos

3. Estado de origen y aplicación de los recursos públicos Federales

Nota aclaratoria: Favor de respetar la estructura de las columnas y fórmulas establecidas en el formato. No se considerará si se detecta alguna modificación.

  
Elaboró  
MDO JUANA ELIZABETH CHAVARRÍA NEVAREZ  
SUBDIRECTORA DE SERVICIOS FINANCIEROS

  
Revisó  
DR. ARIEL DÍAZ DE LEÓN HERRERA  
DIRECTOR DE ADMÓN Y FINANZAS

  
Autorizó  
LIC. CARLOS ERNESTO ORTIZ VILLEGAS  
RECTOR



**Universidad Tecnológica de Ciudad Juárez**  
**Estado de Situación Financiera "Gobierno Federal "**  
**Al 31 de Marzo del 2023**  
**(Pesos)**

CONCEPTO	Año		CONCEPTO	Año	
	MARZO 23	MARZO 22		MARZO 23	MARZO 22
<b>ACTIVO</b>			<b>PASIVO</b>		
<i>Activo Circulante</i>			<i>Pasivo Circulante</i>		
Efectivo y Equivalentes	29,479,646	19,810,929	Cuentas por Pagar a Corto Plazo	17,016,977	8,107,645
Derechos a Recibir Efectivo o Equivalentes	0	0	Documentos por Pagar a Corto Plazo	0	0
Derechos a Recibir Bienes o Servicios	0	0	Porción a Corto Plazo de la Deuda Pública a Largo Plazo	0	0
Inventarios	0	0	Títulos y Valores a Corto Plazo	0	0
Almacenes	0	0	Pasivos Diferidos a Corto Plazo	0	0
Estimación por Pérdida o Deterioro de Activos Circulantes	0	0	Fondos y Bienes de Terceros en Garantía y/o Administración a Corto Plazo	0	0
Otros Activos Circulantes	0	0	Provisiones a Corto Plazo	1,288,091	6,374,449
<b>Total de Activos Circulantes</b>	<b>29,479,646</b>	<b>19,810,929</b>	Otros Pasivos a Corto Plazo	0	0
<i>Activo No Circulante</i>			<b>Total de Pasivos Circulantes</b>	<b>18,305,068</b>	<b>14,482,094</b>
Inversiones Financieras a Largo Plazo	0	0	<i>Pasivo No Circulante</i>		
Derechos a Recibir Efectivo o Equivalentes a Largo Plazo	0	0	Cuentas por Pagar a Largo Plazo	0	0
Bienes Inmuebles, Infraestructura y Construcciones en Proceso	0	0	Documentos por Pagar a Largo Plazo	0	0
Bienes Muebles	0	0	Deuda Pública a Largo Plazo	0	0
Activos Intangibles	0	0	Pasivos Diferidos a Largo Plazo	0	0
Depreciación, Deterioro y Amortización Acumulada de Bienes	0	0	Fondos y Bienes de Terceros en Garantía y/o en Administración a Largo	0	0
Activos Diferidos	0	0	Provisiones a Largo Plazo	0	0
Estimación por Pérdida o Deterioro de Activos no Circulantes	0	0	<b>Total de Pasivos No Circulantes</b>	<b>0</b>	<b>0</b>
Otros Activos no Circulantes	0	0	<b>Total del Pasivo</b>	<b>18,305,068</b>	<b>14,482,094</b>
<b>Total de Activos No Circulantes</b>	<b>0</b>	<b>0</b>	<b>HACIENDA PÚBLICA/ PATRIMONIO</b>		
<b>Total del Activo</b>	<b>29,479,646</b>	<b>19,810,929</b>	<i>Hacienda Pública/Patrimonio Contribuido</i>	<b>0</b>	<b>0</b>
			Aportaciones	0	0
			Donaciones de Capital	0	0
			Actualización de la Hacienda Pública / Patrimonio	0	0
			<i>Hacienda Pública/Patrimonio Generado</i>	<b>11,174,578</b>	<b>5,328,834</b>
			Resultados del Ejercicio (Ahorro / Desahorro)	11,174,578	5,328,834
			Resultados de Ejercicios Anteriores	0	0
			Revalúos	0	0
			Reservas	0	0
			Rectificaciones de Resultados de Ejercicios Anteriores	0	0
			<b>Exceso o Insuficiencia en la Actualización de la Hacienda</b>	<b>0</b>	<b>0</b>
			Resultado por Posición Monetaria	0	0
			Resultado por Tenencia de Activos no Monetarios	0	0
			<b>Total Hacienda Pública/ Patrimonio</b>	<b>11,174,578</b>	<b>5,328,834</b>
			<b>Total del Pasivo y Hacienda Pública / Patrimonio</b>	<b>29,479,646</b>	<b>19,810,929</b>

Notas:

Bajo protesta de decir verdad declaramos que los Estados Financieros y sus Notas son razonablemente correctos y responsabilidad del emisor.

  
 Lic. Carlos Ernesto Ortiz Villegas  
 Rector

  
 Dr. Ariel Díaz de León Herrera  
 Director de Admón. y Finanzas



**Universidad Tecnológica de Ciudad Juárez**  
**Estado Analítico de Ingresos**  
**Del 01 de Enero al 31 de Marzo del 2023**

Rubro de Ingresos	Ingreso					Diferencia (6= 5 - 1)
	Estimado	Ampliaciones y Reducciones	Modificado	Devengado	Recaudado	
	(1)	(2)	(3= 1 + 2)	(4)	(5)	
Impuestos	0	0	0	0	0	0
Cuotas y Aportaciones de Seguridad Social	0	0	0	0	0	0
Contribuciones de Mejoras	0	0	0	0	0	0
Derechos	0	0	0	0	0	0
Productos	0	0	0	0	0	0
Corriente	0	0	0	0	0	0
Capital	0	0	0	0	0	0
Aprovechamientos	0	0	0	0	0	0
Corriente	0	0	0	0	0	0
Capital	0	0	0	0	0	0
Ingresos por Ventas de Bienes y Servicios	0	0	0	0	0	0
Participaciones y Aportaciones	0	0	0	0	0	0
Transferencias, Asignaciones, Subsidios y Otras Ayudas	30,317,817	0	30,317,817	19,143,239	19,143,239	11,174,578
Ingresos Derivados de Financiamientos	-	-	-	-	-	-
<b>Total</b>	<b>30,317,817</b>	<b>-</b>	<b>30,317,817</b>	<b>19,143,239</b>	<b>19,143,239</b>	<b>11,174,578</b>
				<b>Ingresos excedentes<sup>1</sup></b>		<b>11,174,578</b>

Estado Analítico de Ingresos Por Fuente de Financiamiento	Ingreso					Diferencia (6= 5 - 1)
	Estimado	Ampliaciones y Reducciones	Modificado	Devengado	Recaudado	
	(1)	(2)	(3= 1 + 2)	(4)	(5)	
<b>Ingresos del Gobierno</b>	<b>30,317,817</b>	<b>-</b>	<b>30,317,817</b>	<b>19,143,239</b>	<b>19,143,239</b>	<b>11,174,578</b>
Impuestos	-	-	-	-	-	-
Contribuciones de Mejoras	-	-	-	-	-	-
Derechos	-	-	-	-	-	-
Productos	-	-	-	-	-	-
Corriente	-	-	-	-	-	-
Capital	-	-	-	-	-	-
Aprovechamientos	-	-	-	-	-	-
Corriente	-	-	-	-	-	-
Capital	-	-	-	-	-	-
Participaciones y Aportaciones	-	-	-	-	-	-
Transferencias, Asignaciones, Subsidios y Otras Ayudas	30,317,817	-	30,317,817	19,143,239	19,143,239	11,174,578
<b>Ingresos de Organismos y Empresas</b>	<b>-</b>	<b>-</b>	<b>-</b>	<b>-</b>	<b>-</b>	<b>-</b>
Cuotas y Aportaciones de Seguridad Social	-	-	-	-	-	-
Ingresos por Ventas de Bienes y Servicios	-	-	-	-	-	-
Transferencias, Asignaciones, Subsidios y Otras Ayudas	-	-	-	-	-	-
<b>Ingresos derivados de financiamiento</b>	<b>-</b>	<b>-</b>	<b>-</b>	<b>-</b>	<b>-</b>	<b>-</b>
Ingresos Derivados de Financiamientos	-	-	-	-	-	-
<b>Total</b>	<b>30,317,817</b>	<b>-</b>	<b>30,317,817</b>	<b>19,143,239</b>	<b>19,143,239</b>	<b>11,174,578</b>
				<b>Ingresos excedentes<sup>1</sup></b>		<b>11,174,578</b>

Lic. Carlos Ernesto Ortiz Villegas  
Rector

Dr. Ariel Quintana León Herrera  
Director de Admón. y Finanzas.

<sup>1</sup> Los ingresos excedentes se presentan para efectos de cumplimiento de la Ley General de Contabilidad Gubernamental y el importe reflejado debe ser siempre mayor a cero






**Universidad Tecnológica de Ciudad Juárez**  
**Estado Analítico del Ejercicio del Presupuesto de Egresos**  
**Clasificación por Objeto del Gasto (Capítulo y Concepto)**  
**Del 01 de Enero al 31 de Marzo del 2023**


Concepto	Egresos					Subejercicio 6=(3-4)
	Aprobado	Ampliaciones/ (Reducciones)	Modificado	Devengado	Pagado	
	1	2	3=(1+2)	4	5	
<b>Servicios Personales</b>	<b>30,317,817</b>	<b>0</b>	<b>30,317,817</b>	<b>19,143,239</b>	<b>19,143,239</b>	<b>11,174,578</b>
Remuneraciones al Personal de Carácter Permanente	17,187,301	0	17,187,301	6,012,723	6,012,723	11,174,578
Remuneraciones al Personal de Carácter Transitorio	4,247,626	0	4,247,626	4,247,626	4,247,626	0
Remuneraciones Adicionales y Especiales	847,785	0	847,785	847,785	847,785	0
Seguridad Social	5,003,088	0	5,003,088	5,003,088	5,003,088	0
Otras Prestaciones Sociales y Económicas	3,032,017	0	3,032,017	3,032,017	3,032,017	0
Previsiones	0	0	0	0	0	0
Pago de Estímulos a Servidores Públicos	0	0	0	0	0	0
<b>Materiales y Suministros</b>	<b>0</b>	<b>0</b>	<b>0</b>	<b>0</b>	<b>0</b>	<b>0</b>
Materiales de Administración, Emisión de Documentos y Artículos Oficiales	0	0	0	0	0	0
Alimentos y Utensilios	0	0	0	0	0	0
Materias Primas y Materiales de Producción y Comercialización	0	0	0	0	0	0
Materiales y Artículos de Construcción y de Reparación	0	0	0	0	0	0
Productos Químicos, Farmacéuticos y de Laboratorio	0	0	0	0	0	0
Combustibles, Lubricantes y Aditivos	0	0	0	0	0	0
Vestuario, Blancos, Prendas de Protección y Artículos Deportivos	0	0	0	0	0	0
Herramientas, Refacciones y Accesorios Menores	0	0	0	0	0	0
<b>Servicios Generales</b>	<b>0</b>	<b>0</b>	<b>0</b>	<b>0</b>	<b>0</b>	<b>0</b>
Servicios Básicos	0	0	0	0	0	0
Servicios de Arrendamiento	0	0	0	0	0	0
Servicios Profesionales, Científicos, Técnicos y Otros Servicios	0	0	0	0	0	0
Servicios Financieros, Bancarios y Comerciales	0	0	0	0	0	0
Servicios de Instalación, Reparación, Mantenimiento y Conservación	0	0	0	0	0	0
Servicios de Comunicación Social y Publicidad	0	0	0	0	0	0
Servicios de Traslado y Viáticos	0	0	0	0	0	0
Servicios Oficiales	0	0	0	0	0	0
Otros Servicios Generales	0	0	0	0	0	0
<b>Transferencias, Asignaciones, Subsidios y Otras Ayudas</b>	<b>0</b>	<b>0</b>	<b>0</b>	<b>0</b>	<b>0</b>	<b>0</b>
Transferencias Internas y Asignaciones al Sector Público	0	0	0	0	0	0
Transferencias al Resto del Sector Público	0	0	0	0	0	0
Subsidios y Subvenciones	0	0	0	0	0	0
Ayudas Sociales	0	0	0	0	0	0
Pensiones y Jubilaciones	0	0	0	0	0	0
Transferencias a Fideicomisos, Mandatos y Otros Análogos	0	0	0	0	0	0
Transferencias a la Seguridad Social	0	0	0	0	0	0
Donativos	0	0	0	0	0	0
Transferencias al Exterior	0	0	0	0	0	0
<b>Bienes Muebles, Inmuebles e Intangibles</b>	<b>0</b>	<b>0</b>	<b>0</b>	<b>0</b>	<b>0</b>	<b>0</b>
Mobiliario y Equipo de Administración	0	0	0	0	0	0
Mobiliario y Equipo Educativo y Recreativo	0	0	0	0	0	0
Equipo e Instrumental Médico y de Laboratorio	0	0	0	0	0	0
Vehículos y Equipo de Transporte	0	0	0	0	0	0
Equipo de Defensa y Seguridad	0	0	0	0	0	0
Maquinaria, Otros Equipos y Herramientas	0	0	0	0	0	0
Activos Biológicos	0	0	0	0	0	0
Bienes Inmuebles	0	0	0	0	0	0
Activos Intangibles	0	0	0	0	0	0
<b>Inversión Pública</b>	<b>0</b>	<b>0</b>	<b>0</b>	<b>0</b>	<b>0</b>	<b>0</b>
Obra Pública en Bienes de Dominio Público	0	0	0	0	0	0
Obra Pública en Bienes Propios	0	0	0	0	0	0
Proyectos Productivos y Acciones de Fomento	0	0	0	0	0	0



**Universidad Tecnológica de Ciudad Juárez**  
**Estado Analítico del Ejercicio del Presupuesto de Egresos**  
**Clasificación por Objeto del Gasto (Capítulo y Concepto)**  
**Del 01 de Enero al 31 de Marzo del 2023**

Concepto	Egresos					Subejercicio 6 = ( 3 - 4 )
	Aprobado	Ampliaciones/ (Reducciones)	Modificado	Devengado	Pagado	
	1	2	3 = (1 + 2)	4	5	
<b>Inversiones Financieras y Otras Provisiones</b>	<b>0</b>	<b>0</b>	<b>0</b>	<b>0</b>	<b>0</b>	<b>0</b>
Inversiones Para el Fomento de Actividades Productivas	0	0	0	0	0	0
Acciones y Participaciones de Capital	0	0	0	0	0	0
Compra de Títulos y Valores	0	0	0	0	0	0
Concesión de Préstamos	0	0	0	0	0	0
Inversiones en Fideicomisos, Mandatos y Otros Análogos	0	0	0	0	0	0
Otras Inversiones Financieras	0	0	0	0	0	0
Provisiones para Contingencias y Otras Erogaciones Especiales	0	0	0	0	0	0
<b>Participaciones y Aportaciones</b>	<b>0</b>	<b>0</b>	<b>0</b>	<b>0</b>	<b>0</b>	<b>0</b>
Participaciones	0	0	0	0	0	0
Aportaciones	0	0	0	0	0	0
Convenios	0	0	0	0	0	0
<b>Deuda Pública</b>	<b>0</b>	<b>0</b>	<b>0</b>	<b>0</b>	<b>0</b>	<b>0</b>
Adeudos de Ejercicios Fiscales Anteriores (Adefas)	0	0	0	0	0	0
<b>Total del Gasto</b>	<b>30,317,817</b>	<b>0</b>	<b>30,317,817</b>	<b>19,143,239</b>	<b>19,143,239</b>	<b>11,174,578</b>

  
 Lic. Carlos Ernesto Ortiz Villegas  
 Rector


  
 Dr. Antonio Díaz de León Herrera  
 Director de Planeación y Finanzas



**Universidad Tecnológica de Ciudad Juárez**  
**Estado de Cambios en la Situación Financiera "Gobierno Federal"**  
**Del 1 de Enero al 31 de Marzo del 2023**  
**(Pesos)**

Concepto	Origen	Aplicación	Concepto	Origen	Aplicación
<b>ACTIVO</b>	<b>0</b>	<b>29,479,646</b>	<b>PASIVO</b>	<b>18,305,068</b>	<b>0</b>
<b>Activo Circulante</b>	<b>0</b>	<b>29,479,646</b>	<b>Pasivo Circulante</b>	<b>18,305,068</b>	<b>0</b>
Efectivo y Equivalentes	0	29,479,646	Cuentas por Pagar a Corto Plazo	17,016,977	0
Derechos a Recibir Efectivo o Equivalentes	0	0	Documentos por Pagar a Corto Plazo	0	0
Derechos a Recibir Bienes o Servicios	0	0	Porción a Corto Plazo de la Deuda Pública a Largo	0	0
Inventarios	0	0	Títulos y Valores a Corto Plazo	0	0
Almacenes	0	0	Pasivos Diferidos a Corto Plazo	0	0
Estimación por Pérdida o Deterioro de Activos Circulantes	0	0	Fondos y Bienes de Terceros en Garantía y/o Administración a Corto Plazo	0	0
Otros Activos Circulantes	0	0	Provisiones a Corto Plazo	1,288,091	0
<b>Activo No Circulante</b>	<b>0</b>	<b>0</b>	Otros Pasivos a Corto Plazo	0	0
Inversiones Financieras a Largo Plazo	0	0	<b>Pasivo No Circulante</b>	<b>0</b>	<b>0</b>
Derechos a Recibir Efectivo o Equivalentes a Largo	0	0	Cuentas por Pagar a Largo Plazo	0	0
Bienes Inmuebles, Infraestructura y Construcciones	0	0	Documentos por Pagar a Largo Plazo	0	0
Bienes Muebles	0	0	Deuda Pública a Largo Plazo	0	0
Activos Intangibles	0	0	Pasivos Diferidos a Largo Plazo	0	0
Depreciación, Deterioro y Amortización Acumulada	0	0	Fondos y Bienes de Terceros en Garantía y/o en	0	0
Activos Diferidos	0	0	Provisiones a Largo Plazo	0	0
Estimación por Pérdida o Deterioro de Activos no	0	0	<b>HACIENDA PÚBLICA/ PATRIMONIO</b>	<b>11,174,578</b>	<b>0</b>
Otros Activos no Circulantes	0	0	<b>Hacienda Pública/Patrimonio Contribuido</b>	<b>0</b>	<b>0</b>
			Aportaciones	0	0
			Donaciones de Capital	0	0
			Actualización de la Hacienda Pública / Patrimonio	0	0
			<b>Hacienda Pública/Patrimonio Generado</b>	<b>11,174,578</b>	<b>0</b>
			Resultados del Ejercicio (Ahorro / Desahorro)	11,174,578	0
			Resultados de Ejercicios Anteriores	0	0
			Revalúos	0	0
			Reservas	0	0
			Rectificaciones de Resultados de Ejercicios	0	0
			<b>Exceso o Insuficiencia en la Actualización de la</b>	<b>0</b>	<b>0</b>
			Resultado por Posición Monetaria	0	0
			Resultado por Tenencia de Activos no Monetarios	0	0

Bajo protesta de decir verdad declaramos que los Estados Financieros y sus Notas son razonablemente correctos y responsabilidad del emisor

  
 Lic. Carlos Ernesto Ortiz Villegas  
 Rector

  
 Dr. Ariel Díaz de León Herrera  
 Director de Admón. Y Finanzas

**Informe de la aplicación de los recursos otorgados por la SEP. Ejercicio Fiscal 2023**

Chihuahua		UT de Ciudad Juárez		
CLABE	021164040687260096	HSBC MEXICO, S.A.		
	1er Trimestre	2do Trimestre	3er Trimestre	4to Trimestre
Recurso recibido	\$ 30,317,817.00	\$ -	\$ -	\$ -
Ejercido Cap. 1000	\$ 19,143,238.49	\$ -	\$ -	\$ -
Ejercido Cap. 2000	\$ -	\$ -	\$ -	\$ -
Ejercido Cap. 3000	\$ -	\$ -	\$ -	\$ -

Saldo final de los recursos otorgados en el Ejercicio Fiscal 2023 con objeto de reintegro.

Recursos disponibles en la cuenta bancaria específica al 31 de diciembre	\$ 11,174,578.51
Recursos comprometidos al 31 de diciembre que se deberán ejercer a más tardar el 30 de marzo del año siguiente	\$ -
Importe total a reintegrar a más tardar el 15 de enero del ejercicio fiscal siguiente (A+B)	\$ 11,174,578.51
Importe de capital a reintegrar (A)	\$ 11,174,578.51
Rendimientos bancarios a reintegrar (B)	\$ -

El detalle de los recursos en cada uno de los trimestres corresponden a la recepción de los recursos, así como los documentos anexos al informe, son parte integrante del mismo.

La Universidad manifiesta que lleva los registros específicos respecto de la aplicación de los recursos que se presentan en este informe y sus anexos, que los montos se encuentran soportados con la documentación que comprueba plenamente y justifica el gasto, misma que se encuentra bajo su resguardo y custodia, la cual ha sido cancelada con la leyenda correspondiente y se encuentra disponible para los órganos de fiscalización y control de carácter federal y estatal que lo soliciten; así como los de carácter judicial, ya sean del fuero común y/o federal.

Lo anterior, en cumplimiento al Artículo 70 de la Ley General de Contabilidad Gubernamental, la Clausula "sexta" del convenio de apoyo Financiero y los "Criterios Generales para la Distribución del Programa Presupuestario U006" emitidos por la Subsecretaría de Educación Superior.

**Los que suscriben el presente informe, en ejercicio de las facultades que les otorgan los cargos que ostentan en la Universidad, declaran bajo protesta de decir verdad que toda la información contenida en el mismo, así como los anexos que lo acompañan son ciertos y verificables en cualquier momento.**


Autorizó



LIC. CARLOS ERNESTO ORTIZ VILLEGAS

Titular de la Rectoría

Elaboró



DR. ARIEL DÍAZ DE LEÓN HERRERA

Titular de la Dirección de Administración, Finanzas u  
homólogo