


DESTINO DE LOS RECURSOS FEDERALES QUE RECIBEN UNIVERSIDADES E INSTITUCIONES DE EDUCACIÓN MEDIA SUPERIOR Y SUPERIOR
 En términos del artículo 37, fracción II del Decreto de Presupuesto de Egresos de la Federación para el Ejercicio Fiscal 2023
 Costo de la plantilla de personal
 Cifras acumuladas desde enero al periodo que se reporta

Fracción II
Costo de la nómina del personal docente, no docente, administrativo y manual

Universidad / Institución	Estructura de la Plantilla	Categoría	Tipo de personal 1 /	Costo unitario bruto (pesos)			Número de plazas			Responsabilidad	Ubicación	Costo total de la plantilla (Pesos)			
				Enero	Febrero	Marzo	Enero	Febrero	Marzo			Enero	Febrero	Marzo	Acumulado Enero-marzo
UP Coahuila Monclova Fr	E130101 PROFESOR DE ASIGNATURA		DOCENTE	9,011.72	18,023.44	19,391.70	1	1	1	DOCENTE	COAHUILA	9,011.72	18,023.44	19,391.70	46,426.86
	TOTALES											595,687.29	815,839.66	1,028,315.92	2,439,842.87


Elaboró
 KAREN REYNA VILLASTRIGO
 JEFE DE OFICINA DE EGRESOS


Revisó
 JUAN JESUS VELAZQUEZ GALVAN
 JEFE DE ADMINISTRACION Y FINANZAS


Autorizó
 ESRA IBN CAVAZOS DEL BOSQUE
 RECTORA


DESTINO DE LOS RECURSOS FEDERALES QUE RECIBEN INIVERSIDADES E INSTITUCIONES DE EDUCACIÓN MEDIA SUPERIOR Y SUPERIOR
En términos del artículo 37, fracción III del Decreto de Presupuesto de Egresos de la Federación para el Ejercicio Fiscal 2023
Desglose del gasto corriente de operación
Cifras acumuladas desde enero al periodo que se reporta

Fracción III
Desglose del gasto corriente

Universidad / Institución	Gasto Corriente de Operación (Pesos)										
	Materiales y Suministros			Servicios Generales			Otros			Total	
	Enero	Enero - Febrero	Enero - Marzo	Enero	Enero - Febrero	Enero - Marzo	Enero	Enero - Febrero	Enero - Marzo	Enero	Enero - Febrero
universidad politecnica monoclova frontera			43,700.01			460,357.33					
Total	0.00	0.00	43,700.01	0.00	0.00	460,357.33	0.00	0.00	0.00	0.00	0.00

Por favor respetar la estructura de las columnas y fórmulas establecidas en el formato.


 Elaboró
 KAREN REYNA VILASTRIGO
 JEFE DE OFICINA DE EGRESOS


 Revisó
 JUAN JESUS VELAZQUEZ GALVAN
 JEFE DE ADMINISTRACION Y FINANZAS


 Autorizó
 ESRA BEN CAVAZOS DEL BOSQUE
 RECTORA

DESTINO DE LOS RECURSOS FEDERALES QUE RECIBEN UNIVERSIDADES E INSTITUCIONES DE EDUCACIÓN MEDIA SUPERIOR Y SUPERIOR

En términos del artículo 37, fracción IV del Decreto de Presupuesto de Egresos de la Federación para el Ejercicio Fiscal 2023

Estado de situación financiera

Cifras acumuladas desde enero al periodo que se reporta

**Fracción IV
Situación Financiera**


Trimestre: Primer trimestre 2023

1. Estados de situación financiera

2. Analítico de ingresos y egresos

3. Estado de origen y aplicación de los recursos públicos Federales


Por favor respetar la estructura de las columnas y fórmulas establecidas en el formato.


Elaboró

KAREN REYNA VILASTRIGO
JEFE DE OFICINA DE EGRESOS


Revisó

JUAN JESUS VELAZQUEZ GALVAN
JEFE DE ADMINISTRACIÓN Y FINANZAS


Autorizó

ESRA EN CAVAZOS DEL BOSQUE
RECTORA

DESTINO DE LOS RECURSOS FEDERALES QUE RECIBEN UNIVERSIDADES E INSTITUCIONES DE EDUCACIÓN MEDIA SUPERIOR Y SUPERIOR

En términos del artículo 37, fracción V del Decreto de Presupuesto de Egresos de la Federación para el Ejercicio Fiscal 2023

Programas y cumplimiento de metas


Cifras acumuladas desde enero al periodo que se reporta


Fracción V

Información sobre la matrícula de inicio y fin de cada ciclo escolar

Universidad / Institución	Ciclo escolar	Inicio ó Fin	Número de Alumnos	Nivel Educativo (Media Superior o superior)	Tipo de Servicio o Subsistema
universidad politecnica monclova frontera	2023	enero	589	superior	

Por favor respetar la estructura de las columnas y fórmulas establecidas en el formato.


Elaboró
 KAREN REYNA VILASTRIGO
 JEFE DE OFICINA DE EGRESOS


Revisó
 JUAN JESUS VELAZQUEZ GALVAN
 JEFE DE ADMINISTRACION Y FINANZAS


Autorizó
 ESRA BEN CAVAZOS DEL BOSQUE
 RECTORA



Informe de la aplicación de los recursos otorgados por la SEP. Ejercicio Fiscal 2023

Coahuila		U P de Monclova - Frontera		
CLABE	072 068 01213836662 9	BANCO MERCANTIL DEL NORTE SA DE CV		
	1er Trimestre	2do Trimestre	3er Trimestre	4to Trimestre
Recurso recibido	\$ 1,982,046.00	\$ -	\$ -	\$ -
Ejercido Cap. 1000	\$ 751,646.62	\$ -	\$ -	\$ -
Ejercido Cap. 2000	\$ 43,700.01	\$ -	\$ -	\$ -
Ejercido Cap. 3000	\$ 460,357.33	\$ -	\$ -	\$ -

Saldo final de los recursos otorgados en el Ejercicio Fiscal 2023 con objeto de reintegro.

Recursos disponibles en la cuenta bancaria específica al 31 de diciembre	\$ 726,342.04
Recursos comprometidos al 31 de diciembre que se deberán ejercer a más tardar el 30 de marzo del año siguiente	\$ -
Importe total a reintegrar a más tardar el 15 de enero del ejercicio fiscal siguiente (A+B)	\$ 726,342.04
Importe de capital a reintegrar (A)	\$ 726,342.04
Rendimientos bancarios a reintegrar (B)	\$ -

El detalle de los recursos en cada uno de los trimestres corresponden a la recepción de los recursos, así como los documentos anexos al informe, son parte integrante del mismo.

La Universidad manifiesta que lleva los registros específicos respecto de la aplicación de los recursos que se presentan en este informe y sus anexos, que los montos se encuentran soportados con la documentación que comprueba plenamente y justifica el gasto, misma que se encuentra bajo su resguardo y custodia, la cual ha sido cancelada con la leyenda correspondiente y se encuentra disponible para los órganos de fiscalización y control de carácter federal y estatal que lo soliciten; así como los de carácter judicial, ya sean del fuero común y/o federal.

Lo anterior, en cumplimiento al Artículo 70 de la Ley General de Contabilidad Gubernamental, la Clausula "sexta" del convenio de apoyo Financiero y los "Criterios Generales para la Distribución del Programa Presupuestario U006" emitidos por la Subsecretaría de Educación Superior.

Los que suscriben el presente informe, en ejercicio de las facultades que les otorgan los cargos que ostentan en la Universidad, declaran bajo protesta de decir verdad que toda la información contenida en el mismo, así como los anexos que lo acompañan son ciertos y verificables en cualquier momento.

Autorizo

ESRA IBN CAVAZOS DEL BOSQUE

Titular de la Rectoría

Elaboró

JUAN JESUS VELAZQUEZ GALVAN

Titular de la Dirección de Administración, Finanzas u
homólogo

martes, 11 de abril de 2023



UNIVERSIDAD POLITÉCNICA DE MONCLOVA FRONTERA
Estado de Situación Financiera
Al 31 de marzo de 2023
(Cifras en Pesos)



ACTIVO	Concepto	2023	%	PASIVO	Concepto	2023	%
Activo Circulante				Pasivo Circulante			
Efectivo y Equivalentes		1,112,541.18	31	Cuentas por Pagar a Corto Plazo		728,243.94	85
Derechos a Recibir Efectivo o Equivalentes		-6,471.64	0	Documentos por Pagar a Corto Plazo		0.00	0
Derechos a Recibir Bienes o Servicios		0.00	0	Porción a Corto Plazo de la Deuda Pública a Largo Plazo		0.00	0
Inventarios		0.00	0	Títulos y Valores a Corto Plazo		0.00	0
Almacenes		0.00	0	Pasivos Diferidos a Corto Plazo		0.00	0
Estimación por Pérdida o Deterioro de Activos Circulantes		0.00	0	Fondos y Bienes de Terceros en Garantía y/o		0.00	0
Otros Activos Circulantes		0.00	0	Administración a Corto Plazo			
Total de Activos Circulantes		1,106,069.54	31	Provisiones a Corto Plazo		56,315.74	7
				Otros Pasivos a Corto Plazo		75,962.98	9
Activo No Circulante				Total de Pasivos Circulantes		860,522.66	##
Inversiones Financieras a Largo Plazo		0.00	0				
Derechos a Recibir Efectivo o Equivalentes a Largo Plazo		0.00	0	Pasivo No Circulante			
Bienes Inmuebles, Infraestructura y Construcciones en Proceso		56,550.00	2	Cuentas por Pagar a Largo Plazo		0.00	0
Bienes Muebles		3,182,108.45	90	Documentos por Pagar a Largo Plazo		0.00	0
Activos Intangibles		0.00	0	Deuda Pública a Largo Plazo		0.00	0
Depreciación, Deterioro y Amortización Acumulada de Bienes		-790,445.09	-22	Pasivos Diferidos a Largo Plazo		0.00	0
Activos Diferidos		0.00	0	Fondos y Bienes de Terceros en Garantía y/o		0.00	0
Estimación por Pérdida o Deterioro de Activos no Circulantes		0.00	0	Administración a Largo Plazo			
Otros Activos no Circulantes		0.00	0	Provisiones a Largo Plazo		0.00	0
Total de Activos No Circulantes		2,448,213.36	69	Total de Pasivos No Circulantes		0.00	0
				Total del Pasivo		860,522.66	##
Total del Activo		3,554,282.90	100	HACIENDA PÚBLICA/ PATRIMONIO			
				Hacienda Pública/Patrimonio Contribuido		44,000.00	2
				Aportaciones		0.00	0
				Donaciones de Capital		0.00	0
				Actualización de la Hacienda Pública/Patrimonio		44,000.00	2
				Hacienda Pública/Patrimonio Generado		2,649,760.24	98
				Resultados del Ejercicio (Ahorro/ Desahorro)		508,687.76	19
				Resultados de Ejercicios Anteriores		5,618,533.01	##
				Revalúos		0.00	0
				Reservas		0.00	0
				Rectificaciones de Resultados de Ejercicios Anteriores		-3,477,460.53	##
				Exceso o Insuficiencia en la Actualización de la Hacienda Pública/Patrimonio		0.00	0
				Resultado por Posición Monetaria		0.00	0
				Resultado por Tenencia de Activos no Monetarios		0.00	0
				Total Hacienda Pública/Patrimonio		2,693,760.24	##
				Total del Pasivo y Hacienda Pública/Patrimonio		3,554,282.90	##




UNIVERSIDAD POLITÉCNICA DE MONCLOVA FRONTERA
Estado Analítico de Ingresos
 Del 1 de enero al 31 de marzo de 2023



Rubro de Ingresos	Ingreso						Diferencia
	Estimado	Ampliaciones y Reducciones	Modificado	Devengado	Recaudado		
	(1)	(2)	(3 = 1 + 2)	(4)	(5)	(6 = 5 - 1)	
Impuestos	0.00	0.00	0.00	0.00	0.00	0.00	0.00
Cuotas y Aportaciones de Seguridad Social	0.00	0.00	0.00	0.00	0.00	0.00	0.00
Contribuciones de Mejoras	0.00	0.00	0.00	0.00	0.00	0.00	0.00
Derechos	0.00	0.00	0.00	0.00	0.00	0.00	0.00
Productos	0.00	0.00	0.00	0.00	0.00	0.00	0.00
Aprovechamientos	0.00	0.00	0.00	0.00	0.00	0.00	0.00
Ingresos por Venta de Bienes, Prestación de Servicios y Otros Ingresos	991,981.75	0.00	991,981.75	620,573.00	620,573.00	0.00	-371,408.75
Participaciones, Aportaciones, Convenios, Incentivos Derivados de la Colaboración Fiscal y Fondos Distintos de Aportaciones	3,264,741.12	0.00	3,264,741.12	3,925,423.26	3,925,423.26	660,682.14	
Transferencias, Asignaciones, Subsidios y Subvenciones, y Pensiones y Jubilaciones	0.00	0.00	0.00	0.00	0.00	0.00	0.00
Ingresos Derivados de Financiamientos	0.00	0.00	0.00	0.00	0.00	0.00	0.00
Total	4,256,722.87	0.00	4,256,722.87	4,545,996.26	4,545,996.26	Ingresos excedentes	289,273.39



UNIVERSIDAD POLITÉCNICA DE MONCLOVA FRONTERA
Estado Analítico del Ejercicio del Presupuesto de Egresos
Clasificación por Objeto del Gasto (Capítulo)
 Del 1 de enero al 31 de marzo de 2023



Concepto	Aprobado	Ampliaciones / (Reducciones)	Egresos		Pagado	Subejercicio
			Modificado	Devengado		
	1	2	3 = (1 + 2)	4	5	6 = (3 - 4)
Servicios Personales	2,638,437.95	505,304.00	3,143,741.95	2,676,675.34	2,676,675.34	467,066.61
Materiales y Suministros	757,045.66	-86,556.00	670,489.66	309,420.19	309,420.19	361,069.47
Servicios Generales	2,024,831.09	-317,748.00	1,707,083.09	957,332.97	957,332.97	749,750.12
Transferencias, Asignaciones, Subsidios y Otras Ayudas	501,220.41	0.00	501,220.41	93,880.00	93,880.00	407,340.41
Bienes Muebles, Inmuebles e Inversión Pública	131,700.00	-101,000.00	30,700.00	0.00	0.00	30,700.00
Inversiones Financieras y Otras	0.00	0.00	0.00	0.00	0.00	0.00
Participaciones y Aportaciones	0.00	0.00	0.00	0.00	0.00	0.00
Deuda Pública	0.00	0.00	0.00	0.00	0.00	0.00
Total del Gasto	6,053,235.11	0.00	6,053,235.11	4,037,308.50	4,037,308.50	2,015,926.61

Estado de origen y aplicación de recursos públicos federales
Flujos de Efectivo de las Actividades de

Origen	4,276,227.74	3,792,652.42
Impuestos	0.00	0.00
Cuotas y Aportaciones de Seguridad Social	0.00	0.00
Contribuciones de Mejoras	0.00	0.00
Derechos	0.00	0.00
Productos	0.00	0.00
Aprovechamientos	0.00	0.00
Ingresos por Venta de Bienes y Prestación de	627,758.32	530,352.00
Participaciones, Aportaciones, Convenios, Incentivos Derivados de la Colaboración Fiscal y Fondos Distintos de Asistencia	3,375,307.16	3,251,902.18
Transferencias, Asignaciones, Subsidios y	0.00	0.00
Otros Origenes de Operación	273,162.26	10,398.24
Aplicación	4,077,178.55	3,997,575.00
Servicios Personales	2,821,257.76	2,234,240.71
Materiales y Suministros	357,852.04	1,116,278.24
Servicios Generales	863,650.75	429,083.65
Transferencias Internas y Asignaciones al Sector	0.00	0.00
Transferencias al Resto del Sector Público	0.00	0.00
Subsidios y Subvenciones	0.00	0.00
Ayudas Sociales	28,368.00	0.00
Pensiones y Jubilaciones	0.00	0.00
Transferencias a Fideicomisos, Mandatos y	0.00	0.00
Transferencias a la Seguridad Social	0.00	0.00
Donativos	0.00	0.00
Transferencias al Exterior	0.00	0.00
Participaciones	0.00	0.00
Aportaciones	0.00	0.00
Convenios	0.00	0.00
Otras Aplicaciones de Operación	6,050.00	217,972.40
Flujos Netos de Efectivo por Actividades de Operación	199,049.19	-204,922.58