

DESTINO DE LOS RECURSOS FEDERALES QUE RECIBEN UNIVERSIDADES E INSTITUCIONES DE EDUCACIÓN MEDIA SUPERIOR Y SUPERIOR

En términos del artículo 37, fracción I del Decreto de Presupuesto de Egresos de la Federación para el Ejercicio Fiscal 2023


Programas y cumplimiento de metas


Cifras acumuladas desde enero al periodo que se reporta


**Fracción I**  
**Programas a los que se destinan los recursos y el cumplimiento de las metas correspondientes**

Universidad / Institución	Programa	Gasto Ejercido (Millones de pesos)			Metas alcanzadas al período Enero-marzo	Metas alcanzadas al período enero-marzo		
		Enero	Enero - Febrero	Enero - Marzo		Meta Anual Indicador / (Variable meta)	Metas programadas enero-marzo	Metas alcanzadas enero-marzo
Universidad Tecnológica de Campeche	U006 "Subsidios a organismos descentralizados estatales"	0.00	0.00	10,759,020.00	27.27%	100.00%	27.27%	27.27%
<b>Total</b>		<b>0.00</b>	<b>0.00</b>	<b>10,759,020.00</b>				

Nota: Favor de respetar la estructura de las columnas y formula establecidas en los formatos. En caso contrario se omite su cumplimiento

  
 Elaboró  
 L.C. NANCY DE LA CRUZ HERNANDEZ  
 JEFE DE DEPTO. PROGRAMACIÓN Y PRESUPUESTO

  
 Revisó  
 M.I. ARMANDO JESÚS ESTRELLA UC  
 DIRECTOR DE ADMINISTRACIÓN Y FINANZAS

  
 Autorizó  
 ING. JOSÉ DEL CARMEN DÍAZ MARTÍNEZ  
 RECTOR




**DESTINO DE LOS RECURSOS FEDERALES QUE RECIBEN UNIVERSIDADES E INSTITUCIONES DE EDUCACION MEDIA SUPERIOR Y SUPERIOR  
 En terminos del articulo 37, fraccion III del Decreto de Presupuesto de Egresos de la Federacion para el Ejercicio Fiscal 2023  
 Desglose del gasto corriente de operaci3n  
 Cifras acumuladas desde enero al periodo que se reporta**

**Fracci3n III  
 Desglose del gasto corriente**

Universidad / Instituci3n	Gasto Corriente de Operaci3n ( Pesos )											
	Materiales y Suministros			Servicios Generales			Otros			Total		
	Enero	Enero - Febrero	Enero - Marzo	Enero	Enero - Febrero	Enero - Marzo	Enero	Enero - Febrero	Enero - Marzo	Enero	Enero - Febrero	Enero - Marzo
Universidad Tecnol3gica de Campeche						348.00				0.00	0.00	348.00
										0.00	0.00	0.00
										0.00	0.00	0.00
										0.00	0.00	0.00
										0.00	0.00	0.00
										0.00	0.00	0.00
										0.00	0.00	0.00
										0.00	0.00	0.00
										0.00	0.00	0.00
										0.00	0.00	0.00
										0.00	0.00	0.00
										0.00	0.00	0.00
										0.00	0.00	0.00
										0.00	0.00	0.00
										0.00	0.00	0.00
										0.00	0.00	0.00
										0.00	0.00	0.00
										0.00	0.00	0.00
										0.00	0.00	0.00
										0.00	0.00	0.00
										0.00	0.00	0.00
										0.00	0.00	0.00
										0.00	0.00	0.00
										0.00	0.00	0.00
										0.00	0.00	0.00
<b>Total</b>	<b>0.00</b>	<b>0.00</b>	<b>0.00</b>	<b>0.00</b>	<b>0.00</b>	<b>348.00</b>	<b>0.00</b>	<b>0.00</b>	<b>0.00</b>	<b>0.00</b>	<b>0.00</b>	<b>348.00</b>

Nota: Favor de respetar estructura de las columnas y formula establecidas en los formatos. En caso contrario se omite su cumplimiento

  
 Elabor3  
 C.P. YESENIA JUDITH ACUÑA NOTARIO  
 JEFE DEL DEPARTAMENTO DE CONTABILIDAD

  
 Revis3  
 M.I. ARMANDO JESUS ESTRELLA UC  
 DIRECTOR DE ADMINISTRACI3N Y FINANZAS

  
 Autoriz3  
 ING. JOSE DEL CARMEN DIAZ MARTINEZ  
 RECTOR

DESTINO DE LOS RECURSOS FEDERALES QUE RECIBEN UNIVERSIDADES E INSTITUCIONES DE EDUCACIÓN MEDIA SUPERIOR Y SUPERIOR

En términos del artículo 37, fracción V del Decreto de Presupuesto de Egresos de la Federación para el Ejercicio Fiscal 2023

Programas y cumplimiento de metas

Cifras acumuladas desde enero al periodo que se reporta

**Fracción V**

**Información sobre la matrícula de inicio y fin de cada ciclo escolar**

Universidad / Institución	Ciclo escolar	Inicio ó Fin	Número de Alumnos	Nivel Educativo (Media Superior o superior)	Tipo de Servicio o Subsistema
Universidad Tecnológica de Campeche	2022/2023	Inicio	1276	Educación Superior	Universidades Tecnológicas
TOTAL			1,276		

Nota: Favor de respetar la estructura de las columnas y formula establecidas en los formatos. En caso contrario se omite su cumplimiento



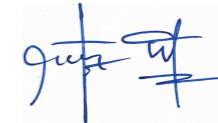
**Elaboró**

L.C. NANCY DE LA CRUZ HERNANDEZ  
JEFE DE DEPTO. PROGRAMACIÓN Y PRESUPUESTO



**Revisó**

M.I. ARMANDO JESÚS ESTRELLA UC  
DIRECTOR DE ADMINISTRACIÓN Y FINANZAS



**Autorizó**

ING. JOSÉ DEL CARMEN DÍAZ MARTÍNEZ  
RECTOR

**DESTINO DE LOS RECURSOS FEDERALES QUE RECIBEN UNIVERSIDADES E INSTITUCIONES DE EDUCACIÓN MEDIA SUPERIOR Y SUPERIOR**

En términos del artículo 37, fracción IV del Decreto de Presupuesto de Egresos de la Federación para el Ejercicio Fiscal 2023

**Estado de situación financiera**

Cifras acumuladas desde enero al periodo que se reporta

**Fracción IV  
Situación Financiera**

Trimestre: Primer trimestre 2023

1. Estados de situación financiera


2. Análisis de Ingresos y egresos

3. Estado de origen y aplicación de los recursos públicos Federales

Nota: Favor de respetar la estructura de las columnas y filas establecidas en los formatos. En caso contrario se omite su cumplimiento.

  
Elaboró  
C.P. YESENIA JUDITH ACUÑA NOTARIO  
JEFE DEL DEPARTAMENTO DE CONTABILIDAD

  
Revisó  
M.I. ARMANDO JESUS ESTRELLA UC  
DIRECTOR DE ADMINISTRACIÓN Y FINANZAS


  
Aprobó  
ING. JOSE DEL CARMEN DIAZ MARTINEZ



Universidad Tecnológica de Campeche  
Estado de Situación Financiera  
Al 31 de Marzo de 2023  
(Cifras en Pesos)

Concepto	2023	2022	Concepto	2023	2022
<b>ACTIVO</b>			<b>PASIVO</b>		
<b>Activo Circulante</b>			<b>Pasivo Circulante</b>		
Efectivo y Equivalentes	-4,026,721	5,691,316	Cuentas por Pagar a Corto Plazo	150,060,133	155,084,830
Derechos a Recibir Efectivo o Equivalentes	280,705,403	268,705,611	Documentos por Pagar a Corto Plazo	-128,715	-162,112
Derechos a Recibir Bienes o Servicios	3,636,799	3,636,799	Porción a Corto Plazo de la Deuda Pública a Largo Plazo	0	0
Inventarios	0	0	Títulos y Valores a Corto Plazo	0	0
Almacenes	0	0	Pasivos Diferidos a Corto Plazo	0	0
Estimación por Pérdida o Deterioro de Activos Circulantes	0	0	Fondos y Bienes de Terceros en Garantía y/o Administración a Corto Plazo	0	0
Otros Activos Circulantes	3,861,644	3,861,644	Provisiones a Corto Plazo	0	0
<b>Total de Activos Circulantes</b>	<b>284,177,125</b>	<b>281,895,369</b>	Otros Pasivos a Corto Plazo	-730,704	-730,704
<b>Activo No Circulante</b>			<b>Total de Pasivos Circulantes</b>	<b>149,200,713</b>	<b>154,192,014</b>
Inversiones Financieras a Largo Plazo	0	0	<b>Pasivo No Circulante</b>		
Derechos a Recibir Efectivo o Equivalentes a Largo Plazo	0	0	Cuentas por Pagar a Largo Plazo	0	0
Bienes Inmuebles, Infraestructura y Construcciones en Proceso	78,387,179	78,387,179	Documentos por Pagar a Largo Plazo	853,453	853,453
Bienes Muebles	82,748,681	82,693,030	Deuda Pública a Largo Plazo	0	0
Activos Intangibles	136,161	136,161	Pasivos Diferidos a Largo Plazo	0	0
Depreciación, Deterioro y Amortización Acumulada de Bienes	-49,860,486	-49,860,486	Fondos y Bienes de Terceros en Garantía y/o en Administración a Largo Plazo	0	0
Activos Diferidos	2,872,110	2,872,110	Provisiones a Largo Plazo	0	0
Estimación por Pérdida o Deterioro de Activos no Circulantes	0	0	<b>Total de Pasivos No Circulantes</b>	<b>853,453</b>	<b>853,453</b>
Otros Activos no Circulantes	0	0	<b>Total del Pasivo</b>	<b>150,054,166</b>	<b>155,045,467</b>
<b>Total de Activos No Circulantes</b>	<b>114,283,645</b>	<b>114,227,995</b>	<b>HACIENDA PÚBLICA/PATRIMONIO</b>		
<b>Total del Activo</b>	<b>398,460,770</b>	<b>396,123,364</b>	<b>Hacienda Pública/Patrimonio Contribuido</b>	<b>0</b>	<b>0</b>
			Aportaciones	0	0
			Donaciones de Capital	0	0
			Actualización de la Hacienda Pública /Patrimonio	0	0
			<b>Hacienda Pública/Patrimonio Generado</b>	<b>248,406,603</b>	<b>241,077,897</b>
			Resultados del Ejercicio (Ahorro/Desahorro)	7,326,470	-37,240
			Resultados de Ejercicios Anteriores	297,659,864	297,697,104
			Revalúos	0	0
			Reservas	0	0
			Rectificaciones de Resultados de Ejercicios Anteriores	-56,579,730	-56,581,967
			<b>Exceso o Insuficiencia en la Actualización de la Hacienda Pública/Patrimonio</b>	<b>0</b>	<b>0</b>
			Resultado por Posición Monetaria	0	0
			Resultado por Tenencia de Activos no Monetarios	0	0
			<b>Total Hacienda Pública/Patrimonio</b>	<b>248,406,603</b>	<b>241,077,897</b>
			<b>Total del Pasivo y Hacienda Pública /Patrimonio</b>	<b>398,460,770</b>	<b>396,123,364</b>

Bajo protesta de decir verdad declaramos que los Estados Financieros y sus notas, son razonablemente correctos y son responsabilidad del emisor.

  
C.P. YEZENIA JUDITH ACUNA NOTARIO  
JEFE DEL DEPARTAMENTO DE CONTABILIDAD

  
M.I. ARMANDO JESÚS ESTRELLA UC  
DIRECTOR DE ADMINISTRACION Y FINANZAS

  
ING. JOSÉ DEL CARMEN DÍAZ MARTÍNEZ  
RECTOR

**Universidad Tecnológica de Campeche**  
**Estado Analítico de Ingresos**  
**Del 1 de Enero al 31 de Marzo de 2023**

Rubro de Ingresos	Ingreso					Diferencia
	Estimado	Ampliaciones y Reducciones	Modificado	Devengado	Recaudado	
	(1)	(2)	(3= 1 + 2)	(4)	(5)	(6= 5 - 1)
Impuestos	0	0	0	0	0	0
Cuotas y Aportaciones de Seguridad Social	0	0	0	0	0	0
Contribuciones de Mejoras	0	0	0	0	0	0
Derechos	4,997,959	0	4,997,959	1,771,340	1,771,340	-3,226,619
Productos	0	0	0	0	0	0
Aprovechamientos	0	0	0	0	0	0
Ingresos por Venta de Bienes, Prestación de Servicios y Otros Ingresos	22,651	0	22,651	7,266	7,266	-15,385
Participaciones, Aportaciones, Convenios, Incentivos Derivados de la Colaboración Fiscal y Fondos Distintos de Aportaciones	0	0	0	0	0	0
Transferencias, Asignaciones, Subsidios y Subvenciones, y Pensiones y Jubilaciones	84,927,188	2,972,886	87,900,074	24,838,984	24,838,984	-60,068,204
Ingresos Derivados de Financiamientos	0	0	0	0	0	0
<b>Total</b>	<b>89,947,798</b>	<b>2,972,886</b>	<b>92,920,684</b>	<b>26,617,589</b>	<b>26,617,589</b>	
				<b>Ingresos excedentes</b>		<b>-63,330,209</b>

Estado Analítico de Ingresos Por Fuente de Financiamiento	Ingreso					Diferencia
	Estimado	Ampliaciones y Reducciones	Modificado	Devengado	Recaudado	
	(1)	(2)	(3= 1 + 2)	(4)	(5)	(6= 5 - 1)
<b>Ingresos del Poder Ejecutivo Federal o Estatal y de los Municipios</b>	<b>4,997,959</b>	<b>0</b>	<b>4,997,959</b>	<b>1,771,340</b>	<b>1,771,340</b>	<b>-3,226,619</b>
Impuestos	0	0	0	0	0	0
Cuotas y Aportaciones de Seguridad Social	0	0	0	0	0	0
Contribuciones de Mejoras	0	0	0	0	0	0
Derechos	4,997,959	0	4,997,959	1,771,340	1,771,340	-3,226,619
Productos	0	0	0	0	0	0
Aprovechamientos	0	0	0	0	0	0
Participaciones, Aportaciones, Convenios, Incentivos Derivados de la Colaboración Fiscal y Fondos Distintos de Aportaciones	0	0	0	0	0	0
Transferencias, Asignaciones, Subsidios y Subvenciones, y Pensiones y Jubilaciones	0	0	0	0	0	0
<b>Ingresos de los Entes Públicos de los Poderes Legislativo y Judicial, de los Órganos Autónomos y del Sector Paraestatal o Paramunicipal, así como de las Empresas Productivas del Estado</b>	<b>84,949,839</b>	<b>2,972,886</b>	<b>87,922,725</b>	<b>24,846,249</b>	<b>24,846,249</b>	<b>-60,103,590</b>
Cuotas y Aportaciones de Seguridad Social	0	0	0	0	0	0
Productos	0	0	0	0	0	0
Ingresos por Venta de Bienes, Prestación de Servicios y Otros Ingresos	22,651	0	22,651	7,266	7,266	-15,385
Transferencias, Asignaciones, Subsidios y Subvenciones, y Pensiones y Jubilaciones	84,927,188	2,972,886	87,900,074	24,838,984	24,838,984	-60,068,204
<b>Ingresos derivados de financiamiento</b>	<b>0</b>	<b>0</b>	<b>0</b>	<b>0</b>	<b>0</b>	<b>0</b>
Ingresos Derivados de Financiamientos	0	0	0	0	0	0
<b>Total</b>	<b>89,947,798</b>	<b>2,972,886</b>	<b>92,920,684</b>	<b>26,617,589</b>	<b>26,617,589</b>	
				<b>Ingresos excedentes</b>		<b>-63,330,209</b>

Los Ingresos por Fuente de Financiamiento pudieran no corresponder al tipo de Ente Público configurado. Se sugiere revisar:

- Que la clasificación administrativa en Configuración del Ente sea correcta.
- Que sus ingresos estén clasificados en los conceptos correctos y aplicables a su Ente Público. Se deberá corregir o reclasificar lo que se requiera.

Es necesario tomar en cuenta que el formato de los ingresos que corresponden a los Poderes Legislativo, Judicial, Órganos Autónomos, Sector Paraestatal y Empresas productivas del Estado, por lo que el SANCIG-DET mostrará completos los ingresos en el apartado donde sea posible, aun cuando no correspondan.

C. S. YESENIA JUDITH ACUNA NOTARIO  
 JEFE DEL DEPARTAMENTO DE CONTABILIDAD

ING. JOSE DEL CARMEN DIAZ MARTINEZ  
 RECTOR

M. R. JESUS ESTRELLA UC  
 DIRECTOR DE ADMINISTRACION Y FINANZAS

Universidad Tecnológica de Campeche  
Estado Analítico del Ejercicio del Presupuesto de Egresos  
Clasificación por Objeto del Gasto (Capítulo y Concepto)  
Del 1 de Enero al 31 de Marzo de 2023

Concepto	Egresos					Subejercicio 6 = ( 3 - 4 )
	Aprobado	Ampliaciones/ (Reducciones)	Modificado	Devengado	Pagado	
	1	2	3 = ( 1 + 2 )	4	5	
<b>Servicios Personales</b>	<b>76,394,176</b>	<b>3,002,276</b>	<b>79,396,452</b>	<b>15,652,638</b>	<b>15,652,638</b>	<b>63,743,814</b>
Remuneraciones al Personal de Carácter Permanente	51,627,654	1,713,394	53,341,047	12,694,060	12,694,060	40,646,988
Remuneraciones al Personal de Carácter Transitorio	0	0	0	0	0	0
Remuneraciones Adicionales y Especiales	12,550,645	1,288,882	13,839,527	996,763	996,763	12,842,764
Seguridad Social	11,944,643	0	11,944,643	1,961,815	1,961,815	9,982,829
Otras Prestaciones Sociales y Económicas	271,234	0	271,234	0	0	271,234
Previsiones	0	0	0	0	0	0
Pago de Estimulos a Servidores Públicos	0	0	0	0	0	0
<b>Materiales y Suministros</b>	<b>605,000</b>	<b>244,733</b>	<b>849,733</b>	<b>456,695</b>	<b>456,695</b>	<b>393,038</b>
Materiales de Administración, Emisión de Documentos y Artículos Oficiales	465,000	41,598	506,597	202,598	202,598	304,000
Alimentos y Utensilios	0	37,964	37,964	37,964	37,964	0
Materias Primas y Materiales de Producción y Comercialización	0	0	0	0	0	0
Materiales y Artículos de Construcción y de Reparación	0	43,410	43,410	43,410	43,410	0
Productos Químicos, Farmacéuticos y de Laboratorio	0	64	64	64	64	0
Combustibles, Lubricantes y Aditivos	140,000	107,172	247,172	158,133	158,133	89,038
Vestuario, Blancos, Prendas de Protección y Artículos Deportivos	0	4,961	4,961	4,961	4,961	0
Materiales y Suministros Para Seguridad	0	0	0	0	0	0
Herramientas, Refacciones y Accesorios Menores	0	9,565	9,565	9,565	9,565	0
<b>Servicios Generales</b>	<b>12,951,128</b>	<b>-294,278</b>	<b>12,656,850</b>	<b>3,181,787</b>	<b>3,181,787</b>	<b>9,475,063</b>
Servicios Básicos	3,179,022	-586,577	2,592,445	344,517	344,517	2,247,928
Servicios de Arrendamiento	9,000,000	370	9,000,370	2,340,418	2,340,418	6,659,952
Servicios Profesionales, Científicos, Técnicos y Otros Servicios	456,600	-9,208	447,392	95,192	95,192	352,200
Servicios Financieros, Bancarios y Comerciales	0	31,207	31,207	31,207	31,207	0
Servicios de Instalación, Reparación, Mantenimiento y Conservación	3,000	219,678	222,678	219,678	219,678	3,000
Servicios de Comunicación Social y Publicidad	0	1,596	1,596	1,596	1,596	0
Servicios de Traslado y Viáticos	312,506	-5,830	306,676	95,423	95,423	211,253
Servicios Oficiales	0	46,061	46,061	46,061	46,061	0
Otros Servicios Generales	0	8,425	8,425	7,695	7,695	730
<b>Transferencias, Asignaciones, Subsidios y Otras Ayudas</b>	<b>0</b>	<b>0</b>	<b>0</b>	<b>0</b>	<b>0</b>	<b>0</b>
Transferencias Internas y Asignaciones al Sector Público	0	0	0	0	0	0
Transferencias al Resto del Sector Público	0	0	0	0	0	0
Subsidios y Subvenciones	0	0	0	0	0	0
Ayudas Sociales	0	0	0	0	0	0
Pensiones y Jubilaciones	0	0	0	0	0	0
Transferencias a Fideicomisos, Mandatos y Otros Análogos	0	0	0	0	0	0
Transferencias a la Seguridad Social	0	0	0	0	0	0
Donativos	0	0	0	0	0	0
Transferencias al Exterior	0	0	0	0	0	0
<b>Bienes Muebles, Inmuebles e Intangibles</b>	<b>0</b>	<b>55,651</b>	<b>55,651</b>	<b>55,651</b>	<b>55,651</b>	<b>0</b>
Mobiliario y Equipo de Administración	0	0	0	0	0	0
Mobiliario y Equipo Educativo y Recreativo	0	11,550	11,550	11,550	11,550	0
Equipo e Instrumental Médico y de Laboratorio	0	0	0	0	0	0
Vehículos y Equipo de Transporte	0	0	0	0	0	0
Equipo de Defensa y Seguridad	0	0	0	0	0	0



**Universidad Tecnológica de Campeche**  
**Estado Analítico del Ejercicio del Presupuesto de Egresos**  
**Clasificación por Objeto del Gasto (Capítulo y Concepto)**  
**Del 1 de Enero al 31 de Marzo de 2023**

Concepto	Egresos					
	Aprobado	Ampliaciones/ (Reducciones)	Modificado	Devengado	Pagado	Subejercicio
	1	2	3 = (1 + 2)	4	5	6 = (3 - 4)
Maquinaria, Otros Equipos y Herramientas	0	44,101	44,101	44,101	44,101	0
Activos Biológicos	0	0	0	0	0	0
Bienes Inmuebles	0	0	0	0	0	0
Activos Intangibles	0	0	0	0	0	0
<b>Inversión Pública</b>	0	0	0	0	0	0
Obra Pública en Bienes de Dominio Público	0	0	0	0	0	0
Obra Pública en Bienes Propios	0	0	0	0	0	0
Proyectos Productivos y Acciones de Fomento	0	0	0	0	0	0
<b>Inversiones Financieras y Otras Provisiones</b>	0	0	0	0	0	0
Inversiones Para el Fomento de Actividades Productivas	0	0	0	0	0	0
Acciones y Participaciones de Capital	0	0	0	0	0	0
Compra de Títulos y Valores	0	0	0	0	0	0
Concesión de Préstamos	0	0	0	0	0	0
Inversiones en Fideicomisos, Mandatos y Otros Análogos	0	0	0	0	0	0
Otras Inversiones Financieras	0	0	0	0	0	0
Provisiones para Contingencias y Otras Erogaciones Especiales	0	0	0	0	0	0
<b>Participaciones y Aportaciones</b>	0	0	0	0	0	0
Participaciones	0	0	0	0	0	0
Aportaciones	0	0	0	0	0	0
Convenios	0	0	0	0	0	0
<b>Deuda Pública</b>	0	0	0	0	0	0
Amortización de la Deuda Pública	0	0	0	0	0	0
Intereses de la Deuda Pública	0	0	0	0	0	0
Comisiones de la Deuda Pública	0	0	0	0	0	0
Gastos de la Deuda Pública	0	0	0	0	0	0
Costo por Coberturas	0	0	0	0	0	0
Apoyos Financieros	0	0	0	0	0	0
Adeudos de Ejercicios Fiscales Anteriores (Adefas)	0	0	0	0	0	0
<b>Total del Gasto</b>	<b>89,950,304</b>	<b>3,008,382</b>	<b>92,958,686</b>	<b>19,346,770</b>	<b>19,346,770</b>	<b>73,611,916</b>

  
 C.P. YESENIA JUDITH ACUÑA NOTARIO  
 JEFE DEL DEPARTAMENTO DE CONTABILIDAD

  
 M. ARMANDY I. ESTRELLA UC  
 DIRECTOR DE ADMINISTRACION Y FINANZAS

  
 ING. JOSÉ DEL CARMEN DÍAZ MARTÍNEZ  
 RECTOR



Universidad Tecnológica de Campeche  
CAMPECHE

Estado de Origen y Aplicacion de Recursos  
Del 01/ene./2023 al 31/mar./2023

Usu: yeseacuña  
Rep: rptEstadoOrigenAplicacion

Fecha y hora de Impresión | 09/abr./2023  
12:01 a. m.

ORIGEN DE LOS RECURSOS

DERECHOS	\$1,771,340.00
TRANSFERENCIAS, ASIGNACIONES, SUBSIDIOS Y SUBVENC	\$24,838,983.72
INGRESOS FINANCIEROS	\$7,265.76
Disminuciones del Activo	\$78,442,202.33
Incrementos del Pasivo	\$180,717,609.57
Incrementos del Patrimonio	\$241,045,803.74
<b>TOTAL ORIGEN</b>	<b>\$526,823,205.12</b>

APLICACIÓN DE LOS RECURSOS

SERVICIOS PERSONALES	\$15,652,637.80
MATERIALES Y SUMINISTROS	\$456,695.07
SERVICIOS GENERALES	\$3,181,786.69
Incrementos del Activo	\$480,929,693.71
Disminuciones del Pasivo	\$30,663,443.12
Disminuciones del Patrimonio	-\$34,329.81
EXISTENCIA EN EFECTIVO Y EQUIVALENTES AL	-\$4,026,721.46
<b>TOTAL APLICACION</b>	<b>\$526,823,205.12</b>

C.P. YESENIA JUDITH ACUNA NOTARIO

M.I. ARMANDO JESUS ESTRELLA UC

JEFE DEL DEPARTAMENTO DE CONTABILIDAD

ING. JOSE DEL CARMEN DIAZ MARTINEZ

RECTOR

DIRECTOR DE ADMINISTRACION Y FINANZAS

Informe de la aplicación de los recursos otorgados por la SEP. Ejercicio Fiscal 2023

I. Datos generales del subsidio otorgado.

Entidad Federativa:	Campeche	Tipo de Universidad:	Universidad Tecnológica
Universidad:	U T de Campeche	Monto Federal otorgado por convenio.	\$ 39,449,738.00

II. Datos financieros.

Datos de la cuenta específica productiva para el ejercicio del recursos :

Número de cuenta CLABE:	14052180002551700	Institución financiera	Banco Santander, S.A.
-------------------------	-------------------	------------------------	-----------------------

Recursos Federales recibidos:

Mes	Fecha de Transferencia	Importe
Enero		
Febrero		
Marzo	28/03/2023	10,759,020.00
Abril		
Mayo		
Junio		
Julio		
Agosto		
Septiembre		
Octubre		
Noviembre		
Diciembre		
<b>TOTAL</b>		<b>10,759,020.00</b>

III. Servidores públicos que suscriben el presente informe

Nombre completo del titular de la Rectoría de la Universidad	ING. JOSE DEL CARMEN DÍAZ MARTINEZ
Nombre completo del titular de la Dirección de Administración, Finanzas u homólogo	M.I. ARMANDO JESUS ESTRELLA UC

Información complementaria Enero - Marzo

Saldo al inicio del periodo	-
Recursos recibidos:	10,759,020.00
Recursos pagados:	\$ 348.00
Saldo al final del periodo	10,758,672.00

I. Capítulo 1000. Servicios personales.

Concepto	Plazas	Importe
Personal de mando		\$ -
Personal docente		\$ -
Personal administrativo		\$ -
TOTAL EROGADO DEL CAPITULO 1000		\$ -

II. Capítulo 2000 Materiales y suministros

No.	Partida Generica	Importe total por partida generica
1	2100	\$ -
2	2200	\$ -
3	2300	\$ -
4	2400	\$ -
5	2500	\$ -
6	2600	\$ -
7	2700	\$ -
8	2800	\$ -
9	2900	\$ -
TOTAL EROGADO DEL CAPITULO 2000		\$ -

III. Capítulo 3000 Servicios Generales

No.	Partida Generica	Importe total por partida generica
1	3100	\$ -
2	3200	\$ -
3	3300	\$ -
4	3400	\$ 348.00
5	3500	\$ -
6	3600	\$ -
7	3700	\$ -
8	3800	\$ -
9	3900	\$ -
TOTAL EROGADO DEL CAPITULO 3000		\$ 348.00

TOTAL EROGADO DEL CAPITULO 1000	\$	-
TOTAL EROGADO DEL CAPITULO 2000	\$	-
TOTAL EROGADO DEL CAPITULO 3000	\$	348.00
TOTAL		

IV. Matricula atendida.

Concepto	No. De Alumnos
Técnico Superior	
Universitario	812
Ingenieria /	
Licenciatura	464
Posgrados	
TOTAL	1276

Números de Programas Educativos	20
---------------------------------	----



**Informe de la aplicación de los recursos otorgados por la SEP. Ejercicio Fiscal 2023**

Campeche		U T de Campeche		
CLABE	14052180002551700	Banco Santander, S.A.		
	1er Trimestre	2do Trimestre	3er Trimestre	4to Trimestre
Recurso recibido	\$ 10,759,020.00	\$ -	\$ -	\$ -
Ejercido Cap. 1000	\$ -	\$ -	\$ -	\$ -
Ejercido Cap. 2000	\$ -	\$ -	\$ -	\$ -
Ejercido Cap. 3000	\$ 348.00	\$ -	\$ -	\$ -

Saldo final de los recursos otorgados en el Ejercicio Fiscal 2023 con objeto de reintegro.

Recursos disponibles en la cuenta bancaria específica al 31 de diciembre	\$ 10,758,672.00
Recursos comprometidos al 31 de diciembre que se deberán ejercer a más tardar el 30 de marzo del año siguiente	\$ 10,758,672.00
Importe total a reintegrar a más tardar el 15 de enero del ejercicio fiscal siguiente (A+B)	\$ -
Importe de capital a reintegrar (A)	\$ -
Rendimientos bancarios a reintegrar (B)	\$ -

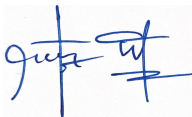
El detalle de los recursos en cada uno de los trimestres corresponden a la recepción de los recursos, así como los documentos anexos al informe, son parte integrante del mismo.

La Universidad manifiesta que lleva los registros específicos respecto de la aplicación de los recursos que se presentan en este informe y sus anexos, que los montos se encuentran soportados con la documentación que comprueba plenamente y justifica el gasto, misma que se encuentra bajo su resguardo y custodia, la cual ha sido cancelada con la leyenda correspondiente y se encuentra disponible para los órganos de fiscalización y control de carácter federal y estatal que lo soliciten; así como los de carácter judicial, ya sean del fuero común y/o federal.

Lo anterior, en cumplimiento al Artículo 70 de la Ley General de Contabilidad Gubernamental, la Clausula "sexta" del convenio de apoyo Financiero y los "Criterios Generales para la Distribución del Programa Presupuestario U006" emitidos por la Subsecretaría de Educación Superior.

**Los que suscriben el presente informe, en ejercicio de las facultades que les otorgan los cargos que ostentan en la Universidad, declaran bajo protesta de decir verdad que toda la información contenida en el mismo, así como los anexos que lo acompañan son ciertos y verificables en cualquier momento.**

Autorizó



ING. JOSE DEL CARMEN DÍAZ MARTINEZ

Titular de la Rectoría

Elaboró



M.I. ARMANDO JESUS ESTRELLA UC

Titular de la Dirección de Administración, Finanzas u  
homólogo