



Universidad Tecnológica de **Tijuana**

“2023, Año de la Concienciación sobre las personas con Trastorno del Espectro Autista”

Oficio: UTT/RE/175/2023

Asunto: Información Art. 37 1er. Trimestre 2023.

Tijuana, Baja California a 05 de abril de 2023.

**Mtra. Marlene Johvana Mendoza González**  
Titularidad de la Dirección General de Universidades  
Tecnológicas y Politécnicas  
Secretaría de Educación  
**PRESENTE.**

Por medio del presente le extiendo un cordial saludo, y con fundamento en el Artículo 16 Fracción I del Decreto de Creación de la Universidad Tecnológica de Tijuana y el Artículo 22 Fracción I del Reglamento Interno de la Universidad Tecnológica de Tijuana, y con la finalidad de dar cumplimiento a lo establecido en la cláusula séptima inciso i) del Convenio Específico para la Asignación de Recursos Financieros para la Operación de Universidades Tecnológicas, por este medio, remito información correspondiente a las fracciones I, II, III, IV y V del artículo 37 del Presupuesto de Egresos de la Federación para el ejercicio fiscal 2023.

Sin más por el momento, quedo a sus apreciables órdenes.

**ATENTAMENTE**



**Mtro. Salvador Morales Riubí**  
Rector  
Universidad Tecnológica de Tijuana



C.c.p.-Lic. Jose Luis Márquez Hernández. Director de Administración y Finanzas de DGUTyP  
C.c.p.-C.P. Cynthia Isabel Rodríguez Bojorquez. Secretaria de Planeación Administración y Finanzas de UTT.  
C.c.p.-Lic. Luis Enrique Muñoz Rojo - Subdirector de Administración y Finanzas UTT.  
C.c.p. Archivo.

SMR/CIRB/mega

Carretera Libre Tijuana - Tecate Km. 10 Fraccionamiento El Refugio CP 22253 (664) 969 4700  
**R08/0223**

[www.uttijuana.edu.mx](http://www.uttijuana.edu.mx)

**F-SC-011**







En términos del artículo 37, fracción IV del Decreto de Presupuesto de Egresos de la Federación para el Ejercicio Fiscal 2023

Estado de situación financiera

Cifras acumuladas desde enero al periodo que se reporta

## Fracción IV Situación Financiera

Trimestre: Primer trimestre 2023

1. Estados de situación financiera


2. Analítico de ingresos y egresos

3. Estado de origen y aplicación de los recursos públicos Federales

Por favor respetar la estructura de las columnas y fórmulas establecidas en el formato.

  
CYNTHIA ISABEL RODRIGUEZ BOJÓRQUEZ  
Elaboró

NOMBRE Y FIRMA DE QUIEN LO ELABORÓ Y CARGO

  
CYNTHIA ISABEL RODRIGUEZ BOJÓRQUEZ  
Revisó

NOMBRE Y FIRMA DE LA DIRECTORA O DIRECTOR DE ADMINISTRACIÓN Y FINANZAS  
NOMBRE Y FIRMA DE LA SECRETARIA O SECRETARIO ADMINISTRATIVO

  
SALVADOR MORALES RIUBI  
Autorizó

NOMBRE Y FIRMA DE LA RECTORA O RECTOR





**Universidad Tecnológica de Tijuana**  
**BAJA CALIFORNIA**  
**Estado Analítico de Ingresos Presupuestales**  
**Al 31/mar./2023**

Usr: PRESUPUESTO  
 Rep: rptEstadoPresupuestoIngresos

Fecha y 05/abr./2023  
 hora de Impresión 07:04 p. m.

<b>Fuente de Ingresos</b>	<b>Ley de Ingresos Estimada</b>	<b>Ampliaciones / (Reducciones)</b>	<b>Ley de Ingresos Modificada</b>	<b>Ingresos Devengados</b>	<b>Ingresos Recaudados</b>	<b>Devengado Por Recaudar</b>	<b>Avance de Recaudación (Recaudación / Estimación)</b>
<b>73 Ingresos por Venta de Bienes y Prestación de Servicios de</b>	\$34,580,415.69	\$0.00	\$34,580,415.69	\$2,857,916.00	\$2,857,916.00	\$0.00	8.26 %
<b>73-01 INGRESOS POR VENTA DE BIENES Y PRESTACIÓN DE SE</b>	\$34,580,415.69	\$0.00	\$34,580,415.69	\$2,857,916.00	\$2,857,916.00	\$0.00	8.26 %
Ingresos por Venta de Bienes y Prestación de Servicios	\$34,580,415.69	\$0.00	\$34,580,415.69	\$2,857,916.00	\$2,857,916.00	\$0.00	8.26 %
Ingresos Unidad Ensenada	\$1,402,736.33	\$0.00	\$1,402,736.33	\$51,240.00	\$51,240.00	\$0.00	3.65 %
Artículos Promocionales	\$6,000.00	\$0.00	\$6,000.00	\$0.00	\$0.00	\$0.00	0.00 %
Certificación de Competencias Laborales	\$38,250.00	\$0.00	\$38,250.00	\$1,050.00	\$1,050.00	\$0.00	2.74 %
Certificados	\$250.00	\$0.00	\$250.00	\$0.00	\$0.00	\$0.00	0.00 %
Constancias	\$2,010.00	\$0.00	\$2,010.00	\$4,940.00	\$4,940.00	\$0.00	245.77 %
Curso Propedéutico	\$14,000.00	\$0.00	\$14,000.00	\$0.00	\$0.00	\$0.00	0.00 %
Examen de Admisión	\$50,000.00	\$0.00	\$50,000.00	\$2,000.00	\$2,000.00	\$0.00	4.00 %
Exámenes	\$4,500.00	\$0.00	\$4,500.00	\$0.00	\$0.00	\$0.00	0.00 %
Inscripciones	\$962,500.00	\$0.00	\$962,500.00	\$27,000.00	\$27,000.00	\$0.00	2.80 %
Kardex	\$720.00	\$0.00	\$720.00	\$100.00	\$100.00	\$0.00	13.88 %
Seguro Estudiantil	\$9,334.58	\$0.00	\$9,334.58	\$0.00	\$0.00	\$0.00	0.00 %
Servicios de Vinculación ( Capacitaciones )	\$120,091.75	\$0.00	\$120,091.75	\$0.00	\$0.00	\$0.00	0.00 %
Titulación	\$65,000.00	\$0.00	\$65,000.00	\$14,900.00	\$14,900.00	\$0.00	22.92 %
Servicios de Vinculación ( Certificaciones )	\$45,000.00	\$0.00	\$45,000.00	\$0.00	\$0.00	\$0.00	0.00 %
Examen de inglés ITEP (International TEST of English Pr	\$84,000.00	\$0.00	\$84,000.00	\$0.00	\$0.00	\$0.00	0.00 %
Comisión por Pago Referenciado	\$1,080.00	\$0.00	\$1,080.00	\$1,250.00	\$1,250.00	\$0.00	115.74 %
Ingresos Unidad Tijuana	\$33,177,679.36	\$0.00	\$33,177,679.36	\$2,806,676.00	\$2,806,676.00	\$0.00	8.45 %
Artículos Promocionales	\$61,202.48	\$0.00	\$61,202.48	\$31,810.00	\$31,810.00	\$0.00	51.97 %
Certificación de Competencias Laborales	\$943,500.00	\$0.00	\$943,500.00	\$45,850.00	\$45,850.00	\$0.00	4.85 %
Certificados	\$3,500.00	\$0.00	\$3,500.00	\$950.00	\$950.00	\$0.00	27.14 %
Constancias	\$66,300.00	\$0.00	\$66,300.00	\$39,700.00	\$39,700.00	\$0.00	59.87 %
Copia de Comprobantes	\$200.00	\$0.00	\$200.00	\$0.00	\$0.00	\$0.00	0.00 %
Copia de Llave	\$230.00	\$0.00	\$230.00	\$0.00	\$0.00	\$0.00	0.00 %
Credencial Acceso a Canchas	\$10,500.00	\$0.00	\$10,500.00	\$2,200.00	\$2,200.00	\$0.00	20.95 %
Curso Propedéutico	\$350,000.00	\$0.00	\$350,000.00	\$0.00	\$0.00	\$0.00	0.00 %
Duplicados Credencial	\$1,500.00	\$0.00	\$1,500.00	\$0.00	\$0.00	\$0.00	0.00 %
Estacionamiento para Alumnos	\$24,000.00	\$0.00	\$24,000.00	\$32,200.00	\$32,200.00	\$0.00	134.16 %
Examen de Admisión	\$2,173,500.00	\$0.00	\$2,173,500.00	\$796,000.00	\$796,000.00	\$0.00	36.62 %
Exámenes	\$276,000.00	\$0.00	\$276,000.00	\$32,400.00	\$32,400.00	\$0.00	11.73 %
Inscripciones	\$21,475,000.00	\$0.00	\$21,475,000.00	\$574,330.00	\$574,330.00	\$0.00	2.67 %



**Universidad Tecnológica de Tijuana**  
**BAJA CALIFORNIA**  
**Estado Analítico de Ingresos Presupuestales**  
**Al 31/mar./2023**

Usu: PRESUPUESTO  
 Rep: rptEstadoPresupuestoIngresos

Fecha y 05/abr./2023  
 hora de Impresión 07:04 p. m.

<b>Fuente de Ingresos</b>	<b>Ley de Ingresos Estimada</b>	<b>Ampliaciones / (Reducciones)</b>	<b>Ley de Ingresos Modificada</b>	<b>Ingresos Devengados</b>	<b>Ingresos Recaudados</b>	<b>Devengado Por Recaudar</b>	<b>Avance de Recaudación (Recaudación / Estimación)</b>
Kardex	\$21,000.00	\$0.00	\$21,000.00	\$10,540.00	\$10,540.00	\$0.00	50.19 %
Seguro Estudiantil	\$425,000.00	\$0.00	\$425,000.00	\$0.00	\$0.00	\$0.00	0.00 %
Servicios de Vinculación ( Capacitaciones )	\$4,889,485.63	\$0.00	\$4,889,485.63	\$1,015,770.00	\$1,015,770.00	\$0.00	20.77 %
Servicios en Biblioteca	\$23,500.00	\$0.00	\$23,500.00	\$25,926.00	\$25,926.00	\$0.00	110.32 %
Titulación	\$1,820,000.00	\$0.00	\$1,820,000.00	\$66,800.00	\$66,800.00	\$0.00	3.67 %
Examen de inglés ITEP (International TEST of English Pr	\$570,000.00	\$0.00	\$570,000.00	\$31,740.00	\$31,740.00	\$0.00	5.56 %
Comisión por Pago Referenciado	\$28,961.25	\$0.00	\$28,961.25	\$34,660.00	\$34,660.00	\$0.00	119.67 %
Talleres Culturales y Deportivos	\$8,800.00	\$0.00	\$8,800.00	\$0.00	\$0.00	\$0.00	0.00 %
EXTENSION UNIVERSITARIA	\$5,500.00	\$0.00	\$5,500.00	\$65,800.00	\$65,800.00	\$0.00	1,196.36 %
<b>79 Otros Ingresos</b>	<b>\$2,595,000.00</b>	<b>\$0.00</b>	<b>\$2,595,000.00</b>	<b>\$2,462,787.13</b>	<b>\$2,462,787.13</b>	<b>\$0.00</b>	<b>94.90 %</b>
<b>79-01 INTERESES GANADOS DE TÍTULOS, VALORES Y DEMÁS</b>	<b>\$2,450,000.00</b>	<b>\$0.00</b>	<b>\$2,450,000.00</b>	<b>\$2,355,737.13</b>	<b>\$2,355,737.13</b>	<b>\$0.00</b>	<b>96.15 %</b>
Ingresos Financieros	\$2,450,000.00	\$0.00	\$2,450,000.00	\$2,355,737.13	\$2,355,737.13	\$0.00	96.15 %
Intereses Bancarios BBVA	\$1,200,000.00	\$0.00	\$1,200,000.00	\$120,152.23	\$120,152.23	\$0.00	10.01 %
Intereses Bancarios Santander	\$1,000,000.00	\$0.00	\$1,000,000.00	\$1,775,096.19	\$1,775,096.19	\$0.00	177.50 %
Intereses Bancarios Banorte	\$250,000.00	\$0.00	\$250,000.00	\$460,488.71	\$460,488.71	\$0.00	184.19 %
<b>79-02 OTROS INGRESOS Y BENEFICIOS VARIOS</b>	<b>\$145,000.00</b>	<b>\$0.00</b>	<b>\$145,000.00</b>	<b>\$107,050.00</b>	<b>\$107,050.00</b>	<b>\$0.00</b>	<b>73.82 %</b>
Donativos	\$145,000.00	\$0.00	\$145,000.00	\$107,050.00	\$107,050.00	\$0.00	73.82 %
Donativo Tijuana	\$145,000.00	\$0.00	\$145,000.00	\$107,050.00	\$107,050.00	\$0.00	73.82 %
CAFETERÍA	\$120,000.00	\$0.00	\$120,000.00	\$7,500.00	\$7,500.00	\$0.00	6.25 %
FOTOGRAFÍA	\$5,000.00	\$0.00	\$5,000.00	\$39,550.00	\$39,550.00	\$0.00	791.00 %
ROBÓTICA	\$20,000.00	\$0.00	\$20,000.00	\$60,000.00	\$60,000.00	\$0.00	300.00 %
<b>91 Transferencias y Asignaciones</b>	<b>\$136,451,708.56</b>	<b>\$0.00</b>	<b>\$136,451,708.56</b>	<b>\$33,169,014.45</b>	<b>\$33,169,014.45</b>	<b>\$0.00</b>	<b>24.30 %</b>
<b>91-01 Transferencias y Asignaciones</b>	<b>\$69,613,388.56</b>	<b>\$0.00</b>	<b>\$69,613,388.56</b>	<b>\$14,284,119.45</b>	<b>\$14,284,119.45</b>	<b>\$0.00</b>	<b>20.51 %</b>
TRANSFERENCIAS DE RECURSO ESTATAL	\$69,613,388.56	\$0.00	\$69,613,388.56	\$14,284,119.45	\$14,284,119.45	\$0.00	20.51 %
Subsidio Estatal	\$69,613,388.56	\$0.00	\$69,613,388.56	\$14,284,119.45	\$14,284,119.45	\$0.00	20.51 %
<b>91-02 Transferencias y Asignaciones</b>	<b>\$66,838,320.00</b>	<b>\$0.00</b>	<b>\$66,838,320.00</b>	<b>\$18,884,895.00</b>	<b>\$18,884,895.00</b>	<b>\$0.00</b>	<b>28.25 %</b>
TRANSFERENCIAS DE RECURSO FEDERAL	\$66,838,320.00	\$0.00	\$66,838,320.00	\$18,884,895.00	\$18,884,895.00	\$0.00	28.25 %
Subsidio Federal	\$66,838,320.00	\$0.00	\$66,838,320.00	\$18,884,895.00	\$18,884,895.00	\$0.00	28.25 %
<b>Total</b>	<b>\$173,627,124.25</b>	<b>\$0.00</b>	<b>\$173,627,124.25</b>	<b>\$38,489,717.58</b>	<b>\$38,489,717.58</b>	<b>\$0.00</b>	<b>22.16 %</b>






Universidad Tecnológica de Tijuana  
BAJA CALIFORNIA  
Estado Analítico de Ingresos Presupuestales  
Al 31/mar./2023

Usu: PRESUPUESTO  
Rep: rptEstadoPresupuestoIngresos

Fecha y hora de Impresión | 05/abr./2023  
07:04 p. m.

Fuente de Ingresos	Ley de Ingresos Estimada	Ampliaciones / (Reducciones)	Ley de Ingresos Modificada	Ingresos Devengados	Ingresos Recaudados	Devengado Por Recaudar	Avance de Recaudación (Recaudación / Estimación)
--------------------	--------------------------	------------------------------	----------------------------	---------------------	---------------------	------------------------	--

  
\_\_\_\_\_  
MTRO. SALVADOR MORALES RIUBI  
RECTOR  
  
\_\_\_\_\_  
LC. ADRIANA IVETTE VELAZCO ISLAS  
JEFE DE DEPARTAMENTO DE CONTABILIDAD

  
\_\_\_\_\_  
CP. CYNTHIA ISABEL RODRIGUEZ BOJORQUEZ  
SECRETARIA DE PLANEACION, ADMINISTRACION Y FINANZAS  
  
  
\_\_\_\_\_  
MTRO. JUAN MANUEL SANCHEZ SERAFIN  
DIRECTOR DE PLANEACION, PROGRAMACION Y PRESUPUESTO



**Universidad Tecnológica de Tijuana  
BAJA CALIFORNIA**

**Estado Analítico del Ejercicio del Presupuesto por Capítulo del Gasto Del 01/ene./2023 Al 31/mar./2023**

**F.Financiamiento: 517A30, 517A3B, 517A3C, 517A3M, 517A3O, 51...**

Usr: PRESUPUESTO

Rep: rptEstadoAnalíticoPresupuestoEgresos

Fecha y | 05/abr./2023

hora de Impresión | 06:22 p. m.

Ejercicio del Presupuesto		Egresos Aprobado	Ampliaciones / (Reducciones)	Egresos Modificado	Egresos Comprometido	Egresos Devengado	Egresos Ejercido	Pagado	Subejercicio
<b>10000</b>	<b>SERVICIOS PERSONALES</b>	<b>\$66,364,759.78</b>	<b>-\$783,409.60</b>	<b>\$65,581,350.18</b>	<b>\$65,581,621.78</b>	<b>\$11,241,770.04</b>	<b>\$11,241,770.04</b>	<b>\$11,177,858.51</b>	<b>\$54,339,580.14</b>
11000	REMUNERACIONES AL PERSONAL DE CARÁCT	\$44,562,816.63	\$0.00	\$44,562,816.63	\$44,562,816.63	\$8,794,228.53	\$8,794,228.53	\$8,792,238.01	\$35,768,588.10
11300	SUELDOS BASE AL PERSONAL PERMANENTE	\$44,562,816.63	\$0.00	\$44,562,816.63	\$44,562,816.63	\$8,794,228.53	\$8,794,228.53	\$8,792,238.01	\$35,768,588.10
11301	SUELDO TABULAR PERSONAL PERMANENTE	\$44,562,816.63	\$0.00	\$44,562,816.63	\$44,562,816.63	\$8,794,228.53	\$8,794,228.53	\$8,792,238.01	\$35,768,588.10
<b>13000</b>	<b>REMUNERACIONES ADICIONALES Y ESPECIAL</b>	<b>\$10,689,705.48</b>	<b>\$0.00</b>	<b>\$10,689,705.48</b>	<b>\$10,689,705.48</b>	<b>\$374,002.15</b>	<b>\$374,002.15</b>	<b>\$315,898.18</b>	<b>\$10,315,703.33</b>
13100	PRIMAS POR AÑOS DE SERVICIOS EFECTIVOS	\$207,000.00	\$0.00	\$207,000.00	\$207,000.00	\$155,261.80	\$155,261.80	\$155,261.80	\$51,738.20
13102	PRIMA DE ANTIGÜEDAD	\$207,000.00	\$0.00	\$207,000.00	\$207,000.00	\$155,261.80	\$155,261.80	\$155,261.80	\$51,738.20
13200	PRIMAS DE VACACIONES, DOMINICAL Y GRAT	\$10,482,705.48	\$0.00	\$10,482,705.48	\$10,482,705.48	\$218,740.35	\$218,740.35	\$160,636.38	\$10,263,965.13
13202	PRIMA VACACIONAL	\$2,826,327.39	\$0.00	\$2,826,327.39	\$2,826,327.39	\$191,593.71	\$191,593.71	\$145,228.60	\$2,634,733.68
13203	GRATIFICACIÓN DE FIN DE AÑO	\$7,656,378.09	\$0.00	\$7,656,378.09	\$7,656,378.09	\$27,146.64	\$27,146.64	\$15,409.78	\$7,629,231.45
<b>14000</b>	<b>SEGURIDAD SOCIAL</b>	<b>\$6,516,905.05</b>	<b>\$0.00</b>	<b>\$6,516,905.05</b>	<b>\$6,516,905.05</b>	<b>\$1,402,223.88</b>	<b>\$1,402,223.88</b>	<b>\$1,398,406.84</b>	<b>\$5,114,681.17</b>
14100	APORTACIONES DE SEGURIDAD SOCIAL	\$6,366,080.09	\$0.00	\$6,366,080.09	\$6,366,080.09	\$1,402,223.88	\$1,402,223.88	\$1,398,406.84	\$4,963,856.21
14101	APORTACIONES PATRONALES DE SERVICIO M	\$3,308,642.58	\$0.00	\$3,308,642.58	\$3,308,642.58	\$905,375.69	\$905,375.69	\$903,894.06	\$2,403,266.89
14102	APORTACIONES PATRONALES DE FONDO DE	\$2,791,970.56	\$0.00	\$2,791,970.56	\$2,791,970.56	\$452,387.32	\$452,387.32	\$450,237.12	\$2,339,583.24
14103	APORTACIONES PATRONALES DE ACCIDENTE	\$265,466.95	\$0.00	\$265,466.95	\$265,466.95	\$44,460.87	\$44,460.87	\$44,275.66	\$221,006.08
14400	APORTACIONES PARA SEGUROS	\$150,824.96	\$0.00	\$150,824.96	\$150,824.96	\$0.00	\$0.00	\$0.00	\$150,824.96
14401	SEGURO DE VIDA	\$150,824.96	\$0.00	\$150,824.96	\$150,824.96	\$0.00	\$0.00	\$0.00	\$150,824.96
<b>15000</b>	<b>OTRAS PRESTACIONES SOCIALES Y ECONÓMI</b>	<b>\$3,811,832.51</b>	<b>\$0.00</b>	<b>\$3,811,832.51</b>	<b>\$3,811,832.51</b>	<b>\$671,315.48</b>	<b>\$671,315.48</b>	<b>\$671,315.48</b>	<b>\$3,140,517.03</b>
15400	PRESTACIONES CONTRACTUALES	\$3,811,832.51	\$0.00	\$3,811,832.51	\$3,811,832.51	\$671,315.48	\$671,315.48	\$671,315.48	\$3,140,517.03
15401	CANASTA BÁSICA	\$2,592,039.00	\$0.00	\$2,592,039.00	\$2,592,039.00	\$460,676.06	\$460,676.06	\$460,676.06	\$2,131,362.94
15407	OTRAS PRESTACIONES SOCIALES	\$377,704.79	\$0.00	\$377,704.79	\$377,704.79	\$0.00	\$0.00	\$0.00	\$377,704.79
15409	COMPENSACIÓN POR ADQUISICIÓN DE MATE	\$842,088.72	\$0.00	\$842,088.72	\$842,088.72	\$210,639.42	\$210,639.42	\$210,639.42	\$631,449.30
<b>17000</b>	<b>PAGO DE ESTÍMULOS A SERVIDORES PÚBLIC</b>	<b>\$783,500.11</b>	<b>-\$783,409.60</b>	<b>\$90.51</b>	<b>\$362.11</b>	<b>\$0.00</b>	<b>\$0.00</b>	<b>\$0.00</b>	<b>\$90.51</b>
17100	ESTÍMULOS	\$783,500.11	-\$783,409.60	\$90.51	\$362.11	\$0.00	\$0.00	\$0.00	\$90.51
17103	ESTÍMULOS AL PERSONAL	\$783,500.11	-\$783,409.60	\$90.51	\$362.11	\$0.00	\$0.00	\$0.00	\$90.51
<b>30000</b>	<b>SERVICIOS GENERALES</b>	<b>\$1,256,698.22</b>	<b>\$0.00</b>	<b>\$1,256,698.22</b>	<b>\$275,879.08</b>	<b>\$246,641.92</b>	<b>\$246,641.92</b>	<b>\$246,641.92</b>	<b>\$1,010,056.30</b>
<b>31000</b>	<b>SERVICIOS BÁSICOS</b>	<b>\$1,256,698.22</b>	<b>\$0.00</b>	<b>\$1,256,698.22</b>	<b>\$275,879.08</b>	<b>\$246,641.92</b>	<b>\$246,641.92</b>	<b>\$246,641.92</b>	<b>\$1,010,056.30</b>
31100	ENERGÍA ELÉCTRICA	\$125,848.22	\$0.00	\$125,848.22	\$0.00	\$0.00	\$0.00	\$0.00	\$125,848.22
31101	SERVICIO DE ENERGÍA ELÉCTRICA	\$125,848.22	\$0.00	\$125,848.22	\$0.00	\$0.00	\$0.00	\$0.00	\$125,848.22
31700	SERVICIOS DE ACCESO DE INTERNET, REDES	\$1,130,850.00	\$0.00	\$1,130,850.00	\$275,879.08	\$246,641.92	\$246,641.92	\$246,641.92	\$884,208.08
31701	SERVICIO DE ACCESO A INTERNET, REDES Y	\$1,130,850.00	\$0.00	\$1,130,850.00	\$275,879.08	\$246,641.92	\$246,641.92	\$246,641.92	\$884,208.08
<b>Total</b>		<b>\$67,621,458.00</b>	<b>-\$783,409.60</b>	<b>\$66,838,048.40</b>	<b>\$65,857,500.86</b>	<b>\$11,488,411.96</b>	<b>\$11,488,411.96</b>	<b>\$11,424,500.43</b>	<b>\$55,349,636....</b>



Universidad Tecnológica de Tijuana  
BAJA CALIFORNIA

Estado Analítico del Ejercicio del Presupuesto por Capítulo del Gasto Del 01/ene./2023 Al 31/mar./2023

F.Financiamiento: 517A30, 517A3B, 517A3C, 517A3M, 517A3O, 51...

Fecha y 05/abr./2023

hora de Impresión 06:22 p. m.


Usu: PRESUPUESTO

Rep: rptEstadoAnaliticoPresupuestoEgresos

Ejercicio del Presupuesto	Egresos Aprobado	Ampliaciones / (Reducciones)	Egresos Modificado	Egresos Comprometido	Egresos Devengado	Egresos Ejercido	Pagado	Subejercicio
---------------------------	------------------	------------------------------	--------------------	----------------------	-------------------	------------------	--------	--------------

  
\_\_\_\_\_  
MTRO. SALVADOR MORALES RIUBI  
RECTOR

\_\_\_\_\_  
LC. ADRIANA WETTE VELAZCO ISLAS  
JEFE DE DEPARTAMENTO DE CONTABILIDAD

  
\_\_\_\_\_  
CP. CYNTHIA ISABEL RODRIGUEZ BOJORQUEZ  
SECRETARIA DE PLANEACION, ADMINISTRACION Y FINANZAS

  
\_\_\_\_\_  
MTRO. JUAN MANUEL SANCHEZ SERAFIN  
DIRECTOR DE PLANEACION, PROGRAMACION Y PRESUPUESTO



**Universidad Tecnológica de Tijuana  
BAJA CALIFORNIA**

**Estado de Situación Financiera**

**Al 31/mar./2023**

(Cifras en Pesos)

Fecha y 05/abr./2023

hora de Impresión 07:24 p. m.

Usr: contabilidad  
Rep: rptEstadoSituacionFinanciera\_ant

	<u>2023</u>	<u>2022</u>		<u>2023</u>	<u>2022</u>
<b>ACTIVO</b>			<b>PASIVO</b>		
<b>ACTIVO CIRCULANTE</b>	<b><u>\$120,935,385.18</u></b>	<b><u>\$138,724,835.04</u></b>	<b>PASIVO CIRCULANTE</b>	<b><u>\$2,513,043.83</u></b>	<b><u>\$6,868,887.24</u></b>
EFFECTIVO Y EQUIVALENTES	\$119,706,954.37	\$137,480,154.48	CUENTAS POR PAGAR A CORTO PLAZO	\$2,252,069.43	\$1,171,810.67
DERECHOS A RECIBIR EFECTIVO O EQUIVALENTES	\$788,151.31	\$804,401.06	PASIVOS DIFERIDOS A CORTO PLAZO	\$109,539.31	\$87,939.31
DERECHOS A RECIBIR BIENES O SERVICIOS	\$134,728.92	\$134,728.92	FONDOS Y BIENES DE TERCEROS EN GARANTÍA Y/O F	\$73,540.00	\$76,361.00
OTROS ACTIVOS CIRCULANTES	\$305,550.58	\$305,550.58	PROVISIONES A CORTO PLAZO	\$77,895.09	\$5,532,776.26
<b>Total de Activos Circulantes</b>	<b><u>\$120,935,385.18</u></b>	<b><u>\$138,724,835.04</u></b>	<b>Total de Pasivos Circulantes</b>	<b><u>\$2,513,043.83</u></b>	<b><u>\$6,868,887.24</u></b>
<b>ACTIVO NO CIRCULANTE</b>	<b><u>\$332,023,575.38</u></b>	<b><u>\$332,023,575.38</u></b>	<b>PASIVO NO CIRCULANTE</b>	<b><u>\$0.00</u></b>	<b><u>\$0.00</u></b>
BIENES INMUEBLES, INFRAESTRUCTURA Y CONSTRU	\$289,867,965.17	\$289,867,965.17	<b>Total del Pasivo</b>	<b><u>\$2,513,043.83</u></b>	<b><u>\$6,868,887.24</u></b>
BIENES MUEBLES	\$148,305,207.68	\$148,305,207.68	<b>HACIENDA PÚBLICA/ PATRIMONIO</b>		
ACTIVOS INTANGIBLES	\$10,142,209.30	\$10,142,209.30	<b>HACIENDA PÚBLICA/PATRIMONIO CONTRIBUIDO</b>	<b><u>\$335,826,011.04</u></b>	<b><u>\$335,826,011.04</u></b>
DEPRECIACIÓN, DETERIORO Y AMORTIZACIÓN ACUML	-\$116,291,806.77	-\$116,291,806.77	APORTACIONES	\$145,304,615.50	\$145,304,615.50
<b>Total de Activos No Circulantes</b>	<b><u>\$332,023,575.38</u></b>	<b><u>\$332,023,575.38</u></b>	DONACIONES DE CAPITAL	\$151,436,675.40	\$151,436,675.40
<b>Total del Activo</b>	<b><u>\$452,958,960.56</u></b>	<b><u>\$470,748,410.42</u></b>	ACTUALIZACIÓN DE LA HACIENDA PÚBLICA/PATRIMON	\$39,084,720.14	\$39,084,720.14
			<b>HACIENDA PÚBLICA /PATRIMONIO GENERADO</b>	<b><u>\$114,619,905.68</u></b>	<b><u>\$128,053,512.14</u></b>
			RESULTADOS DEL EJERCICIO (AHORRO/ DESAHORRO)	\$11,536,927.24	\$33,954,220.07
			RESULTADOS DE EJERCICIOS ANTERIORES	\$121,878,094.69	\$112,850,286.57
			REVALÚOS	\$347,487.23	\$347,487.23
			RECTIFICACIONES DE RESULTADOS DE EJERCICIOS A	-\$19,142,603.48	-\$19,098,481.73
			<b>EXCESO O INSUFICIENCIA EN LA ACTUALIZACIÓN DE LA I</b>	<b><u>\$0.00</u></b>	<b><u>\$0.00</u></b>
			<b>Total Hacienda Pública/Patrimonio</b>	<b><u>\$450,445,916.72</u></b>	<b><u>\$463,879,523.18</u></b>
			<b>Total del Pasivo y Hacienda Pública/Patrimonio</b>	<b><u>\$452,958,960.55</u></b>	<b><u>\$470,748,410.42</u></b>



Universidad Tecnológica de Tijuana  
BAJA CALIFORNIA  
Estado de Situación Financiera

Usu: contabilidad  
Rep: rptEstadoSituacionFinanciera\_ant

Al 31/mar./2023  
(Cifras en Pesos)

Fecha y hora de Impresión | 05/abr./2023  
07:24 p. m.

2023                      2022

"Bajo protesta de decir verdad declaramos que los Estados Financieros y sus notas, son razonablemente correctos y son responsabilidad del emisor".

  
\_\_\_\_\_  
MTRO. SALVADOR MORALES RIUBI  
RECTOR

  
\_\_\_\_\_  
LC. ADRIANA IVETTE VELAZCO ISLAS  
JEFE DE DEPARTAMENTO DE CONTABILIDAD

  
\_\_\_\_\_  
CP. CYNTHIA ISABEL RODRIGUEZ BOJORQUEZ  
SECRETARIA DE PLANEACION, ADMINISTRACION Y FINANZAS

  
\_\_\_\_\_  
MTRO. JUAN MANUEL SANCHEZ SERAFIN  
DIRECTOR DE PLANEACION, PROGRAMACION Y PRESUPUESTO



Universidad Tecnológica de Tijuana  
BAJA CALIFORNIA  
Estado de Origen y Aplicación de Recursos  
Del 01/ene./2023 al 31/mar./2023

Usu: contabilidad  
Rep: rptEstadoOrigenAplicacion

Fecha y hora de Impresión | 05/abr./2023  
07:35 p. m.

### ORIGEN DE LOS RECURSOS

INGRESOS POR VENTA DE BIENES Y PRESTACIÓN DE SER	\$2,857,916.00
TRANSFERENCIAS, ASIGNACIONES, SUBSIDIOS Y SUBVEN	\$33,169,014.45
INGRESOS FINANCIEROS	\$2,355,737.13
OTROS INGRESOS Y BENEFICIOS VARIOS	\$107,050.00
Disminuciones del Activo	\$154,850,746.63
Incrementos del Pasivo	\$39,202,286.98
Incrementos del Patrimonio	\$497,836,871.50
<b>TOTAL ORIGEN</b>	<b>\$730,379,622.69</b>

### APLICACIÓN DE LOS RECURSOS

SERVICIOS PERSONALES	\$23,930,921.82
MATERIALES Y SUMINISTROS	\$193,245.62
SERVICIOS GENERALES	\$2,819,982.90
AYUDAS SOCIALES	\$8,640.00
Incrementos del Activo	\$488,102,752.82
Disminuciones del Pasivo	\$36,689,243.15
Disminuciones del Patrimonio	\$58,927,882.02
EXISTENCIA EN EFECTIVO Y EQUIVALENTES AL	\$119,706,954.37
<b>TOTAL APLICACIÓN</b>	<b>\$730,379,622.70</b>

\_\_\_\_\_  
MTR. SALVADOR MORALES RIUBI

RECTOR

\_\_\_\_\_  
LC. ADRIANA IVETTE VELAZCO ISLAS

JEFE DE DEPARTAMENTO DE CONTABILIDAD

\_\_\_\_\_  
CP. CYNTHIA ISABEL RODRIGUEZ BOJORQUEZ

SECRETARIA DE PLANEACIÓN, ADMINISTRACION Y FINANZAS

\_\_\_\_\_  
MTR. JUAN MANUEL SANCHEZ SERAFIN

DIRECTOR DE PLANEACION, PROGRAMACION Y PRESUPUESTO



**Informe de la aplicación de los recursos otorgados por la SEP. Ejercicio Fiscal 2023**

Baja California		U T de Tijuana		
CLABE	014028655095856394		INSTITUCION DE BANCA MULTIPLE, GRUPO	
	1er Trimestre	2do Trimestre	3er Trimestre	4to Trimestre
Recurso recibido	\$ 18,884,895.00	\$ -	\$ -	\$ -
Ejercido Cap. 1000	\$ 11,241,770.04	\$ -	\$ -	\$ -
Ejercido Cap. 2000	\$ -	\$ -	\$ -	\$ -
Ejercido Cap. 3000	\$ 246,641.92	\$ -	\$ -	\$ -

Saldo final de los recursos otorgados en el Ejercicio Fiscal 2023 con objeto de reintegro.

Recursos disponibles en la cuenta bancaria específica al 31 de diciembre	\$ 7,396,483.04
Recursos comprometidos al 31 de diciembre que se deberán ejercer a más tardar el 30 de marzo del año siguiente	\$ -
Importe total a reintegrar a más tardar el 15 de enero del ejercicio fiscal siguiente (A+B)	\$ 7,396,483.04
Importe de capital a reintegrar (A)	\$ 7,396,483.04
Rendimientos bancarios a reintegrar (B)	\$ -

El detalle de los recursos en cada uno de los trimestres corresponden a la recepción de los recursos, así como los documentos anexos al informe, son parte integrante del mismo.

La Universidad manifiesta que lleva los registros específicos respecto de la aplicación de los recursos que se presentan en este informe y sus anexos, que los montos se encuentran soportados con la documentación que comprueba plenamente y justifica el gasto, misma que se encuentra bajo su resguardo y custodia, la cual ha sido cancelada con la leyenda correspondiente y se encuentra disponible para los órganos de fiscalización y control de carácter federal y estatal que lo soliciten; así como los de carácter judicial, ya sean del fuero común y/o federal.

Lo anterior, en cumplimiento al Artículo 70 de la Ley General de Contabilidad Gubernamental, la Clausula "sexta" del convenio de apoyo Financiero y los "Criterios Generales para la Distribución del Programa Presupuestario U006" emitidos por la Subsecretaría de Educación Superior.

**Los que suscriben el presente informe, en ejercicio de las facultades que les otorgan los cargos que ostentan en la Universidad, declaran bajo protesta de decir verdad que toda la información contenida en el mismo, así como los anexos que lo acompañan son ciertos y verificables en cualquier momento.**

Autorizó

  
SALVADOR MORALES RIUBÍ

Titular de la Rectoría

Elaboró

  
CYNTHIA ISABEL RODRÍGUEZ BOJÓRQUEZ

Titular de la Dirección de Administración, Finanzas u homólogo